

**COLLEGIO DEI GEOMETRI E GEOMETRI LAUREATI
DI TORINO E PROVINCIA**

➤ ➤ Bilancio consuntivo 2021

Relazione del Collegio dei Revisori Legali

Rendiconto finanziario

Rendiconto finanziario - residui

Variazioni al preventivo finanziario


Situazione Amministrativa

Prospetto di concordanza


Situazione Fondi cassa

Bilancio patrimoniale - economico

Nota integrativa al rendiconto consuntivo



Relazione del Collegio dei Revisori Legali al rendiconto dell'esercizio 2021



Care Colleghe, cari Colleghi,

Il rendiconto dell'esercizio 2021, brevemente anche detto Bilancio, che è stato sottoposto al nostro esame è stato redatto in conformità del vigente Regolamento di amministrazione e contabilità del Consiglio Nazionale Geometri e Geometri Laureati.

Il bilancio predisposto dal Consigliere Tesoriere ed approvato dal Consiglio è composto dai seguenti elaborati:

1. Rendiconto Finanziario Gestionale;
2. Rendiconto Finanziario - Residui
3. Stato Patrimoniale in forma abbreviata;
4. Conto Economico in forma abbreviata;
5. Nota Integrativa abbreviata;
6. Situazione Amministrativa;
7. Prospetto di concordanza;
8. Situazione Fondi Cassa;
9. Variazioni al preventivo finanziario.

Il rendiconto finanziario gestionale evidenzia entrate accertate ed uscite impegnate per Euro **1.172.372,10** dei residui attivi finali di Euro **307.736,15** e dei residui passivi finali di Euro **110.891,63**

Per quanto attiene alla gestione di cassa il rendiconto rileva un avanzo pari a Euro **1.826.932,13** così determinato:


apertura conti da esercizio precedente	Euro 1.546.083,98
entrate:	Euro 1.780.340,18
uscite:	Euro 1.499.492,03

La situazione amministrativa risulta così riassunta:

consistenza di cassa inizio esercizio:	Euro 1.546.083,98
riscossioni :	Euro 1.269.469,16
pagamenti:	Euro 988.621,01
consistenza di cassa fine esercizio;	Euro 1.826.932,13
residui attivi:	Euro 307.736,15
residui passivi:	Euro 110.891,63
avanzo di amministrazione:	Euro 2.023.776,65

L'avanzo di amministrazione 2021 di Euro **2.023.776,65** viene utilizzato con ripartizione vincolata per Euro 317.186,27 e disponibile per Euro 1.706.590,38 La destinazione della ripartizione vincolata è interamente al fondo T.F.R.

Le risultanze contabili riportate nel rendiconto d'esercizio a Voi sottoposto per approvazione è così riassunto:



CONTO ECONOMICO

PROVENTI: contributi da iscritti, trasferimenti correnti, contributi diversi, proventi finanziari, ricavi Organismo Mediazione, entrate varie, sopravvenienze attive

Euro 1.043.755,19

COSTI: spese ordinarie di funzionamento, oneri per il personale, spese per gli organi istituzionali, spese per prestazioni istituzionali, imposte e tasse, interessi e spese bancarie, spese recupero crediti, costi Organismo di Mediazione, spese varie, trasferimenti al Consiglio Nazionale, sopravvenienze passive, ammortamenti, accantonamenti

Euro 958.050,28

Si rileva un avanzo economico

Euro 85.704,91

STATO PATRIMONIALE


ATTIVO: cassa e tesoreria, conti correnti postali e bancari, crediti verso Iscritti, crediti verso iscritti – quota a favore Consiglio Nazionale, crediti v/stato ed altri soggetti pubblici, crediti diversi, crediti v/Enti Previdenziali e Erari, mobili, attrezzature, arredi, impianti, immobilizzazioni, ratei e risconti attivi, credito verso Fondazione per finanziamento infruttifero, depositi cauzionali

Euro 2.783.889,21

PASSIVO: debiti verso fornitori, verso Enti previdenziali ed Erario, debiti verso Consiglio Nazionale, debiti diversi, debiti v/Iva - split payment, debiti verso fornitori per fatture da ricevere, fondo T.F.R., fondo sede, fondo di solidarietà, fondo oneri futuri, fondo corsi università, fondo formazione continua obbligatoria, fondo iniziative incentivazione e miglioramento professionale, fondo riduzione quota albo, fondo svalutazione crediti c/iscritti, fondo amm. mobili, attrezzature ed arredi, fondo amm. beni immateriali, fondo amm. impianti, ratei passivi e Patrimonio Netto e avanzo economico

Euro 2.783.889,21

Anche per l'anno 2021 si rileva la riduzione della contribuzione degli iscritti all'Albo rispetto all'anno precedente; tale diminuzione, molto più contenuta rispetto agli ultimi anni precedenti, è stata di Euro 1.225,60.



Così come per l'anno 2020, le restrizioni derivanti dalla pandemia COVID-19 non hanno impattato negativamente nel bilancio del Collegio; hanno invero comportato una sensibile limitazione delle attività tali da rilevare in questa sede, che alcune grandezze economiche, patrimoniali e finanziarie sono variate sensibilmente rispetto agli anni precedenti contribuendo a determinare tale avanzo economico di esercizio. Raccomandiamo al Consiglio Direttivo di continuare l'attenta attività di recupero dei crediti verso gli iscritti morosi ed il contenimento dei costi di gestione.

Nell'ambito della nostra attività di controllo contabile prevista dal Codice Civile e dal nostro Ordinamento Professionale, nel corso dell'anno 2021:

- abbiamo verificato con periodicità trimestrale, la regolare tenuta della contabilità e la corretta rilevazione nelle scritture contabili dei fatti di gestione;
- abbiamo vigilato sull'osservanza della Legge e dello Statuto e sul principio di corretta amministrazione, e applicazione delle norme vigenti in materia di lavoro e sicurezza nei luoghi di lavoro.
- abbiamo partecipato alle adunanze del Consiglio del Collegio, svoltesi nel rispetto delle norme statutarie, legislative e regolamentari che ne disciplinano il funzionamento e sulla base di ciò possiamo ragionevolmente assicurare che le azioni deliberate sono conformi alla Legge ed allo Statuto e non sono manifestamente imprudenti, azzardate, in potenziale conflitto di interessi o tali da compromettere l'integrità del patrimonio del Collegio.
- sulla base delle informazioni disponibili non abbiamo rilevato violazioni della Legge e dello Statuto, né operazioni manifestamente imprudenti, azzardate o nelle quali sia emerso un interesse proprio di un qualche Consigliere, o comunque tali da compromettere l'integrità del patrimonio del Collegio.
- abbiamo valutato e vigilato sull'adeguatezza del sistema amministrativo e contabile, nonché sull'affidabilità di quest'ultimo a rappresentare correttamente i fatti di gestione, mediante l'esame dei documenti contabili, e a tale riguardo non abbiamo osservato particolari da riferire.
- per quanto riguarda il controllo analitico sul contenuto del rendiconto, abbiamo vigilato sull'impostazione generale data allo stesso, sulla sua generale conformità alla legge per quel che riguarda la sua formazione e struttura e, a tale riguardo, non abbiamo osservazioni particolari da riferire.
- Abbiamo verificato che il Collegio ha adempiuto a quanto prescritto dalle normative in merito alla Sicurezza sul Lavoro – D.Lgs. 81/2008 – e alla protezione e trattamento dei dati personali – Privacy GDPR regolamento UE 2016/679.
- In merito alla “Prevenzione della corruzione e della Trasparenza”, non risultano pervenute segnalazioni e i Revisori, nominati dal Consiglio del Collegio con delibera n. 126/21 del 17/05/2021, componenti dell'Organismo con funzioni analoghe all'O.I.V. (Organismo Indipendente di Valutazione), hanno provveduto agli adempimenti di verifica previsti dalle delibere ANAC (Autorità Nazionale Anticorruzione) n. 1310/2016 e n. 294/2021.

Non sono pervenute, nel corso dell'esercizio denunce o esposti da parte di iscritti o terzi.

Dall'attività di vigilanza e controllo non sono emersi fatti significativi suscettibili di segnalazione o menzione nella presente relazione.

Riteniamo che il lavoro svolto fornisca una ragionevole base per l'espressione del nostro giudizio favorevole all'approvazione del bilancio.


Considerando le risultanze dell'attività svolta in adempimento della funzione di controllo contabile proponiamo all'Assemblea di approvare il bilancio d'esercizio chiuso il 31 dicembre 2021, così come redatto dall'Organo Amministrativo.

I Revisori Legali

Geom. Marco Bianchin

Geom. Piercarlo Gherra

Geom. Daniele Giangrasso



2021 - COLLEGIO DEI GEOMETRI E GEOMETRI LAUREATI DI TORINO E PROVINCIA

Dal 01/01/2021 al 31/12/2021		RENDICONTO FINANZIARIO - ENTRATE								
CODICE	DESCRIZIONE	PREVISIONI			SOMME ACCERTATE			Differenze sulle previsioni	GESTIONE DI CASSA	
		INIZIALI	VARIAZIONI	DEFINITIVE	RISCOSE	DA RISCOUTERE	TOTALE		PREVISIONI	DIFFERENZE
01 001 0001	nuove iscrizioni (non esenti)	5.000,00		5.000,00	8.300,00		8.300,00	3.300,00	5.000,00	3.300,00
01 001 0002	quota annuale ordinaria iscritti	785.200,00		785.200,00	723.579,63	56.333,69	779.913,32	-5.286,68	1.053.162,64	-221.688,54
01 001 0003	1° soprattassa su prima rata								12.209,83	-9.351,83
01 001 0004	1° soprattassa su seconda rata								4.236,40	-2.241,40
01 001 0005	iscrizione registro praticanti	9.800,00		9.800,00	13.818,00		13.818,00	4.018,00	9.800,00	4.018,00
01 001 0006	nuove iscrizioni - E.S.	1.560,00		1.560,00	780,00		780,00	-780,00	1.560,00	-780,00
01 001 0007	quota annuale ordinaria iscritti E.S.	7.098,00		7.098,00	7.280,00		7.280,00	182,00	7.462,00	
01 001 0008	1° soprattassa E.S.	140,00		140,00				-140,00	280,00	-175,00
01 001 0009	2° soprattassa E.S.	280,00		280,00	140,00		140,00	-140,00	420,00	-140,00
01 001 0010	quote anni precedenti								19.461,86	-19.461,86
01 001 0012	quota al Consiglio Nazionale	131.200,00		131.200,00	121.080,38	8.826,31	129.906,69	-1.293,31	169.974,99	-32.410,70
01 001 0013	quota agevolata giovani < 5 anni	17.600,00		17.600,00	16.060,00	330,00	16.390,00	-1.210,00	18.395,00	-1.565,00
01 001 0014	contributo straordinario attività CNG								123,00	-117,00
01 001 0015	quota agevolata giovani < 2 anni	3.500,00		3.500,00	3.430,00	35,00	3.465,00	-35,00	3.570,00	-105,00
01 001 0016	Quota iscrizione STP	1.500,00		1.500,00	1.800,00		1.800,00	300,00	1.500,00	300,00
01 001 0018	Seconda soprattassa su 1° rata								23.536,93	-21.260,93
01 001 0019	Seconda soprattassa su 2° rata								892,50	-597,50
01 001 0020	Penale mancato pagamento parziale o totale	20.000,00		20.000,00		11.350,00	11.350,00	-8.650,00	73.800,75	-44.933,72
01 001 0021	1° soprattassa su terza rata								3.085,50	-1.240,50
01 001	ENTRATE CONTRIBUTIVE A CARICO ISCRITTI	982.878,00		982.878,00	896.268,01	76.875,00	973.143,01	-9.734,99	1.408.471,40	-348.450,98
01 002 0001	sponsorizz. convegni , utilizzo sale	500,00		500,00				-500,00	500,00	-500,00
01 002 0003	contributi per corsi di formaz e aggiorn	500,00		500,00				-500,00	500,00	-500,00
01 002	ENTRATE PER INIZIATIVE CULT. E AGG. PROF	1.000,00		1.000,00				-1.000,00	1.000,00	-1.000,00
01 003 0001	diritti di segreteria per certificaz ecc	300,00		300,00	666,00		666,00	366,00	300,00	366,00
01 003 0002	diritti per revisione e liquidaz parcell	500,00		500,00				-500,00	500,00	-500,00
01 003 0003	timbro professionale iscritti	1.500,00		1.500,00	1.160,00		1.160,00	-340,00	1.500,00	-340,00
01 003 0004	timbro professionale iscritti E.S.	170,00		170,00	85,00		85,00	-85,00	170,00	-85,00
01 003 0005	Ricavo Organismo Mediazione	4.000,00		4.000,00	520,00		520,00	-3.480,00	4.000,00	-3.480,00
01 003	QUOTE PARTECIP. ISCRITTI ALL'ONERE GEST.	6.470,00		6.470,00	2.431,00		2.431,00	-4.039,00	6.470,00	-4.039,00
01 006 0002	contributi Enti vari	2.000,00		2.000,00				-2.000,00	17.000,00	-2.026,85
01 006	TRASFERIM. CORRENTI DA PARTE COMUNI/PROV	2.000,00		2.000,00				-2.000,00	17.000,00	-2.026,85
01 007 0001	contributo da C.I.P.A.G.	25.000,00		25.000,00		29.409,00	29.409,00	4.409,00	49.500,00	-24.782,00
01 007	TRASFERIM.CORR. PARTE ALTRI ENTI PUBBL.	25.000,00		25.000,00		29.409,00	29.409,00	4.409,00	49.500,00	-24.782,00
01 008 0001	pubblicità su nostra rivista	1.000,00		1.000,00	332,00		332,00	-668,00	1.750,00	-1.418,00
01 008 0003	invio ns rivista ad iscritti altri colle								750,00	-750,00

2021 - COLLEGIO DEI GEOMETRI E GEOMETRI LAUREATI DI TORINO E PROVINCIA

Dal 01/01/2021 al 31/12/2021										
RENDICONTO FINANZIARIO - ENTRATE										
CODICE	DESCRIZIONE	PREVISIONI			SOMME ACCERTATE			Differenze sulle previsioni	GESTIONE DI CASSA	
		INIZIALI	VARIAZIONI	DEFINITIVE	RISOSSE	DA RISCOUTERE	TOTALE		PREVISIONI	DIFFERENZE
01 008 0004	abbonamenti a ns rivista	200,00		200,00				-200,00	200,00	-200,00
01 008 0005	vendita pubblicazioni a iscritti	100,00		100,00				-100,00	100,00	-100,00
01 008 0008	manifesti, felpe ,magliette, distintiv, tessere	200,00		200,00	237,00		237,00	37,00	200,00	37,00
01 008 0009	tabulati,etichette, elenchi informatizza	500,00		500,00	230,00		230,00	-270,00	500,00	-270,00
01 008 0013	Rimborso dalla Fondazione Geometri Italiani	4.000,00		4.000,00				-4.000,00	7.600,00	-7.600,00
01 008	ENTRATE DERIV.VENDITA BENI E PREST.SERV.	6.000,00		6.000,00	799,00		799,00	-5.201,00	11.100,00	-10.301,00
01 009 0001	interessi depositi bancari e postali	500,00		500,00	7.557,75	998,77	8.556,52	8.056,52	500,00	7.800,80
01 009 0002	interessi su titoli	6.000,00		6.000,00				-6.000,00	6.000,00	-6.000,00
01 009	REDDITI E PROVENTI PATRIMONIALI	6.500,00		6.500,00	7.557,75	998,77	8.556,52	2.056,52	6.500,00	1.800,80
01 011 0001	rimborsi diversi	100,00		100,00	5.364,66	1.171,16	6.535,82	6.435,82	2.600,00	4.754,15
01 011 0002	rimborso spese segreteria	500,00		500,00	213,00		213,00	-287,00	500,00	-287,00
01 011 0003	rimborso spese recupero crediti	5.000,00		5.000,00	20.448,23	1.061,25	21.509,48	16.509,48	12.917,90	8.557,81
01 011 0004	rimborso spese bolli su ricevute	500,00		500,00	396,00		396,00	-104,00	500,00	-104,00
01 011 0005	arrotondamenti attivi	50,00		50,00	6,61		6,61	-43,39	50,00	-43,39
01 011 0006	rimborsi riunione di zona	8.000,00		8.000,00				-8.000,00	8.000,00	-8.000,00
01 011 0007	rimborso manifestazioni sportive	1.000,00		1.000,00				-1.000,00	1.000,00	-1.000,00
01 011	ENTRATE NON CLASSIFICABILI IN ALTRE VOCI	15.150,00		15.150,00	26.428,50	2.232,41	28.660,91	13.510,91	25.567,90	3.877,57
01	TITOLO I - ENTRATE CORRENTI	1.044.998,00		1.044.998,00	933.484,26	109.515,18	1.042.999,44	-1.998,56	1.525.609,30	-384.921,46
02 004 0002	crediti diversi	30.000,00		30.000,00	20.000,00		20.000,00	-10.000,00	30.000,00	-10.000,00
02 004	RISCOSSIONE DI CREDITI	30.000,00		30.000,00	20.000,00		20.000,00	-10.000,00	30.000,00	-10.000,00
02	TITOLO II - ENTRATE IN CONTO CAPITALE	30.000,00		30.000,00	20.000,00		20.000,00	-10.000,00	30.000,00	-10.000,00
03 001 0001	ritenute Erariali	90.000,00		90.000,00	58.357,63		58.357,63	-31.642,37	90.000,00	-31.642,37
03 001 0002	ritenute Previdenziali e assistenziali	30.000,00		30.000,00	20.897,88		20.897,88	-9.102,12	30.000,00	-9.102,12
03 001 0005	Iva a debito (vendite)				114,40		114,40	114,40		222,82
03 001 0008	rimborsi di somme pagate per conto terzi				8.588,48	699,76	9.288,24	9.288,24		8.588,48
03 001 0010	IVA Split Payment				20.714,51		20.714,51	20.714,51		20.714,51
03 001	ENTRATE AVENTI NATURA DI PARTITE DI GIRO	120.000,00		120.000,00	108.672,90	699,76	109.372,66	-10.627,34	120.000,00	-11.218,68
03	TITOLO III - PARTITE DI GIRO	120.000,00		120.000,00	108.672,90	699,76	109.372,66	-10.627,34	120.000,00	-11.218,68
	TOTALE ENTRATE	€ 1.194.998,00		1.194.998,00	1.062.157,16	110.214,94	1.172.372,10	-22.625,90	1.675.609,30	-406.140,14
	Utilizzo dell'avanzo di amministrazione iniziale		9.000,00	35.500,00						
	TOTALE GENERALE	€ 1.203.998,00		1.230.498,00			1.172.372,10		1.675.609,30	

2021 - COLLEGIO DEI GEOMETRI E GEOMETRI LAUREATI DI TORINO E PROVINCIA

Dal 01/01/2021 al 31/12/2021			RENDICONTO FINANZIARIO - USCITE							
CODICE	DESCRIZIONE	PREVISIONI			SOMME IMPEGNATE			Differenze sulle previsioni	GESTIONE DI CASSA	
		INIZIALI	VARIAZIONI	DEFINITIVE	PAGATE	DA PAGARE	TOTALE		PREVISIONI	DIFFERENZE
11 001 0002	rimborsi spese ai Consiglieri	70.000,00	-4.000,00	66.000,00	28.604,61	8.276,65	36.881,26	-29.118,74	70.000,00	-34.645,75
11 001 0003	compensi ai revisori dei conti	5.770,00	4.000,00	9.770,00	9.455,00		9.455,00	-315,00	5.770,00	3.685,00
11 001 0004	corsi formazione Consiglieri e Revisori	500,00		500,00	61,00		61,00	-439,00	500,00	-439,00
11 001 0005	rimborsi spese Consiglio Disciplina	30.000,00		30.000,00	11.705,56		11.705,56	-18.294,44	30.000,00	-18.294,44
11 001	USCITE PER GLI ORGANI DELL'ENTE	106.270,00		106.270,00	49.826,17	8.276,65	58.102,82	-48.167,18	106.270,00	-49.694,19
11 002 0001	stipendi	230.000,00	1.000,00	231.000,00	230.515,24		230.515,24	-484,76	230.000,00	515,24
11 002 0002	contributi INPS	25.000,00		25.000,00	21.039,95	3.022,78	24.062,73	-937,27	27.800,00	-3.795,20
11 002 0003	assicurazione infortuni	1.500,00		1.500,00	1.039,84		1.039,84	-460,16	1.742,00	-702,16
11 002 0004	Indennità Trattamento fine rapporto	10.000,00	-3.000,00	7.000,00				-7.000,00	10.000,00	-10.000,00
11 002 0007	contributo INPS ex INPDAP	35.000,00		35.000,00	28.816,53	4.113,86	32.930,39	-2.069,61	38.900,00	-6.022,59
11 002 0008	buoni pasto dipendenti	7.000,00		7.000,00	4.575,17		4.575,17	-2.424,83	7.000,00	-2.424,83
11 002 0010	conguaglio irpef 730	628,00		628,00				-628,00	628,00	-628,00
11 002 0012	corsi addestramento al personale	1.000,00		1.000,00				-1.000,00	1.000,00	-1.000,00
11 002 0013	IRAP su stipendi	18.000,00	2.000,00	20.000,00	17.139,98	2.453,20	19.593,18	-406,82	20.000,00	-445,02
11 002	ONERI PERSONALE IN ATTIVITA DI SERVIZIO	328.128,00		328.128,00	303.126,71	9.589,84	312.716,55	-15.411,45	337.070,00	-24.502,56
11 003 0001	cancelleria	5.000,00	-500,00	4.500,00	2.138,86		2.138,86	-2.361,14	5.000,00	-2.861,14
11 003 0002	postali	4.000,00		4.000,00	1.704,43	462,23	2.166,66	-1.833,34	4.000,00	-1.949,47
11 003 0003	assicurazioni	16.000,00	-2.000,00	14.000,00	13.125,00		13.125,00	-875,00	16.000,00	-2.875,00
11 003 0004	valori bollati	1.500,00	500,00	2.000,00	1.667,00		1.667,00	-333,00	1.500,00	167,00
11 003 0005	consulenze fiscali, informatiche	25.000,00	2.000,00	27.000,00	20.924,29	3.470,17	24.394,46	-2.605,54	25.000,00	-459,63
11 003 0006	spese timbri professionali , cartelle e firma digitale	10.000,00	700,00	10.700,00	10.636,74		10.636,74	-63,26	10.000,00	636,74
11 003 0007	quote associative	2.000,00	850,00	2.850,00	2.434,95		2.434,95	-415,05	2.000,00	434,95
11 003 0008	abbonamenti	1.000,00	-150,00	850,00	774,07		774,07	-75,93	1.000,00	-225,93
11 003 0009	materiale di consumo	3.000,00	-1.200,00	1.800,00	1.042,45		1.042,45	-757,55	3.000,00	-1.957,55
11 003 0010	pubblicazioni per iscritti	100,00		100,00				-100,00	100,00	-100,00
11 003 0014	invio circolari ad iscritti	1.500,00	500,00	2.000,00	1.690,92		1.690,92	-309,08	1.500,00	190,92
11 003 0015	acquisto pubblicazioni	100,00		100,00				-100,00	100,00	-100,00
11 003 0018	stampa rivista	1.000,00		1.000,00	499,20		499,20	-500,80	1.000,00	-500,80
11 003 0019	spese per recupero crediti	20.000,00	26.000,00	46.000,00	43.444,01		43.444,01	-2.555,99	20.000,00	23.444,01
11 003 0021	praticanti Catasto, Tribunale e altri.	18.000,00	-1.000,00	17.000,00	16.595,07	431,25	17.026,32	26,32	18.000,00	6,26
11 003 0022	IRAP su rimborsi spese	1.500,00		1.500,00	1.245,92	36,80	1.282,72	-217,28	1.500,00	-160,08
11 003 0024	spese sostenute per l'acquisto di DPI - per contenimento emergenza epidemiologica da COVID	3.000,00		3.000,00	1.523,29		1.523,29	-1.476,71	3.000,00	-1.476,71
11 003	USCITE PER ACQUISTO BENI CONSUMO-SERVIZI	112.700,00	25.700,00	138.400,00	119.446,20	4.400,45	123.846,65	-14.553,35	112.700,00	12.213,57
11 004 0001	canoni locazione sede	59.500,00	-1.000,00	58.500,00	55.538,64		55.538,64	-2.961,36	59.500,00	-3.961,36
11 004 0002	condominali sede	2.000,00	1.000,00	3.000,00	1.450,26	725,13	2.175,39	-824,61	2.000,00	-549,74
11 004 0003	riscaldamento locali sede	4.500,00	2.000,00	6.500,00	2.127,32	4.254,63	6.381,95	-118,05	4.500,00	889,32

2021 - COLLEGIO DEI GEOMETRI E GEOMETRI LAUREATI DI TORINO E PROVINCIA

Dal 01/01/2021 al 31/12/2021		RENDICONTO FINANZIARIO - USCITE								
CODICE	DESCRIZIONE	PREVISIONI			SOMME IMPEGNATE			Differenze sulle previsioni	GESTIONE DI CASSA	
		INIZIALI	VARIAZIONI	DEFINITIVE	PAGATE	DA PAGARE	TOTALE		PREVISIONI	DIFFERENZE
11 004 0004	manutenzione ordinaria locali sede	2.000,00		2.000,00	1.727,83		1.727,83	-272,17	2.000,00	-272,17
11 004 0006	energia elettrica	10.000,00	-3.000,00	7.000,00	3.929,03	919,65	4.848,68	-2.151,32	10.950,00	-6.585,17
11 004 0007	telefoniche - connessione internet	1.000,00	500,00	1.500,00	833,59	127,37	960,96	-539,04	1.127,37	588,77
11 004 0008	pulizia locali	14.000,00		14.000,00	7.293,16	671,00	7.964,16	-6.035,84	14.000,00	-5.974,84
11 004 0009	manutenzione, interventi tecnici e acquisto attrezzature	1.000,00	500,00	1.500,00	1.486,12		1.486,12	-13,88	1.000,00	486,12
11 004 0010	canoni vari per assistenza tecnica	30.000,00		30.000,00	26.228,18	63,32	26.291,50	-3.708,50	30.000,00	-3.704,11
11 004 0012	noleggio fotocopiatrici	4.000,00		4.000,00	3.782,00		3.782,00	-218,00	4.000,00	-218,00
11 004	USCITE PER FUNZIONAMENTO UFFICI	128.000,00		128.000,00	104.396,13	6.761,10	111.157,23	-16.842,77	129.077,37	-19.301,18
11 005 0001	tutela professionale	500,00		500,00				-500,00	500,00	-500,00
11 005 0002	formazione continua obbligatoria	25.000,00		25.000,00	666,12	3.660,00	4.326,12	-20.673,88	50.000,00	-40.793,88
11 005 0003	rimborso spese commissari d'esame	20.000,00		20.000,00	7.782,50		7.782,50	-12.217,50	20.000,00	-4.086,50
11 005 0005	spese pubblicità	500,00	500,00	1.000,00	692,92		692,92	-307,08	500,00	192,92
11 005 0006	borse di studio, premi	1.000,00	-500,00	500,00				-500,00	1.000,00	-1.000,00
11 005 0007	convegni e manifestazioni Istituzionali	20.000,00		20.000,00	13.487,34		13.487,34	-6.512,66	20.000,00	-4.780,66
11 005 0008	assemblea, iscritti elezioni	20.000,00		20.000,00	4.369,24		4.369,24	-15.630,76	20.000,00	-15.630,76
11 005 0009	miglioramento , incentivazione della professione e laboratori BAM	20.000,00	-2.000,00	18.000,00	682,50		682,50	-17.317,50	20.000,00	-19.317,50
11 005 0010	tecnologia digitale		500,00	500,00	294,03		294,03	-205,97		294,03
11 005 0011	Organismo di Mediazione	4.000,00	-500,00	3.500,00	1.554,40		1.554,40	-1.945,60	4.000,00	-2.445,60
11 005 0012	Consiglio di Disciplina	4.000,00		4.000,00	2.400,00		2.400,00	-1.600,00	4.000,00	-1.600,00
11 005 0013	Trasparenza , privacy, prev. corruzione e adempimenti normativi	4.000,00	2.000,00	6.000,00	63,44		63,44	-5.936,56	4.000,00	-3.936,56
11 005	USCITE PER PRESTAZIONI ISTITUZIONALI	119.000,00		119.000,00	31.992,49	3.660,00	35.652,49	-83.347,51	144.000,00	-93.604,51
11 006 0001	interventi assistenziali e fondo solidarietà	5.000,00		5.000,00	1.000,00		1.000,00	-4.000,00	5.000,00	-4.000,00
11 006 0002	contributi ad associazioni territoriali e altro	1.000,00		1.000,00	1.000,00		1.000,00		1.000,00	
11 006 0004	quota regionale	3.500,00		3.500,00				-3.500,00	3.500,00	-3.500,00
11 006 0007	Rimborso alla Fondazione per attività di coordinamento	60.000,00		60.000,00		58.000,00	58.000,00	-2.000,00	120.000,00	-65.000,00
11 006 0008	Contributi per calamità naturali		1.500,00	1.500,00	500,00		500,00	-1.000,00		500,00
11 006	TRASFERIMENTI PASSIVI	69.500,00	1.500,00	71.000,00	2.500,00	58.000,00	60.500,00	-10.500,00	129.500,00	-72.000,00
11 007 0001	commissioni bancarie	1.500,00	1.400,00	2.900,00	2.759,55	103,20	2.862,75	-37,25	1.500,00	1.289,55
11 007 0002	commisioni postali	400,00		400,00	279,91		279,91	-120,09	400,00	-120,09
11 007 0005	ritenute fiscali su interessi attivi	300,00		300,00		259,67	259,67	-40,33	300,00	-107,34
11 007 0006	transazioni pagodigitale	11.000,00	-500,00	10.500,00	7.124,80	2.388,76	9.513,56	-986,44	11.000,00	-520,20
11 007	ONERI FINANZIARI	13.200,00	900,00	14.100,00	10.164,26	2.751,63	12.915,89	-1.184,11	13.200,00	541,92
11 008 0003	imposte e tasse municipali	5.000,00		5.000,00	4.292,00		4.292,00	-708,00	5.000,00	-708,00
11 008	ONERI TRIBUTARI	5.000,00		5.000,00	4.292,00		4.292,00	-708,00	5.000,00	-708,00
11 010 0001	riunioni di zona	20.000,00	-3.000,00	17.000,00				-17.000,00	20.000,00	-20.000,00
11 010 0002	partecipazioni manifestazioni sportive	5.000,00		5.000,00				-5.000,00	5.000,00	-5.000,00

2021 - COLLEGIO DEI GEOMETRI E GEOMETRI LAUREATI DI TORINO E PROVINCIA

Dal 01/01/2021 al 31/12/2021		RENDICONTO FINANZIARIO - USCITE								
CODICE	DESCRIZIONE	PREVISIONI			SOMME IMPEGNATE			Differenze sulle previsioni	GESTIONE DI CASSA	
		INIZIALI	VARIAZIONI	DEFINITIVE	PAGATE	DA PAGARE	TOTALE		PREVISIONI	DIFFERENZE
11 010 0003	trasporto e traslochi	500,00		500,00	183,00		183,00	-317,00	500,00	-317,00
11 010 0004	rappresentanza	1.000,00	200,00	1.200,00	1.086,90		1.086,90	-113,10	1.000,00	86,90
11 010 0005	omaggi	5.000,00	2.000,00	7.000,00	4.439,60		4.439,60	-2.560,40	5.000,00	-560,40
11 010 0006	spese diverse	3.000,00	4.800,00	7.800,00	5.047,74	2.247,31	7.295,05	-504,95	3.000,00	2.047,74
11 010 0008	Fondo di riserva	30.000,00	-5.600,00	24.400,00				-24.400,00	30.000,00	-30.000,00
11 010	USCITE NON CLASSIFICABILI IN ALTRE VOCI	64.500,00	-1.600,00	62.900,00	10.757,24	2.247,31	13.004,55	-49.895,45	64.500,00	-53.742,76
11 014 0001	trasferimenti al Consiglio Nazionale Geo	131.200,00		131.200,00	126.240,00		126.240,00	-4.960,00	131.200,00	7.400,00
11 014	TRASFERIMENTI AL CONSIGLIO NAZIONALE GEO	131.200,00		131.200,00	126.240,00		126.240,00	-4.960,00	131.200,00	7.400,00
11	TITOLO I - USCITE CORRENTI	1.077.498,00	26.500,00	1.103.998,00	762.741,20	95.686,98	858.428,18	-245.569,82	1.172.517,37	-293.397,71
12 002 0001	mobili ed arredi	500,00		500,00				-500,00	500,00	-500,00
12 002 0002	impianti tecnologici	1.000,00		1.000,00				-1.000,00	1.000,00	-1.000,00
12 002 0003	macchine e attrezzature	1.500,00	-1.000,00	500,00				-500,00	1.500,00	-1.500,00
12 002 0006	sito web , internet e software	2.500,00	1.000,00	3.500,00	2.681,56		2.681,56	-818,44	2.500,00	181,56
12 002 0007	impianti specifici	1.000,00		1.000,00				-1.000,00	1.000,00	-1.000,00
12 002	ACQUISIZIONE IMMOBILIZZAZIONI TECNICHE	6.500,00		6.500,00	2.681,56		2.681,56	-3.818,44	6.500,00	-3.818,44
12	TITOLO II - USCITE IN CONTO CAPITALE	6.500,00		6.500,00	2.681,56		2.681,56	-3.818,44	6.500,00	-3.818,44
13 001 0001	ritenute Erariali	90.000,00		90.000,00	47.043,84	11.313,79	58.357,63	-31.642,37	97.000,00	-41.568,15
13 001 0002	ritenute Previdenziali e assistenziali	30.000,00		30.000,00	18.210,71	2.687,17	20.897,88	-9.102,12	31.400,00	-10.543,23
13 001 0006	Iva a debito (PdG)				114,40		114,40	114,40		114,40
13 001 0008	somme pagate per conto terzi				9.188,24	100,00	9.288,24	9.288,24		10.113,57
13 001 0010	IVA Split Payment				19.610,82	1.103,69	20.714,51	20.714,51	950,00	19.353,20
13 001	USCITE AVENTI NATURA DI PARTITE DI GIRO	120.000,00		120.000,00	94.168,01	15.204,65	109.372,66	-10.627,34	129.350,00	-22.530,21
13	TITOLO III - PARTITE DI GIRO	120.000,00		120.000,00	94.168,01	15.204,65	109.372,66	-10.627,34	129.350,00	-22.530,21
	TOTALE USCITE	€ 1.203.998,00	26.500,00	1.230.498,00	859.590,77	110.891,63	970.482,40	-260.015,60	1.308.367,37	-319.746,36
	Avanzo di amministrazione dell'esercizio						201.889,70		367.241,93	
	TOTALE GENERALE	€ 1.203.998,00		1.230.498,00			1.172.372,10		1.675.609,30	

2021 - COLLEGIO DEI GEOMETRI E GEOMETRI LAUREATI DI TORINO E PROVINCIA

Dal 01/01/2021 al 31/12/2021		RENDICONTO FINANZIARIO - RESIDUI ATTIVI					
CODICE	DESCRIZIONE	INIZIALI	VARIAZIONI	RISCOSSE	DA RISCOUTERE	DELL'ANNO	RESIDUI FINALI
21 001 0002	quota annuale ordinaria iscritti	263.953,90	-43.225,00	107.894,47	112.834,43	56.333,69	169.168,12
21 001 0003	1° soprattassa su prima rata	11.555,50	-2.930,00	2.858,00	5.767,50		5.767,50
21 001 0004	1° soprattassa su seconda rata	4.254,00	-495,00	1.995,00	1.764,00		1.764,00
21 001 0007	quota annuale ordinaria iscritti E.S.	546,00		182,00	364,00		364,00
21 001 0008	1° soprattassa E.S.	140,00		105,00	35,00		35,00
21 001 0009	2° soprattassa E.S.	280,00		140,00	140,00		140,00
21 001 0010	quote anni precedenti	21.143,01	-11.935,20		9.207,81		9.207,81
21 001 0011	rimborso spese bollo	1,29			1,29		1,29
21 001 0012	quota al Consiglio Nazionale	39.521,27	-6.092,00	16.483,91	16.945,36	8.826,31	25.771,67
21 001 0013	quota agevolata giovani < 5 anni	990,00		770,00	220,00	330,00	550,00
21 001 0014	contributo straordinario attività CNG	90,00	-30,00	6,00	54,00		54,00
21 001 0015	quota agevolata giovani < 2 anni	70,00		35,00	35,00	35,00	70,00
21 001 0018	Seconda soprattassa su 1° rata	20.716,50	-7.714,00	2.276,00	10.726,50		10.726,50
21 001 0019	Seconda soprattassa su 2° rata	835,00	-170,00	295,00	370,00		370,00
21 001 0020	Penale mancato pagamento parziale o totale	64.409,51	-9.000,00	28.867,03	26.542,48	11.350,00	37.892,48
21 001 0021	1° soprattassa su terza rata	3.255,00	-240,00	1.845,00	1.170,00		1.170,00
21 001	ENTRATE CONTRIBUTIVE A CARICO ISCRITTI	431.760,98	-81.831,20	163.752,41	186.177,37	76.875,00	263.052,37
21 006 0002	contributi Enti vari	14.973,15		14.973,15			
21 006	TRASFERIM. CORRENTI DA PARTE COMUNI/PROV	14.973,15		14.973,15			
21 007 0001	contributo da C.I.P.A.G.	26.902,00	-2.184,00	24.718,00		29.409,00	29.409,00
21 007	TRASFERIM.CORR. PARTE ALTRI ENTI PUBBL.	26.902,00	-2.184,00	24.718,00		29.409,00	29.409,00
21 008 0001	pubblicità su nostra rivista	750,00			750,00		750,00
21 008 0013	Rimborso dalla Fondazione Geometri Italiani	3.600,00			3.600,00		3.600,00
21 008	ENTRATE DERIV.VENDITA BENI E PREST.SERV.	4.350,00			4.350,00		4.350,00
21 009 0001	interessi depositi bancari e postali	743,05		743,05		998,77	998,77
21 009	REDDITI E PROVENTI PATRIMONIALI	743,05		743,05		998,77	998,77
21 011 0001	rimborsi diversi	4.489,49		1.989,49	2.500,00	1.171,16	3.671,16
21 011 0003	rimborso spese recupero crediti	7.180,67	-1.659,35	1.027,48	4.493,84	1.061,25	5.555,09
21 011	ENTRATE NON CLASSIFICABILI IN ALTRE VOCI	11.670,16	-1.659,35	3.016,97	6.993,84	2.232,41	9.226,25
21	TITOLO I - ENTRATE CORRENTI	490.399,34	-85.674,55	207.203,58	197.521,21	109.515,18	307.036,39
23 001 0005	Iva a debito (vendite)	108,42		108,42			
23 001 0008	rimborsi di somme pagate per conto terzi					699,76	699,76

2021 - COLLEGIO DEI GEOMETRI E GEOMETRI LAUREATI DI TORINO E PROVINCIA

Dal 01/01/2021 al 31/12/2021		RENDICONTO FINANZIARIO - RESIDUI ATTIVI					
CODICE	DESCRIZIONE	INIZIALI	VARIAZIONI	RISOSSE	DA RISCOUTERE	DELL'ANNO	RESIDUI FINALI
23 001	ENTRATE AVENTI NATURA DI PARTITE DI GIRO	108,42		108,42		699,76	699,76
23	TITOLO III - PARTITE DI GIRO	108,42		108,42		699,76	699,76
	TOTALE RESIDUI ATTIVI	€ 490.507,76	€ -85.674,55	€ 207.312,00	€ 197.521,21	€ 110.214,94	€ 307.736,15

2021 - COLLEGIO DEI GEOMETRI E GEOMETRI LAUREATI DI TORINO E PROVINCIA

Dal 01/01/2021 al 31/12/2021		RENDICONTO FINANZIARIO - RESIDUI PASSIVI					
CODICE	DESCRIZIONE	INIZIALI	VARIAZIONI	PAGATE	DA PAGARE	DELL'ANNO	RESIDUI FINALI
31 001 0002	rimborsi spese ai Consiglieri	6.749,64		6.749,64		8.276,65	8.276,65
31 001	USCITE PER GLI ORGANI DELL'ENTE	6.749,64		6.749,64		8.276,65	8.276,65
31 002 0002	contributi INPS	2.964,85		2.964,85		3.022,78	3.022,78
31 002 0007	contributo INPS ex INPDAP	4.060,88		4.060,88		4.113,86	4.113,86
31 002 0013	IRAP su stipendi	2.415,00		2.415,00		2.453,20	2.453,20
31 002	ONERI PERSONALE IN ATTIVITA DI SERVIZIO	9.440,73		9.440,73		9.589,84	9.589,84
31 003 0002	postali	346,10		346,10		462,23	462,23
31 003 0005	consulenze fiscali, informatiche	3.616,08		3.616,08		3.470,17	3.470,17
31 003 0021	praticanti Catasto, Tribunale e altri.	1.411,19		1.411,19		431,25	431,25
31 003 0022	IRAP su rimborsi spese	94,00		94,00		36,80	36,80
31 003	USCITE PER ACQUISTO BENI CONSUMO-SERVIZI	5.467,37		5.467,37		4.400,45	4.400,45
31 004 0002	condominiali sede					725,13	725,13
31 004 0003	riscaldamento locali sede	3.262,00		3.262,00		4.254,63	4.254,63
31 004 0006	energia elettrica	435,80		435,80		919,65	919,65
31 004 0007	telefoniche - connessione internet	882,55		882,55		127,37	127,37
31 004 0008	pulizia locali	732,00		732,00		671,00	671,00
31 004 0010	canoni vari per assistenza tecnica	67,71		67,71		63,32	63,32
31 004	USCITE PER FUNZIONAMENTO UFFICI	5.380,06		5.380,06		6.761,10	6.761,10
31 005 0002	formazione continua obbligatoria	8.540,00		8.540,00		3.660,00	3.660,00
31 005 0003	rimborso spese commissari d'esame	8.646,75	-515,75	8.131,00			
31 005 0007	convegni e manifestazioni Istituzionali	1.732,00		1.732,00			
31 005	USCITE PER PRESTAZIONI ISTITUZIONALI	18.918,75	-515,75	18.403,00		3.660,00	3.660,00
31 006 0007	Rimborso alla Fondazione per attività di coordinamento	55.000,00		55.000,00		58.000,00	58.000,00
31 006	TRASFERIMENTI PASSIVI	55.000,00		55.000,00		58.000,00	58.000,00
31 007 0001	commissioni bancarie	30,00		30,00		103,20	103,20
31 007 0005	ritenute fiscali su interessi attivi	192,66		192,66		259,67	259,67
31 007 0006	transazioni pagodigitale	3.355,00		3.355,00		2.388,76	2.388,76
31 007	ONERI FINANZIARI	3.577,66		3.577,66		2.751,63	2.751,63
31 010 0006	spese diverse					2.247,31	2.247,31
31 010	USCITE NON CLASSIFICABILI IN ALTRE VOCI					2.247,31	2.247,31
31 014 0001	trasferimenti al Consiglio Nazionale Geo	12.360,00		12.360,00			

2021 - COLLEGIO DEI GEOMETRI E GEOMETRI LAUREATI DI TORINO E PROVINCIA

Dal 01/01/2021 al 31/12/2021		RENDICONTO FINANZIARIO - RESIDUI PASSIVI					
CODICE	DESCRIZIONE	INIZIALI	VARIAZIONI	PAGATE	DA PAGARE	DELL'ANNO	RESIDUI FINALI
31 014	TRASFERIMENTI AL CONSIGLIO NAZIONALE GEO	12.360,00		12.360,00			
31	TITOLO I - USCITE CORRENTI	116.894,21	-515,75	116.378,46		95.686,98	95.686,98
33 001 0001	ritenute Erariali	8.388,01		8.388,01		11.313,79	11.313,79
33 001 0002	ritenute Previdenziali e assistenziali	2.646,06		2.646,06		2.687,17	2.687,17
33 001 0008	somme pagate per conto terzi	1.165,33	-240,00	925,33		100,00	100,00
33 001 0010	IVA Split Payment	692,38		692,38		1.103,69	1.103,69
33 001	USCITE AVENTI NATURA DI PARTITE DI GIRO	12.891,78	-240,00	12.651,78		15.204,65	15.204,65
33	TITOLO III - PARTITE DI GIRO	12.891,78	-240,00	12.651,78		15.204,65	15.204,65
	TOTALE RESIDUI PASSIVI	€ 129.785,99	€ -755,75	€ 129.030,24		€ 110.891,63	€ 110.891,63

COLLEGIO DEI GEOMETRI E GEOMETRI LAUREATI DI TORINO E PROVINCIA

VARIAZIONI AL PREVENTIVO FINANZIARIO

2021

DATA	CODICE	DESCRIZIONE CONTO	DELIBERA	DESCRIZIONE VARIAZIONE	ENTRATE	USCITE	CASSA
28/02/21	11 005 0011	Organismo di Mediazione		Organismo di Mediazione		-500,00	
28/02/21	11 005 0010	tecnologia digitale		tecnologia digitale		500,00	
15/03/21	11 003 0009	materiale di consumo		materiale di consumo		-500,00	
15/03/21	11 003 0014	invio circolari ad iscritti		invio circolari ad iscritti		500,00	
08/04/21	11 003 0021	praticanti Catasto, Tribunale e altri.		praticanti Catasto, Tribunale e altri		-1.000,00	
08/04/21	11 003 0019	spese per recupero crediti		spese per recupero crediti		1.000,00	
26/04/21	11 003 0008	abbonamenti		abbonamenti		-350,00	
26/04/21	11 003 0007	quote associative		quote associative		350,00	
26/04/21	11 003 0019	spese per recupero crediti		spese per recupero crediti		5.000,00	
01/06/21	12 002 0003	macchine e attrezzature		macchine e attrezzature		-1.000,00	
01/06/21	12 002 0006	sito web , internet e software		sito web, internet e software		1.000,00	
07/06/21	11 003 0019	spese per recupero crediti		spese per recupero crediti		20.000,00	
27/07/21	11 006 0008	Contributi per calamità naturali		Contributi per calamità naturali		1.500,00	
03/08/21	11 005 0006	borse di studio, premi		borse di studio, premi		-500,00	
03/08/21	11 005 0005	spese pubblicità		spese pubblicità		500,00	
15/09/21	11 007 0001	commissioni bancarie		commissioni bancarie		500,00	
15/09/21	11 007 0006	transazioni pagodigitale		transazioni pagodigitale		-500,00	
01/10/21	11 010 0004	rappresentanza		rappresentanza		-300,00	
01/10/21	11 010 0006	spese diverse		spese diverse		300,00	
04/10/21	11 003 0009	materiale di consumo		materiale di consumo		-200,00	
04/10/21	11 003 0008	abbonamenti		abbonamenti		200,00	
22/10/21	11 004 0001	canoni locazione sede		canoni locazione sede		-1.000,00	
22/10/21	11 004 0002	condominiali sede		condominiali sede		1.000,00	
25/10/21	11 001 0003	compensi ai Revisori dei conti		compensi ai Revisori dei conti		4.000,00	
25/10/21	11 001 0002	rimborsi spese ai Consiglieri		rimborsi spese ai Consiglieri		-4.000,00	
25/10/21	11 003 0001	cancelleria		cancelleria		-500,00	
25/10/21	11 003 0004	valori bollati		valori bollati		500,00	
25/10/21	11 003 0007	quote associative		quote associative		500,00	
25/10/21	11 003 0009	materiale di consumo		materiale di consumo		-500,00	
25/10/21	11 004 0006	energia elettrica		energia elettrica		-2.000,00	
25/10/21	11 004 0003	riscaldamento locali sede		riscaldamento locali sede		2.000,00	
25/10/21	11 005 0013	Trasparenza , privacy, prev. corruzione e adempimenti normativi		Trasparenza, privacy, prev. corruzione e adempimen		2.000,00	
25/10/21	11 005 0009	miglioramento , incentivazione della professione e laboratori BAM		miglioramento, incentivazione della professione e		-2.000,00	
25/10/21	11 010 0001	riunioni di zona		riunioni di zona		-500,00	
25/10/21	11 010 0006	spese diverse		spese diverse		500,00	
31/10/21	11 003 0005	consulenze fiscali, informatiche		consulenze fiscali, informatiche		2.000,00	
31/10/21	11 003 0003	assicurazioni		assicurazioni		-2.000,00	
31/10/21	11 004 0007	telefoniche - connessione internet		telefoniche - connessione internet		500,00	

COLLEGIO DEI GEOMETRI E GEOMETRI LAUREATI DI TORINO E PROVINCIA

VARIAZIONI AL PREVENTIVO FINANZIARIO

2021

DATA	CODICE	DESCRIZIONE CONTO	DELIBERA	DESCRIZIONE VARIAZIONE	ENTRATE	USCITE	CASSA
31/10/21	11 004 0006	energia elettrica		energia elettrica		-500,00	
31/10/21	11 010 0001	riunioni di zona		riunioni di zona		-2.000,00	
31/10/21	11 010 0005	omaggi		omaggi		2.000,00	
31/10/21	11 010 0001	riunioni di zona		riunioni di zona		-500,00	
31/10/21	11 010 0004	rappresentanza		rappresentanza		500,00	
26/11/21	11 004 0009	manutenzione, interventi tecnici e acquisto attrezzature		manutenzione, interventi tecnici e acquisto attrezz		500,00	
26/11/21	11 004 0006	energia elettrica		energia elettrica		-500,00	
26/11/21	11 002 0001	stipendi		stipendi		1.000,00	
26/11/21	11 002 0013	IRAP su stipendi		IRAP su stipendi		2.000,00	
26/11/21	11 002 0004	Indennità Trattamento fine rapporto		Indennità Trattamento fine rapporto		-1.000,00	
26/11/21	11 002 0004	Indennità Trattamento fine rapporto		Indennità Trattamento fine rapporto		-2.000,00	
09/12/21	11 003 0006	spese timbri professionali , cartelline e firma digitale		spese timbri professionali, cartelline e fima digi		600,00	
09/12/21	11 010 0008	Fondo di riserva		Fondo di riserva		-600,00	
20/12/21	11 010 0008	Fondo di riserva		Fondo di riserva		-100,00	
20/12/21	11 003 0006	spese timbri professionali , cartelline e firma digitale		spese timbri professionali, cartelline e firma dig		100,00	
30/12/21	11 010 0006	spese diverse		spese diverse		4.000,00	
30/12/21	11 010 0008	Fondo di riserva		Fondo di riserva		-4.000,00	
31/12/21	11 010 0008	Fondo di riserva		Fondo di riserva		-900,00	
31/12/21	11 007 0001	commissioni bancarie		commissioni bancarie		900,00	
Totale Variazioni al Preventivo Finanziario						26.500,00	

CONSISTENZA DI CASSA INIZIO ESERCIZIO			€ 1.546.083,98
RISCOSSIONI	In c/ competenza	1.062.157,16	1.269.469,16
	In c/ residui	207.312,00	
PAGAMENTI	In c/ competenza	859.590,77	988.621,01
	In c/ residui	129.030,24	
CONSISTENZA DI CASSA FINE ESERCIZIO			1.826.932,13
RESIDUI ATTIVI	Esercizi precedenti	197.521,21	307.736,15
	Esercizio in corso	110.214,94	
RESIDUI PASSIVI	Esercizi precedenti		110.891,63
	Esercizio in corso	110.891,63	
AVANZO DI AMMINISTRAZIONE			€ 2.023.776,65

L'utilizzazione dell'avanzo di amministrazione per l'esercizio successivo risulta così prevista		
Parte Vincolata		
	Fondo TFR - saldo al netto di utilizzi e accanton.	317.186,27
Totale Parte Vincolata		317.186,27
Parte Disponibile		1.706.590,38
Totale Risultato di Amministrazione		€ 2.023.776,65

Situazione Amministrativa Iniziale		Gestione dell'Anno					Situazione Amministrativa Finale		
Fondo Cassa Iniziale		Entrate Riscosse		Uscite Pagate		Fondo Cassa Finale			
€ 1.546.083,98	+	€ 1.269.469,16	-	€ 988.621,01		€ 1.826.932,13	Gestione di Cassa		
+		+					+		
Residui Attivi Iniziali		Residui Attivi Anno	Residui Attivi Riscossi	Variazione Residui Attivi		Residui Attivi Finali			
€ 490.507,76	+	€ 110.214,94	-	€ 207.312,00	+	€ -85.674,55	Gestione dei Residui Attivi		
-		-					-		
Residui Passivi Iniziali		Residui Passivi Anno	Residui Passivi Pagati	Variazione Residui Passivi		Residui Passivi Finali			
€ 129.785,99	+	€ 110.891,63	-	€ 129.030,24	+	€ -755,75	Gestione dei Residui Passivi		
=		=					=		
Risultato di Amm.ne Iniziale		Entrate Accertate	Uscite Impegnate	Variazione Residui Attivi	Variazione Residui Passivi	Risultato di Amm.e Finale			
€ 1.906.805,75	+	€ 1.172.372,10	-	€ 970.482,40	+	€ -85.674,55	-	€ -755,75	Gestione di Competenza

SITUAZIONE AVANZO/DISAVANZO DI CASSA

2021 - COLLEGIO DEI GEOMETRI E GEOMETRI LAUREATI DI TORINO E PROVINCIA

Dal 01/01/2021 al 31/12/2021

Conto Cassa/Banca	Apertura conti	Entrate	Uscite	Saldo
500010001 Cassa Contanti	2.162,25	24.383,71	25.409,15	1.136,81
500010003 Conto transitorio	0,00	0,00	0,00	0,00
500020003 Conto Corrente postale	711,65	1.517,74	1.699,29	530,10
500020006 Banca Popolare di Sondrio - cc 1025	462.741,26	1.246.419,62	969.115,48	740.045,40
500020010 Banca Popolare Sondrio - cc 1397	316.080,96	459,44	1.000,40	315.540,00
500020011 Banca di Asti	4.460,21	506.812,75	2.137,71	509.135,25
500020012 Banca Fideuram/San Paolo Invest	259.927,65	746,92	130,00	260.544,57
500020013 Banca di Asti - Time Deposit	500.000,00	0,00	500.000,00	0,00
Totale Avanzo di Cassa	€1.546.083,98	€1.780.340,18	€1.499.492,03	€1.826.932,13

STATO PATRIMONIALE

Dal 01/01/2021 al 31/12/2021

ATTIVO

Mastro	Conto	Descrizione	2021	2020
01	100	Cassa e Tesoreria	€ 1.136,81	€ 2.162,25
01	200	Conti Correnti Postali	€ 530,10	€ 711,65
01	302	c/c Banca Popolare di Sondrio	€ 1.055.585,40	€ 778.822,22
01	303	Banca Cassa di Risparmio di Asti	€ 509.135,25	€ 504.460,21
01	304	Banca Fideuram/ San Paolo Invest	€ 260.544,57	€ 259.927,65
01		<i>DISPONIBILITA' FINANZIARIE</i>	<i>€ 1.826.932,13</i>	<i>€ 1.546.083,98</i>
02	100	Crediti verso Iscritti	€ 242.781,79	€ 399.330,38
02	200	Crediti verso Consiglio Nazionale	€ 25.825,67	€ 39.611,27
02	500	Crediti v/Stato ed altri soggetti pubbl.	€ 33.009,00	€ 45.475,15
02	600	Crediti diversi	€ 6.109,33	€ 5.844,49
02	700	Crediti verso Enti Previdenziali e Erari	€ 10,36	€ 246,47
02		<i>RESIDUI ATTIVI</i>	<i>€ 307.736,15</i>	<i>€ 490.507,76</i>
04	200	Mobili, attrezzature e arredi	€ 498.341,34	€ 498.341,34
04	300	Impianti	€ 115.045,59	€ 115.045,59
04	400	Immobilizzazioni immateriali	€ 6.525,25	€ 19.338,91
04		<i>IMMOBILIZZAZIONI TECNICHE</i>	<i>€ 619.912,18</i>	<i>€ 632.725,84</i>
05	200	Risconti attivi	€ 5.658,75	€ 5.765,00
05		<i>RATEI E RISCOINTI ATTIVI</i>	<i>€ 5.658,75</i>	<i>€ 5.765,00</i>
06	100	Crediti v/Fondazione per finanziamento infruttifero	€ 10.000,00	€ 30.000,00
06		<i>CREDITI FINANZIARI</i>	<i>€ 10.000,00</i>	<i>€ 30.000,00</i>
10	100	Depositi cauzionali	€ 13.650,00	€ 13.650,00
10		<i>CONTI D'ORDINE</i>	<i>€ 13.650,00</i>	<i>€ 13.650,00</i>
TOTALE ATTIVO			€ 2.783.889,21	€ 2.718.732,58
TOTALE A PAREGGIO			€ 2.783.889,21	€ 2.718.732,58

STATO PATRIMONIALE

Dal 01/01/2021 al 31/12/2021

PASSIVO

Mastro	Conto	Descrizione	2021	2020
20	100	Debiti verso fornitori	€ 8.791,56	€ 10.081,09
20	200	Debiti verso Enti Previdenziali e Erario	€ 21.137,60	€ 18.925,13
20	300	Debiti verso Consiglio Nazionale		€ 12.360,00
20	800	Debiti diversi	€ 64.539,67	€ 66.571,66
20	900	debiti - Iva split payment	€ 1.103,69	€ 692,38
20	950	Debiti verso fornitori per fatture da ricevere	€ 15.319,11	€ 21.155,73
20		RESIDUI PASSIVI	€ 110.891,63	€ 129.785,99
22	100	Fondo Trattamento fine Rapporto	€ 317.186,27	€ 294.240,45
22	201	Fondo sede	€ 358.594,35	€ 358.594,35
22	202	Fondo di solidarietà	€ 29.894,25	€ 31.194,25
22	203	Fondo oneri futuri	€ 100.797,24	€ 100.797,24
22	205	Fondo formazione continua obbligatoria	€ 423.733,01	€ 423.733,01
22	206	Fondo iniziative incentivazione e miglioramento professionale	€ 476.117,92	€ 476.117,92
22	207	Fondo riduzione quota Albo	€ 152.855,24	€ 152.855,24
22		FONDI DI ACCANTONAMENTO	€ 1.859.178,28	€ 1.837.532,46
23	100	Fondo svalutazione crediti c/iscritti	€ 73.952,81	€ 88.331,36
23	400	Fondo amm.to mobili, attrezz. e arredi	€ 492.948,77	€ 488.820,25
23	500	Fondo amm.to beni immateriali	€ 4.212,73	€ 17.532,86
23	600	Fondo ammortamento impianti	€ 115.045,59	€ 115.045,59
23		POSTE RETTIFICATIVE DELL'ATTIVO	€ 686.159,90	€ 709.730,06
25	100	Ratei passivi	€ 41.562,91	€ 41.292,49
25		RATEI E RISCONTI	€ 41.562,91	€ 41.292,49
29	100	Residuo Patrimonio Netto	€ 391,58	€ 391,58
29		PATRIMONIO NETTO	€ 391,58	€ 391,58
		TOTALE PASSIVO	€ 2.698.184,30	€ 2.718.732,58
		AVANZO ECONOMICO	€ 85.704,91	
		TOTALE A PAREGGIO	€ 2.783.889,21	€ 2.718.732,58

2021 - COLLEGIO DEI GEOMETRI E GEOMETRI LAUREATI DI TORINO E PROVINCIA

CONTO ECONOMICO

Dal 01/01/2021 al 31/12/2021

PROVENTI


Mastro	Conto	Descrizione	2021	2020
50	100	Contributi da iscritti	€ 996.776,49	€ 998.002,09
50	200	Trasferimenti correnti	€ 29.409,00	€ 34.182,00
50	300	Contributi diversi		€ 14.973,15
50	600	Proventi finanziari	€ 8.556,52	€ 5.260,58
50	700	Ricavi Organismo mediazione	€ 520,00	€ 1.640,00
50	900	Entrate varie	€ 7.730,82	€ 5.283,64
50		<i>COMPONENTI FINANZIARI</i>	<i>€ 1.042.992,83</i>	<i>€ 1.059.341,46</i>
59	400	Sopravvenienze attive	€ 762,36	€ 46,91
59		<i>COMPONENTI NON FINANZIARI</i>	<i>€ 762,36</i>	<i>€ 46,91</i>
TOTALE PROVENTI			€ 1.043.755,19	€ 1.059.388,37
TOTALE A PAREGGIO			€ 1.043.755,19	€ 1.059.388,37

CONTO ECONOMICO

Dal 01/01/2021 al 31/12/2021

COSTI

Mastro	Conto	Descrizione	2021	2020
70	100	Spese ordinarie di funzionamento	€ 179.066,58	€ 190.594,28
70	200	Oneri per il personale	€ 335.932,79	€ 333.640,34
70	300	Spese per gli organi istituzionali	€ 58.102,82	€ 43.901,29
70	350	Spese per prestazioni istituzionali	€ 111.907,13	€ 142.010,89
70	500	Imposte e tasse	€ 4.292,00	€ 4.291,00
70	600	Interessi e spese bancarie	€ 12.915,89	€ 11.262,75
70	700	Spese recupero crediti	€ 43.444,01	€ 12.675,91
70	850	Costi Organismo Mediazione	€ 1.554,40	€ 3.381,30
70	900	Spese varie	€ 7.295,05	€ 6.607,71
70	950	Trasferimenti al Consiglio Nazionale	€ 126.240,00	€ 129.560,00
70		<i>COMPONENTI FINANZIARI</i>	<i>€ 880.750,67</i>	<i>€ 877.925,47</i>
80	400	Sopravvenienze passive	€ 996,00	€ 1.320,44
80		<i>COMPONENTI NON FINANZIARI</i>	<i>€ 996,00</i>	<i>€ 1.320,44</i>
81	200	Amm.to Mobili, attrezzature ed arredi	€ 4.128,52	€ 5.803,18
81	300	Amm.to beni immateriali	€ 2.175,09	€ 6.447,19
81		<i>AMMORTAMENTI</i>	<i>€ 6.303,61</i>	<i>€ 12.250,37</i>
82	100	Accantonamenti	€ 70.000,00	€ 50.000,00
82		<i>ACCANTONAMENTI</i>	<i>€ 70.000,00</i>	<i>€ 50.000,00</i>
83	100	avanzo economico		€ 117.892,09
83		<i>avanzo economico</i>		<i>€ 117.892,09</i>
TOTALE COSTI			€ 958.050,28	€ 1.059.388,37
AVANZO ECONOMICO			€ 85.704,91	
TOTALE A PAREGGIO			€ 1.043.755,19	€ 1.059.388,37



COLLEGIO DEI GEOMETRI E GEOMETRI LAUREATI DI TORINO E PROVINCIA

Nota integrativa al Rendiconto Generale consuntivo 2021

Cari Colleghi,
a norma dell'Ordinamento professionale e dell'art. 33 del Regolamento di amministrazione e contabilità, sottoponiamo al Vostro esame ed all'approvazione dell'Assemblea il rendiconto generale dell'esercizio 2021.

Il Rendiconto Generale è composto dai seguenti documenti:

1. Rendiconto Finanziario Gestionale
2. Rendiconto finanziario residui
3. Situazione Amministrativa
4. Prospetto di concordanza
5. Situazione Fondi cassa
6. Stato Patrimoniale e Conto Economico
7. Nota integrativa al rendiconto consuntivo


In allegato è prevista la Relazione del Collegio dei Revisori Legali.


Il Conto del Bilancio è presentato sotto la forma di Rendiconto Finanziario Gestionale, suddiviso in Capitoli, che comprendono le Entrate di competenza dell'esercizio - accertate, riscosse e da riscuotere; le Uscite di competenza impegnate, pagate e da pagare; Il rendiconto Finanziario – Residui con i Residui attivi e passivi degli esercizi precedenti e di quello corrente.

Lo stato patrimoniale si evince dal seguente prospetto:

ATTIVO


01	100	Cassa e Tesoreria	1.136,81
01	200	Conti Correnti Postali	530,10
01	302	Banca Popolare di Sondrio	1.055.585,40
01	303	Banca Cassa di Risparmio di Asti	509.135,25
01	304	Banca Fideuram/San Paolo Invest	260.544,57
01		<i>DISPONIBILITA` FINANZIARIE</i>	<i>1.826.932,13</i>
02	100	Crediti verso Iscritti	242.781,79
02	200	Crediti verso Iscritti – quota favore Consiglio Nazionale	25.825,67
02	500	Crediti v/stato e altri soggetti pubblici	33.009,00
02	600	Crediti diversi	6.109,33
02	700	Crediti verso Enti Previdenziali e Erari	10,36
02		<i>RESIDUI ATTIVI</i>	<i>307.736,15</i>
04	200	Mobili, attrezzature e arredi	498.341,34
04	300	Impianti	115.045,59
04	400	Immobilizzazioni immateriali	6.525,25
04		<i>IMMOBILIZZAZIONI TECNICHE</i>	<i>619.912,18</i>
05	100	Ratei attivi	5.658,75
05		<i>RATEI E RISCONTI ATTIVI</i>	<i>5.658,75</i>
06	100	Crediti v/Fondazione per finanziamento infruttifero	10.000,00
		<i>CREDITI FINANZIARI</i>	<i>10.000,00</i>
10	100	Depositi cauzionali	13.650,00
10		<i>CONTI D'ORDINE</i>	<i>13.650,00</i>
		TOTALE ATTIVO	2.783.889,21
		TOTALE A PAREGGIO	2.783.889,21






PASSIVO			
20	100	Debiti verso fornitori	8.791,56
20	200	Debiti verso Enti Previdenziali e Erario	21.137,60
20	300	Debiti verso Consiglio Nazionale	0,00
20	800	Debiti diversi	64.539,67
20	900	Debiti – Iva Split Payment	1.103,69
20	950	Debiti verso fornitori fatture da ricevere	15.319,11
20	<i>RESIDUI PASSIVI</i>		<i>110.891,63</i>
22	100	Fondo trattamento fine rapporto	317.186,27
22	201	Fondo Sede	358.594,35
22	202	Fondo di solidarietà	29.894,25
22	203	Fondo oneri futuri	100.797,24
22	205	Fondo formazione continua obbligatoria	423.733,01
22	206	Fondo incentivazione e miglior profess	476.117,92
22	207	Fondo riduzione quota	152.855,24
22	<i>FONDI ACCANTONAMENTO</i>		<i>1.859.178,28</i>
23	100	Fondo svalutazione crediti c/iscritti	73.952,81
23	400	Fondo amm.to mobili, attrezza. e arredi	492.948,77
23	500	Fondo amm.to beni immateriali	4.212,73
23	600	Fondo amm.to impianti	115.045,59
23	<i>POSTE RETTIFICATIVE DELL'ATTIVO</i>		<i>686.159,90</i>
25	100	Ratei passivi	41.562,91
25	<i>RATEI E RISCOINTI</i>		<i>41.562,91</i>
29	100	Residuo Patrimonio Netto	391,58
29	<i>PATRIMONIO NETTO</i>		<i>391,58</i>
TOTALE PASSIVO			2.698.184,30
AVANZO ECONOMICO			85.704,91
TOTALE A PAREGGIO			2.783.889,21

Il Rendiconto Finanziario presenta i seguenti dati:




ENTRATE			RISCOSSE	DA RISCOUTERE	TOTALE
01	001	ENTRATE CONTRIBUTIVE A CARICO ISCRITTI	896.268,01	76.875,00	973.143,01
01	002	ENTRATE PER INIZIATIVE CULT. E AGG. PROF	0,00	0,00	0,00
01	003	QUOTE PARTECIP. ISCRITTI ALL'ONERE GEST.	2.431,00	0,00	2.431,00
01	006	TRASFERIM.CORRENTI DA PARTE COMUNI/PROV	0,00	0,00	0,00
01	007	TRASFERIM. CORR. PARTE ALTRI ENTI PUBBL.	0,00	29.409,00	29.409,00
01	008	ENTRATE DERIV.VENDITA BENI E PREST.SERV.	799,00	0,00	799,00
01	009	REDDITI E PROVENTI PATRIMONIALI	7.557,75	998,77	8.556,52
01	011	ENTRATE NON CLASSIFICABILI IN ALTRE VOCI	26.428,50	2.232,41	28.660,91
01	TITOLO I - ENTRATE CORRENTI		933.484,26	109.515,18	1.042.999,44
02	004	RISCOSSIONE DI CREDITI	20.000,00	0,00	20.000,00
02	TITOLO II - ENTRATE IN C. CAPITALE		20.000,00	0,00	20.000,00
03	001	ENTRATE AVENTI NATURA DI PARTITE DI GIRO	108.672,90	699,76	109.372,66
03	TITOLO III - PARTITE DI GIRO		108.672,90	699,76	109.372,66
	TOTALE ENTRATE		1.062.157,16	110.214,94	1.172.372,10
	Utilizzo dell'avanzo di amministrazione iniziale				
	TOTALE GENERALE				1.172.372,10




USCITE				PAGATE	DA PAGARE	TOTALE
11	001	USCITE PER GLI ORGANI DELL'ENTE	49.826,17	8.276,65	58.102,82	
11	002	ONERI PERSONALE IN ATTIVITA DI SERVIZIO	303.126,71	9.589,84	312.716,55	
11	003	USCITE PER ACQUISTO BENI CONSUMO-SERVIZI	119.446,20	4.400,45	123.846,65	
11	004	USCITE PER FUNZIONAMENTO UFFICI	104.396,13	6.761,10	111.157,23	
11	005	USCITE PER PRESTAZIONI ISTITUZIONALI	31.992,49	3.660,00	35.652,49	
11	006	TRASFERIMENTI PASSIVI	2.500,00	58.000,00	60.500,00	
11	007	ONERI FINANZIARI	10.164,26	2.751,63	12.915,89	
11	008	ONERI TRIBUTARI	4.292,00	0,00	4.292,00	
11	010	USCITE NON CLASSIFICABILI IN ALTRE VOCI	10.757,24	2.247,31	13.004,55	
11	014	TRASFERIMENTI AL CONSIGLIO NAZIONALE GEOM	126.240,00	0,00	126.240,00	
11	TITOLO I - USCITE CORRENTI		762.741,20	95.686,98	858.428,18	
12	002	ACQUISIZIONE IMMOBILIZZAZIONI TECNICHE	2.681,56	0,00	2.681,56	
12	TITOLO II - USCITE IN C. CAPITALE		2.681,56	0,00	2.681,56	
13	001	USCITE AVENTI NATURA DI PARTITE DI GIRO	94.168,01	15.204,65	109.372,66	
13	TITOLO III - PARTITE DI GIRO		94.168,01	15.204,65	109.372,66	
	TOTALE USCITE		859.590,77	110.891,63	970.482,40	
	Avanzo di amministrazione dell'esercizio				201.889,70	
	TOTALE GENERALE				1.172.372,10	

Il Conto Economico è rappresentato sinteticamente dal seguente prospetto:



PROVENTI			
50	100	Contributi da iscritti	996.776,49
50	200	Trasferimenti correnti	29.409,00
50	300	Contributi diversi	0,00
50	600	Proventi finanziari	8.556,52
50	700	Ricavi Organismo Mediazione	520,00
50	900	Entrate varie	7.730,82
50	<i>COMPONENTI FINANZIARI</i>		<i>1.042.992,83</i>
59	400	Sopravvenienze attive	762,36
59	<i>COMPONENTI NON FINANZIARI</i>		<i>762,36</i>
60	100	Disavanzo economico	0,00
60	<i>DISAVANZO ECONOMICO</i>		<i>0,00</i>
TOTALE PROVENTI			1.043.755,19
DISAVANZO ECONOMICO			
TOTALE A PAREGGIO			1.043.755,19



COSTI

70	100	Spese ordinarie di funzionamento	179.066,58
70	200	Oneri per il personale	335.932,79
70	300	Spese per gli organi istituzionali	58.102,82
70	350	Spese per prestazioni istituzionali	111.907,13
70	500	Imposte e tasse	4.292,00
70	600	Interessi e spese bancarie	12.915,89
70	700	Spese svalutazione crediti	43.444,01
70	850	Costi Organismo Mediazione	1.554,40
70	900	Spese varie	7.295,05
70	950	Trasferimenti al Consiglio Nazionale	126.240,00
70		<i>COMPONENTI FINANZIARI</i>	<i>880.750,67</i>
80	400	Sopravvenienze passive	996,00
80		<i>COMPONENTI NON FINANZIARI</i>	<i>996,00</i>
81	200	Amm.to mobili, attrezzature ed arredi	4.128,52
81	300	Amm.to beni immateriali	2.175,09
81		<i>AMMORTAMENTI</i>	<i>6.303,61</i>
82	100	Accantonamenti	70.000,00
82		<i>ACCANTONAMENTI</i>	<i>70.000,00</i>
		TOTALE COSTI	958.050,28
		AVANZO ECONOMICO	85.704,91
		TOTALE A PAREGGIO	1.043.755,19

Ciò premesso, passiamo ad esaminare:

1. Criteri di valutazione utilizzati nella redazione del rendiconto.

Per la valutazione delle poste finanziarie ed economiche si sono seguite rigorosamente le disposizioni del

codice civile – in quanto compatibili – nonché i Principi contabili contenuti nel Regolamento di contabilità ed amministrazione adottato dal Collegio a partire dal 2002.

2. Analisi delle voci dello Stato Patrimoniale

Si ritiene che le voci in esso riportate non abbisognino di alcun ulteriore commento.

3. Analisi delle voci del conto economico

Il conto economico ripresenta i valori già indicati nel consuntivo finanziario per quanto riguarda i costi ed i ricavi.

Esso rispecchia la vita economica del Collegio in ogni suo aspetto di attività.

Tra i costi risultano altresì le somme per accantonamento ai fondi.

Si segnala che anche per l'anno 2021 l'emergenza sanitaria da Covid 19 e la conseguente limitazione di incontri e riunioni fisiche ha impattato sulla modalità di erogazione dei servizi agli iscritti e dell'attività formativa e anche la gestione dell'attività del Consiglio Direttivo, delle Commissioni e del Consiglio di Disciplina è stata convertita prevalentemente in modalità a distanza, determinando una riduzione significativa dei costi complessivi .

4. Altre notizie integrative

Nella redazione del conto economico in relazione alle disposizioni dell'art. 2427 c.c. delle altre norme e dei principi contabili, non sono state applicate procedure che possano pregiudicare la rappresentazione veritiera del rendiconto.

Si informa inoltre che:

- i dati relativi al personale dipendente, compresi gli accantonamenti al TFR, corrispondono a quanto previsto dal contratto collettivo di lavoro per gli enti pubblici e all'effettiva anzianità di servizio maturata.
- Il personale dipendente è costituito da cinque impiegate a tempo pieno, una part-time, una a orario ridotto a 30 ore settimanali.
- Non vi sono contenziosi in essere.
- E' in atto l'attività di recupero crediti nei confronti degli iscritti morosi.
- Non vi sono crediti e/o debiti con obbligo di retrocessione a termine.
- Non vi sono operazioni di locazione finanziaria.

Destinazione del risultato netto di esercizio

Quanto all'avanzo economico pari ad € 85.704,91 si propone di incrementare il Fondo Formazione continua obbligatoria in previsione di un potenziamento dell'aula informatica e acquisto software.

Cari Colleghi,

il Consiglio del Vostro Collegio ringrazia per la fiducia e per la collaborazione ricevuta da tutti Voi e Vi invita ad approvare il Rendiconto così come Vi è stato presentato.



