

**COLLEGIO DEI GEOMETRI E GEOMETRI LAUREATI
DI TORINO E PROVINCIA**

➤➤ Bilancio consuntivo 2020

Relazione del Collegio dei Revisori Legali

Rendiconto finanziario

Rendiconto finanziario - residui

Variazioni al preventivo finanziario


Situazione Amministrativa

Prospetto di concordanza


Situazione Fondi cassa

Bilancio patrimoniale - economico

Nota integrativa al rendiconto consuntivo



Relazione del Collegio dei Revisori Legali al rendiconto dell'esercizio 2020



Care Colleghe, cari Colleghi,

Il rendiconto dell'esercizio 2020, brevemente anche detto Bilancio, che è stato sottoposto al nostro esame è stato redatto in conformità del vigente Regolamento di amministrazione e contabilità del Consiglio Nazionale Geometri e Geometri Laureati.

Il bilancio predisposto dal Consigliere Tesoriere ed approvato dal Consiglio è composto dai seguenti elaborati:

1. Rendiconto Finanziario Gestionale;
2. Rendiconto Finanziario - Residui
3. Stato Patrimoniale in forma abbreviata;
4. Conto Economico in forma abbreviata;
5. Nota Integrativa abbreviata;
6. Situazione Amministrativa;
7. Prospetto di concordanza;
8. Situazione Fondi Cassa;
9. Variazioni al preventivo finanziario.


Il rendiconto finanziario gestionale evidenzia entrate accertate ed uscite impegnate per Euro **1.182.513,01** dei residui attivi finali di Euro **490.507,76** e dei residui passivi finali di Euro **129.785,99**

Per quanto attiene alla gestione di cassa il rendiconto rileva un avanzo pari a Euro **1.546.083,98** così determinato:

apertura conti da esercizio precedente	Euro 1.366.459,59
entrate:	Euro 1.169.143,93
uscite:	Euro 989.519,54

La situazione amministrativa risulta così riassunta:

consistenza di cassa inizio esercizio:	Euro 1.366.459,59
riscossioni :	Euro 1.139.356,88
pagamenti:	Euro 959.732,49
consistenza di cassa fine esercizio;	Euro 1.546.083,98
residui attivi:	Euro 490.507,76
residui passivi:	Euro 129.785,99
avanzo di amministrazione:	Euro 1.906.805,75



L'avanzo di amministrazione 2020 di Euro **1.906.805,75** viene utilizzato con ripartizione vincolata per Euro 294.240,45 e disponibile per Euro 1.612.565,30. La destinazione della ripartizione vincolata è interamente al fondo T.F.R.

Le risultanze contabili riportate nel rendiconto d'esercizio a Voi sottoposto per approvazione è così riassunto:

CONTO ECONOMICO

PROVENTI: contributi da iscritti, trasferimenti correnti, contributi diversi, proventi finanziari, ricavi Organismo Mediazione, entrate varie, sopravvenienze attive

Euro 1.059.388,37

COSTI: spese ordinarie di funzionamento, oneri per il personale, spese per gli organi istituzionali, spese per prestazioni istituzionali, imposte e tasse, interessi e spese bancarie, spese recupero crediti, costi Organismo di Mediazione, spese varie, trasferimenti al Consiglio Nazionale, sopravvenienze passive, ammortamenti, accantonamenti

Euro 941.496,28

Si rileva un avanzo economico

Euro 117.892,09

STATO PATRIMONIALE


ATTIVO: cassa e tesoreria, conti correnti postali e bancari, crediti verso Iscritti, crediti verso iscritti – quota a favore Consiglio Nazionale, crediti v/stato ed altri soggetti pubblici, crediti diversi, crediti v/Enti Previdenziali e Erari, mobili, attrezzature, arredi, impianti, immobilizzazioni, ratei e risconti attivi, credito verso Fondazione per finanziamento infruttifero, depositi cauzionali

Euro 2.718.732,58

PASSIVO: debiti verso fornitori, verso Enti previdenziali ed Erario, debiti verso Consiglio Nazionale, debiti diversi, debiti v/Iva - split payment, debiti verso fornitori per fatture da ricevere, fondo T.F.R., fondo sede, fondo di solidarietà, fondo oneri futuri, fondo corsi università, fondo formazione continua obbligatoria, fondo iniziative incentivazione e miglioramento professionale, fondo riduzione quota albo, fondo svalutazione crediti c/iscritti, fondo amm. mobili, attrezzature ed arredi, fondo amm. beni immateriali, fondo amm. impianti, ratei passivi e Patrimonio Netto e avanzo economico

Euro 2.718.732,58

Anche per l'anno 2020 si rileva la riduzione della contribuzione degli iscritti all'Albo rispetto all'anno precedente; tale diminuzione è stata di Euro 37.701,24 .



Le restrizioni derivanti dalla pandemia COVID-19 non hanno impattato negativamente nel bilancio del Collegio; hanno invero comportato una sensibile limitazione delle attività tali da rilevare in questa sede, che alcune grandezze economiche, patrimoniali e finanziarie sono variate sensibilmente rispetto all'anno precedente contribuendo a determinare tale avanzo economico di esercizio. Raccomandiamo al Consiglio Direttivo di continuare l'attenta attività di recupero dei crediti verso gli iscritti morosi ed il contenimento dei costi di gestione.

Nell'ambito della nostra attività di controllo contabile prevista dal Codice Civile e dal nostro Ordinamento Professionale, nel corso dell'anno 2020:

- abbiamo verificato con periodicità trimestrale, la regolare tenuta della contabilità e la corretta rilevazione nelle scritture contabili dei fatti di gestione;
- abbiamo vigilato sull'osservanza della Legge e dello Statuto e sul principio di corretta amministrazione, e applicazione delle norme vigenti in materia del lavoro e sicurezza nei luoghi di lavoro.
- abbiamo partecipato alle adunanze del Consiglio del Collegio, svoltesi nel rispetto delle norme statutarie, legislative e regolamentari che ne disciplinano il funzionamento e sulla base di ciò possiamo ragionevolmente assicurare che le azioni deliberate sono conformi alla Legge ed allo Statuto e non sono manifestamente imprudenti, azzardate, in potenziale conflitto di interessi o tali da compromettere l'integrità del patrimonio del Collegio.
- sulla base delle informazioni disponibili non abbiamo rilevato violazioni della Legge e dello Statuto, né operazioni manifestamente imprudenti, azzardate o nelle quali sia emerso un interesse proprio di un qualche Consigliere, o comunque tali da compromettere l'integrità del patrimonio del Collegio.
- abbiamo valutato e vigilato sull'adeguatezza del sistema amministrativo e contabile, nonché sull'affidabilità di quest'ultimo a rappresentare correttamente i fatti di gestione, mediante l'esame dei documenti contabili, e a tale riguardo non abbiamo osservato particolari da riferire.
- per quanto riguarda il controllo analitico sul contenuto del rendiconto, abbiamo vigilato sull'impostazione generale data allo stesso, sulla sua generale conformità alla legge per quel che riguarda la sua formazione e struttura e, a tale riguardo, non abbiamo osservazioni particolari da riferire.
- Abbiamo verificato che il Collegio ha adempiuto a quanto prescritto dalle normative in merito alla Sicurezza sul Lavoro – D.Lgs. 81/2008 – e alla protezione e trattamento dei dati personali – Privacy GDPR regolamento UE 2016/679.
- In merito a quanto previsto dalla legge 114/2014 “Prevenzione della corruzione e della Trasparenza”, non risultano pervenute segnalazioni.

Non sono pervenute, nel corso dell'esercizio denunce o esposti da parte di iscritti o terzi.

Dall'attività di vigilanza e controllo non sono emersi fatti significativi suscettibili di segnalazione o menzione nella presente relazione.

Riteniamo che il lavoro svolto fornisca una ragionevole base per l'espressione del nostro giudizio favorevole all'approvazione del bilancio.

Considerando le risultanze dell'attività svolta in adempimento della funzione di controllo contabile proponiamo all'Assemblea di approvare il bilancio d'esercizio chiuso il 31 dicembre 2020, così come redatto dall'Organo Amministrativo.

2020 - COLLEGIO DEI GEOMETRI E GEOMETRI LAUREATI DI TORINO E PROVINCIA

Dal 01/01/2020 al 31/12/2020			RENDICONTO FINANZIARIO - ENTRATE							
CODICE	DESCRIZIONE	PREVISIONI			SOMME ACCERTATE			Differenze sulle previsioni	GESTIONE DI CASSA	
		INIZIALI	VARIAZIONI	DEFINITIVE	RISCOSSE	DA RISCOUTERE	TOTALE		PREVISIONI	DIFFERENZE
01 001 0001	nuove iscrizioni (non esenti)	6.000,00		6.000,00	4.500,00		4.500,00	-1.500,00	6.000,00	-1.500,00
01 001 0002	quota annuale ordinaria iscritti	800.800,00		800.800,00	685.333,85	101.051,07	786.384,92	-14.415,08	1.061.107,87	-310.076,35
01 001 0003	1° soprattassa su prima rata	6.750,00		6.750,00				-6.750,00	25.747,50	-20.355,50
01 001 0004	1° soprattassa su seconda rata	8.000,00		8.000,00				-8.000,00	16.749,00	-13.524,00
01 001 0005	iscrizione registro praticanti	9.800,00		9.800,00	8.918,00		8.918,00	-882,00	9.800,00	-882,00
01 001 0006	nuove iscrizioni - E.S.	2.340,00		2.340,00	780,00		780,00	-1.560,00	2.340,00	-1.560,00
01 001 0007	quota annuale ordinaria iscritti E.S.	7.098,00		7.098,00	6.916,00	182,00	7.098,00		7.826,00	-910,00
01 001 0008	1° soprattassa E.S.	350,00		350,00		105,00	105,00	-245,00	595,00	-455,00
01 001 0009	2° soprattassa E.S.	420,00		420,00		140,00	140,00	-280,00	840,00	-700,00
01 001 0010	quote anni precedenti								20.396,31	-19.948,31
01 001 0012	quota al Consiglio Nazionale	133.400,00		133.400,00	115.307,65	15.932,43	131.240,08	-2.159,92	171.077,43	-45.920,82
01 001 0013	quota agevolata giovani < 5 anni	17.600,00		17.600,00	16.610,00	880,00	17.490,00	-110,00	18.615,00	-1.895,00
01 001 0014	contributo straordinario attività CNG								132,00	-117,00
01 001 0015	quota agevolata giovani < 2 anni	3.325,00		3.325,00	3.325,00	35,00	3.360,00	35,00	3.360,00	-35,00
01 001 0016	Quota iscrizione STP	900,00		900,00	1.500,00		1.500,00	600,00	900,00	600,00
01 001 0018	Seconda soprattassa su 1° rata								30.250,50	-25.581,50
01 001 0019	Seconda soprattassa su 2° rata								1.640,00	-945,00
01 001 0020	Penale mancato pagamento parziale o totale	25.000,00		25.000,00	50,00	25.100,00	25.150,00	150,00	71.305,00	-50.684,51
01 001 0021	1° soprattassa su terza rata	8.000,00		8.000,00				-8.000,00	15.675,00	-13.125,00
01 001	ENTRATE CONTRIBUTIVE A CARICO ISCRITTI	1.029.783,00		1.029.783,00	843.240,50	143.425,50	986.666,00	-43.117,00	1.464.356,61	-507.614,99
01 002 0001	sponsorizz. convegni , utilizzo sale	500,00		500,00				-500,00	500,00	-500,00
01 002 0003	contributi per corsi di formaz e aggiorn	2.000,00		2.000,00				-2.000,00	2.000,00	-2.000,00
01 002	ENTRATE PER INIZIATIVE CULT. E AGG. PROF	2.500,00		2.500,00				-2.500,00	2.500,00	-2.500,00
01 003 0001	diritti di segreteria per certifica ecc	500,00		500,00	222,00		222,00	-278,00	500,00	-278,00
01 003 0002	diritti per revisione e liquidaz parcell	1.500,00		1.500,00				-1.500,00	1.500,00	-1.500,00
01 003 0003	timbro professionale iscritti	2.000,00		2.000,00	920,00		920,00	-1.080,00	2.000,00	-1.080,00
01 003 0004	timbro professionale iscritti E.S.	250,00		250,00	170,00		170,00	-80,00	250,00	-80,00
01 003 0005	Ricavo Organismo Mediazione	4.000,00		4.000,00	1.640,00		1.640,00	-2.360,00	4.000,00	-2.360,00
01 003	QUOTE PARTECIP. ISCRITTI ALL'ONERE GEST.	8.250,00		8.250,00	2.952,00		2.952,00	-5.298,00	8.250,00	-5.298,00
01 006 0002	contributi Enti vari	8.000,00		8.000,00		14.973,15	14.973,15	6.973,15	8.000,00	-8.000,00
01 006	TRASFERIM. CORRENTI DA PARTE COMUNI/PROV	8.000,00		8.000,00		14.973,15	14.973,15	6.973,15	8.000,00	-8.000,00
01 007 0001	contributo da C.I.P.A.G.	25.000,00		25.000,00	3.680,00	26.902,00	30.582,00	5.582,00	50.000,00	-20.320,00
01 007	TRASFERIM.CORR. PARTE ALTRI ENTI PUBBL.	25.000,00		25.000,00	3.680,00	26.902,00	30.582,00	5.582,00	50.000,00	-20.320,00
01 008 0001	pubblicità su nostra rivista	1.000,00		1.000,00	400,00		400,00	-600,00	1.750,00	-1.350,00
01 008 0003	invio ns rivista ad iscritti altri colle	3.000,00		3.000,00	779,05		779,05	-2.220,95	7.500,00	-3.700,47

2020 - COLLEGIO DEI GEOMETRI E GEOMETRI LAUREATI DI TORINO E PROVINCIA

Dal 01/01/2020 al 31/12/2020			RENDICONTO FINANZIARIO - ENTRATE							
CODICE	DESCRIZIONE	PREVISIONI			SOMME ACCERTATE			Differenze sulle previsioni	GESTIONE DI CASSA	
		INIZIALI	VARIAZIONI	DEFINITIVE	RISCOSSE	DA RISCOUTERE	TOTALE		PREVISIONI	DIFFERENZE
01 008 0004	abbonamenti a ns rivista	200,00		200,00	97,00		97,00	-103,00	200,00	-103,00
01 008 0005	vendita pubblicazioni a iscritti	100,00		100,00				-100,00	100,00	-100,00
01 008 0008	manifesti, felpe ,magliette, distintiv, tessere	200,00		200,00	39,00		39,00	-161,00	200,00	-161,00
01 008 0009	tabulati,etichette, elenchi informatizza	700,00		700,00	240,00		240,00	-460,00	700,00	-460,00
01 008 0013	Rimborso dalla Fondazione Geometri Italiani	4.000,00		4.000,00		3.600,00	3.600,00	-400,00	4.000,00	-150,00
01 008	ENTRATE DERIV.VENDITA BENI E PREST.SERV.	9.200,00		9.200,00	1.555,05	3.600,00	5.155,05	-4.044,95	14.450,00	-6.024,47
01 009 0001	interessi depositi bancari e postali	1.000,00		1.000,00	4.517,53	743,05	5.260,58	4.260,58	1.000,00	4.325,26
01 009 0002	interessi su titoli	6.000,00		6.000,00				-6.000,00	6.000,00	-6.000,00
01 009	REDDITI E PROVENTI PATRIMONIALI	7.000,00		7.000,00	4.517,53	743,05	5.260,58	-1.739,42	7.000,00	-1.674,74
01 011 0001	rimborsi diversi	2.000,00		2.000,00	1.425,10	1.989,49	3.414,59	1.414,59	4.500,00	-3.074,90
01 011 0002	rimborso spese segreteria	500,00		500,00	83,20		83,20	-416,80	500,00	-416,80
01 011 0003	rimborso spese recupero crediti	5.000,00		5.000,00	9.590,89	350,00	9.940,89	4.940,89	14.179,67	-2.996,78
01 011 0004	rimborso spese bolli su ricevute	500,00		500,00	314,00		314,00	-186,00	500,00	-186,00
01 011 0005	arrotondamenti attivi	50,00		50,00	13,50		13,50	-36,50	50,00	-36,50
01 011 0006	rimborsi riunione di zona	12.000,00		12.000,00				-12.000,00	12.000,00	-12.000,00
01 011 0007	rimborso manifestazioni sportive	3.000,00		3.000,00				-3.000,00	3.000,00	-3.000,00
01 011	ENTRATE NON CLASSIFICABILI IN ALTRE VOCI	23.050,00		23.050,00	11.426,69	2.339,49	13.766,18	-9.283,82	34.729,67	-21.710,98
01	TITOLO I - ENTRATE CORRENTI	1.112.783,00		1.112.783,00	867.371,77	191.983,19	1.059.354,96	-53.428,04	1.589.286,28	-573.143,18
02 004 0002	crediti diversi	30.000,00		30.000,00	20.000,00		20.000,00	-10.000,00	30.000,00	-10.000,00
02 004	RISCOSSIONE DI CREDITI	30.000,00		30.000,00	20.000,00		20.000,00	-10.000,00	30.000,00	-10.000,00
02	TITOLO II - ENTRATE IN CONTO CAPITALE	30.000,00		30.000,00	20.000,00		20.000,00	-10.000,00	30.000,00	-10.000,00
03 001 0001	ritenute Erariali	55.000,00		55.000,00	52.342,92		52.342,92	-2.657,08	55.000,00	-2.657,08
03 001 0002	ritenute Previdenziali e assistenziali	30.000,00		30.000,00	21.498,63		21.498,63	-8.501,37	30.000,00	-8.501,37
03 001 0005	Iva a debito (vendite)				352,00	108,42	460,42	460,42		352,00
03 001 0006	Iva a credito (PdG)				227,30		227,30	227,30		227,30
03 001 0008	rimborsi di somme pagate per conto terzi				4.608,71		4.608,71	4.608,71		4.772,86
03 001 0010	IVA Split Payment				24.020,07		24.020,07	24.020,07		24.020,07
03 001	ENTRATE AVENTI NATURA DI PARTITE DI GIRO	85.000,00		85.000,00	103.049,63	108,42	103.158,05	18.158,05	85.000,00	18.213,78
03	TITOLO III - PARTITE DI GIRO	85.000,00		85.000,00	103.049,63	108,42	103.158,05	18.158,05	85.000,00	18.213,78
TOTALE ENTRATE		€ 1.227.783,00		1.227.783,00	990.421,40	192.091,61	1.182.513,01	-45.269,99	1.704.286,28	-564.929,40
Utilizzo dell'avanzo di amministrazione iniziale				20.500,00						

2020 - COLLEGIO DEI GEOMETRI E GEOMETRI LAUREATI DI TORINO E PROVINCIA

Dal 01/01/2020 al 31/12/2020		RENDICONTO FINANZIARIO - ENTRATE								
CODICE	DESCRIZIONE	PREVISIONI			SOMME ACCERTATE			Differenze sulle previsioni	GESTIONE DI CASSA	
		INIZIALI	VARIAZIONI	DEFINITIVE	RISOSSE	DA RISCOUTERE	TOTALE		PREVISIONI	DIFFERENZE
	TOTALE GENERALE	€	1.227.783,00		1.248.283,00			1.182.513,01		1.704.286,28

2020 - COLLEGIO DEI GEOMETRI E GEOMETRI LAUREATI DI TORINO E PROVINCIA

Dal 01/01/2020 al 31/12/2020										
RENDICONTO FINANZIARIO - USCITE										
CODICE	DESCRIZIONE	PREVISIONI			SOMME IMPEGNATE			Differenze sulle previsioni	GESTIONE DI CASSA	
		INIZIALI	VARIAZIONI	DEFINITIVE	PAGATE	DA PAGARE	TOTALE		PREVISIONI	DIFFERENZE
11 001 0002	rimborsi spese ai Consiglieri	70.000,00		70.000,00	24.370,72	6.749,64	31.120,36	-38.879,64	70.000,00	-45.629,28
11 001 0003	compensi ai revisori dei conti	5.770,00	2.000,00	7.770,00	5.764,50		5.764,50	-2.005,50	5.770,00	-5,50
11 001 0004	corsi formazione Consiglieri e Revisori	500,00		500,00				-500,00	500,00	-500,00
11 001 0005	rimborsi spese Consiglio Disciplina	35.000,00	-2.000,00	33.000,00	9.131,48		9.131,48	-23.868,52	35.000,00	-25.868,52
11 001	USCITE PER GLI ORGANI DELL'ENTE	111.270,00		111.270,00	39.266,70	6.749,64	46.016,34	-65.253,66	111.270,00	-72.003,30
11 002 0001	stipendi	230.000,00	3.000,00	233.000,00	231.445,05		231.445,05	-1.554,95	230.000,00	1.445,05
11 002 0002	contributi INPS	25.000,00	2.500,00	27.500,00	21.106,79	2.964,85	24.071,64	-3.428,36	28.000,00	-4.050,11
11 002 0003	assicurazione infortuni	1.500,00		1.500,00	1.177,91		1.177,91	-322,09	1.603,00	-379,01
11 002 0004	Indennità Trattamento fine rapporto	10.000,00	-4.500,00	5.500,00				-5.500,00	10.000,00	-10.000,00
11 002 0007	contributo INPS ex INPDAP	35.000,00		35.000,00	29.334,63	4.060,88	33.395,51	-1.604,49	39.150,00	-5.873,58
11 002 0008	buoni pasto dipendenti	7.000,00		7.000,00	4.057,87		4.057,87	-2.942,13	7.000,00	-2.942,13
11 002 0009	imposta sostitutiva su TFR		800,00	800,00	764,17		764,17	-35,83		764,17
11 002 0010	conguaglio irpef 730	913,00	-800,00	113,00				-113,00	913,00	-913,00
11 002 0012	corsi addestramento al personale	1.000,00		1.000,00	283,00		283,00	-717,00	1.000,00	-717,00
11 002 0013	IRAP su stipendi	18.000,00	2.000,00	20.000,00	17.357,09	2.415,00	19.772,09	-227,91	20.480,00	-789,91
11 002	ONERI PERSONALE IN ATTIVITA DI SERVIZIO	328.413,00	3.000,00	331.413,00	305.526,51	9.440,73	314.967,24	-16.445,76	338.146,00	-23.455,52
11 003 0001	cancelleria	7.000,00		7.000,00	2.671,38		2.671,38	-4.328,62	7.000,00	-4.328,62
11 003 0002	postali	4.000,00	2.500,00	6.500,00	3.381,78	346,10	3.727,88	-2.772,12	4.000,00	-618,22
11 003 0003	assicurazioni	29.000,00	-4.000,00	25.000,00	13.217,01		13.217,01	-11.782,99	29.000,00	-15.782,99
11 003 0004	valori bollati	1.000,00	1.500,00	2.500,00	1.249,00		1.249,00	-1.251,00	1.000,00	249,00
11 003 0005	consulenze fiscali, informatiche	25.000,00	6.000,00	31.000,00	24.400,41	3.616,08	28.016,49	-2.983,51	25.000,00	-599,59
11 003 0006	spese timbri professionali , cartelline e firma digitale	10.000,00		10.000,00	7.519,05		7.519,05	-2.480,95	10.000,00	-2.480,95
11 003 0007	quote associative	2.000,00		2.000,00	1.554,95		1.554,95	-445,05	2.000,00	-445,05
11 003 0008	abbonamenti	1.000,00		1.000,00	796,67		796,67	-203,33	1.000,00	-203,33
11 003 0009	materiale di consumo	3.000,00	-300,00	2.700,00	1.272,87		1.272,87	-1.427,13	3.000,00	-1.727,13
11 003 0010	pubblicazioni per iscritti	100,00		100,00				-100,00	100,00	-100,00
11 003 0014	invio circolari ad iscritti	1.500,00	300,00	1.800,00	1.690,92		1.690,92	-109,08	1.500,00	190,92
11 003 0015	acquisto pubblicazioni	100,00		100,00				-100,00	100,00	-100,00
11 003 0018	stampa rivista	20.000,00	-6.000,00	14.000,00	6.667,17		6.667,17	-7.332,83	20.000,00	-13.332,83
11 003 0019	spese per recupero crediti	25.000,00		25.000,00	12.675,91		12.675,91	-12.324,09	25.000,00	-12.324,09
11 003 0021	praticanti Catasto, Tribunale e altri.	5.000,00		5.000,00	2.047,69	1.411,19	3.458,88	-1.541,12	5.000,00	-2.952,31
11 003 0022	IRAP su rimborsi spese	500,00		500,00	57,00	94,00	151,00	-349,00	500,00	-443,00
11 003 0024	spese sostenute per l'acquisto di DPI - per contenimento emergenza epidemiologica da COVID		5.000,00	5.000,00	4.442,92		4.442,92	-557,08		4.442,92
11 003	USCITE PER ACQUISTO BENI CONSUMO-SERVIZI	134.200,00	5.000,00	139.200,00	83.644,73	5.467,37	89.112,10	-50.087,90	134.200,00	-50.555,27
11 004 0001	canoni locazione sede	59.000,00	300,00	59.300,00	59.086,30		59.086,30	-213,70	59.000,00	86,30
11 004 0002	condominiali sede	2.000,00	400,00	2.400,00	2.274,78		2.274,78	-125,22	2.000,00	274,78

2020 - COLLEGIO DEI GEOMETRI E GEOMETRI LAUREATI DI TORINO E PROVINCIA

Dal 01/01/2020 al 31/12/2020										
RENDICONTO FINANZIARIO - USCITE										
CODICE	DESCRIZIONE	PREVISIONI			SOMME IMPEGNATE			Differenze sulle previsioni	GESTIONE DI CASSA	
		INIZIALI	VARIAZIONI	DEFINITIVE	PAGATE	DA PAGARE	TOTALE		PREVISIONI	DIFFERENZE
11 004 0003	risaldamento locali sede	4.500,00	2.500,00	7.000,00	3.319,11	3.262,00	6.581,11	-418,89	4.500,00	-1.180,89
11 004 0004	manutenzione ordinaria locali sede	4.000,00	-700,00	3.300,00	1.308,88		1.308,88	-1.991,12	4.000,00	-2.691,12
11 004 0006	energia elettrica	10.000,00		10.000,00	6.592,57	435,80	7.028,37	-2.971,63	11.095,67	-3.559,43
11 004 0007	telefoniche - connessione internet	1.500,00	400,00	1.900,00	884,10	882,55	1.766,65	-133,35	1.627,37	-743,27
11 004 0008	pulizia locali	12.000,00	4.500,00	16.500,00	12.154,86	732,00	12.886,86	-3.613,14	12.000,00	154,86
11 004 0009	manutenzione, interventi tecnici e acquisto attrezzature	1.000,00	700,00	1.700,00	1.478,64		1.478,64	-221,36	1.000,00	478,64
11 004 0010	canoni vari per assistenza tecnica	30.000,00		30.000,00	27.192,16	67,71	27.259,87	-2.740,13	30.000,00	-2.807,84
11 004 0012	noleggio fotocopiatrici	4.000,00		4.000,00	3.782,00		3.782,00	-218,00	4.000,00	-218,00
11 004	USCITE PER FUNZIONAMENTO UFFICI	128.000,00	8.100,00	136.100,00	118.073,40	5.380,06	123.453,46	-12.646,54	129.223,04	-10.205,97
11 005 0001	tutela professionale	500,00		500,00				-500,00	500,00	-500,00
11 005 0002	formazione continua obbligatoria	25.000,00		25.000,00	539,24	8.540,00	9.079,24	-15.920,76	55.000,00	-36.160,76
11 005 0003	rimborso spese commissari d'esame	20.000,00		20.000,00		8.646,75	8.646,75	-11.353,25	20.000,00	-20.000,00
11 005 0005	spese pubblicità	500,00		500,00	103,70		103,70	-396,30	500,00	-396,30
11 005 0006	borse di studio, premi	1.000,00		1.000,00				-1.000,00	1.000,00	-1.000,00
11 005 0007	convegni e manifestazioni Istituzionali	48.000,00	-16.000,00	32.000,00	5.968,32	1.732,00	7.700,32	-24.299,68	48.000,00	-42.031,68
11 005 0008	assemblea, iscritti elezioni	20.000,00	12.000,00	32.000,00	31.559,50		31.559,50	-440,50	20.000,00	11.559,50
11 005 0009	miglioramento , incentivazione della professione e laboratori BAM	10.000,00	12.000,00	22.000,00	20.267,69		20.267,69	-1.732,31	10.000,00	10.267,69
11 005 0010	tecnologia digitale	500,00		500,00	212,27		212,27	-287,73	500,00	-287,73
11 005 0011	Organismo di Mediazione	4.000,00	500,00	4.500,00	3.381,30		3.381,30	-1.118,70	4.000,00	-618,70
11 005 0012	Consiglio di Disciplina	1.000,00	3.500,00	4.500,00	2.712,19		2.712,19	-1.787,81	1.000,00	1.712,19
11 005 0013	Trasparenza , privacy, prev. corruzione e adempimenti normativi	4.000,00		4.000,00	3.711,24		3.711,24	-288,76	4.000,00	-288,76
11 005	USCITE PER PRESTAZIONI ISTITUZIONALI	134.500,00	12.000,00	146.500,00	68.455,45	18.918,75	87.374,20	-59.125,80	164.500,00	-77.744,55
11 006 0001	interventi assistenziali e fondo solidarietà	1.000,00	1.000,00	2.000,00	2.000,00		2.000,00		1.000,00	1.000,00
11 006 0002	contributi ad associazioni territoriali e altro	1.000,00		1.000,00				-1.000,00	1.000,00	-1.000,00
11 006 0004	quota regionale		3.500,00	3.500,00	3.210,00		3.210,00	-290,00		3.210,00
11 006 0007	Rimborso alla Fondazione per attività di coordinamento	60.000,00		60.000,00		55.000,00	55.000,00	-5.000,00	120.000,00	-60.000,00
11 006	TRASFERIMENTI PASSIVI	62.000,00	4.500,00	66.500,00	5.210,00	55.000,00	60.210,00	-6.290,00	122.000,00	-56.790,00
11 007 0001	commissioni bancarie	1.500,00		1.500,00	1.420,98	30,00	1.450,98	-49,02	1.500,00	-79,02
11 007 0002	commissioni postali	400,00		400,00	279,93		279,93	-120,07	400,00	-120,07
11 007 0005	ritenute fiscali su interessi attivi	600,00		600,00	0,08	192,66	192,74	-407,26	600,00	-389,91
11 007 0006	transazioni pagodigitale	11.000,00	3.000,00	14.000,00	8.459,48	3.355,00	11.814,48	-2.185,52	11.000,00	-2.540,52
11 007	ONERI FINANZIARI	13.500,00	3.000,00	16.500,00	10.160,47	3.577,66	13.738,13	-2.761,87	13.500,00	-3.129,52
11 008 0003	imposte e tasse municipali	5.000,00		5.000,00	4.291,00		4.291,00	-709,00	5.000,00	-709,00
11 008	ONERI TRIBUTARI	5.000,00		5.000,00	4.291,00		4.291,00	-709,00	5.000,00	-709,00
11 010 0001	riunioni di zona	30.000,00	-3.000,00	27.000,00				-27.000,00	30.000,00	-30.000,00
11 010 0002	partecipazioni manifestazioni sportive	10.000,00		10.000,00				-10.000,00	10.000,00	-10.000,00

2020 - COLLEGIO DEI GEOMETRI E GEOMETRI LAUREATI DI TORINO E PROVINCIA

Dal 01/01/2020 al 31/12/2020		RENDICONTO FINANZIARIO - USCITE								
CODICE	DESCRIZIONE	PREVISIONI			SOMME IMPEGNATE			Differenze sulle previsioni	GESTIONE DI CASSA	
		INIZIALI	VARIAZIONI	DEFINITIVE	PAGATE	DA PAGARE	TOTALE		PREVISIONI	DIFFERENZE
11 010 0003	trasporto e traslochi	1.000,00		1.000,00	258,03		258,03	-741,97	1.000,00	-741,97
11 010 0004	rappresentanza	2.000,00		2.000,00	540,00		540,00	-1.460,00	2.000,00	-1.460,00
11 010 0005	omaggi	8.000,00		8.000,00	1.028,40		1.028,40	-6.971,60	8.000,00	-6.971,60
11 010 0006	spese diverse	4.000,00	2.300,00	6.300,00	5.967,71		5.967,71	-332,29	4.000,00	1.967,71
11 010 0008	Fondo di riserva	30.000,00	-16.100,00	13.900,00				-13.900,00	30.000,00	-30.000,00
11 010 0009	registrazione marchio		700,00	700,00	640,00		640,00	-60,00		640,00
11 010	USCITE NON CLASSIFICABILI IN ALTRE VOCI	85.000,00	-16.100,00	68.900,00	8.434,14		8.434,14	-60.465,86	85.000,00	-76.565,86
11 014 0001	trasferimenti al Consiglio Nazionale Geo	133.400,00		133.400,00	117.200,00	12.360,00	129.560,00	-3.840,00	133.400,00	-16.200,00
11 014	TRASFERIMENTI AL CONSIGLIO NAZIONALE GEO	133.400,00		133.400,00	117.200,00	12.360,00	129.560,00	-3.840,00	133.400,00	-16.200,00
11	TITOLO I - USCITE CORRENTI	1.135.283,00	19.500,00	1.154.783,00	760.262,40	116.894,21	877.156,61	-277.626,39	1.236.239,04	-387.358,99
12 002 0001	mobili ed arredi	1.000,00		1.000,00				-1.000,00	1.000,00	-1.000,00
12 002 0002	impianti tecnologici	1.000,00		1.000,00				-1.000,00	1.000,00	-1.000,00
12 002 0003	macchine e attrezzature	2.000,00	1.000,00	3.000,00	2.503,96		2.503,96	-496,04	2.000,00	503,96
12 002 0006	sito web , internet e software	2.500,00		2.500,00	1.573,80		1.573,80	-926,20	2.500,00	-926,20
12 002 0007	impianti specifici	1.000,00		1.000,00				-1.000,00	1.000,00	-1.000,00
12 002	ACQUISIZIONE IMMOBILIZZAZIONI TECNICHE	7.500,00	1.000,00	8.500,00	4.077,76		4.077,76	-4.422,24	7.500,00	-3.422,24
12	TITOLO II - USCITE IN CONTO CAPITALE	7.500,00	1.000,00	8.500,00	4.077,76		4.077,76	-4.422,24	7.500,00	-3.422,24
13 001 0001	ritenute Erariali	55.000,00		55.000,00	43.954,91	8.388,01	52.342,92	-2.657,08	58.477,15	-2.707,07
13 001 0002	ritenute Previdenziali e assistenziali	30.000,00		30.000,00	18.852,57	2.646,06	21.498,63	-8.501,37	31.408,34	-10.052,71
13 001 0005	Iva a credito (acquisti)				227,30		227,30	227,30		227,30
13 001 0006	Iva a debito (PdG)				460,42		460,42	460,42		583,62
13 001 0008	somme pagate per conto terzi				3.443,38	1.165,33	4.608,71	4.608,71		3.443,38
13 001 0010	IVA Split Payment				23.327,69	692,38	24.020,07	24.020,07	5.100,00	20.294,67
13 001	USCITE AVENTI NATURA DI PARTITE DI GIRO	85.000,00		85.000,00	90.266,27	12.891,78	103.158,05	18.158,05	94.985,49	11.789,19
13	TITOLO III - PARTITE DI GIRO	85.000,00		85.000,00	90.266,27	12.891,78	103.158,05	18.158,05	94.985,49	11.789,19
	TOTALE USCITE	€ 1.227.783,00	20.500,00	1.248.283,00	854.606,43	129.785,99	984.392,42	-263.890,58	1.338.724,53	-378.992,04
	Avanzo di amministrazione dell'esercizio						198.120,59		365.561,75	
	TOTALE GENERALE	€ 1.227.783,00		1.248.283,00			1.182.513,01		1.704.286,28	

2020 - COLLEGIO DEI GEOMETRI E GEOMETRI LAUREATI DI TORINO E PROVINCIA

Dal 01/01/2020 al 31/12/2020		RENDICONTO FINANZIARIO - RESIDUI ATTIVI					
CODICE	DESCRIZIONE	INIZIALI	VARIAZIONI	RISCOSSE	DA RISCOUTERE	DELL'ANNO	RESIDUI FINALI
21 001 0002	quota annuale ordinaria iscritti	245.648,50	-17.048,00	65.697,67	162.902,83	101.051,07	263.953,90
21 001 0003	1° soprattassa su prima rata	18.057,50	-1.110,00	5.392,00	11.555,50		11.555,50
21 001 0004	1° soprattassa su seconda rata	7.614,00	-135,00	3.225,00	4.254,00		4.254,00
21 001 0007	quota annuale ordinaria iscritti E.S.	364,00			364,00	182,00	546,00
21 001 0008	1° soprattassa E.S.	210,00	-35,00	140,00	35,00	105,00	140,00
21 001 0009	2° soprattassa E.S.	280,00		140,00	140,00	140,00	280,00
21 001 0010	quote anni precedenti	22.896,31	-1.305,30	448,00	21.143,01		21.143,01
21 001 0011	rimborso spese bollo	1,29			1,29		1,29
21 001 0012	quota al Consiglio Nazionale	35.862,80	-2.425,00	9.848,96	23.588,84	15.932,43	39.521,27
21 001 0013	quota agevolata giovani < 5 anni	355,00	-135,00	110,00	110,00	880,00	990,00
21 001 0014	contributo straordinario attività CNG	132,00	-27,00	15,00	90,00		90,00
21 001 0015	quota agevolata giovani < 2 anni	35,00			35,00	35,00	70,00
21 001 0018	Seconda soprattassa su 1° rata	30.050,50	-4.665,00	4.669,00	20.716,50		20.716,50
21 001 0019	Seconda soprattassa su 2° rata	1.560,00	-30,00	695,00	835,00		835,00
21 001 0020	Penale mancato pagamento parziale o totale	62.230,00	-2.350,00	20.570,49	39.309,51	25.100,00	64.409,51
21 001 0021	1° soprattassa su terza rata	5.880,00	-75,00	2.550,00	3.255,00		3.255,00
21 001	ENTRATE CONTRIBUTIVE A CARICO ISCRITTI	431.176,90	-29.340,30	113.501,12	288.335,48	143.425,50	431.760,98
21 006 0002	contributi Enti vari					14.973,15	14.973,15
21 006	TRASFERIM. CORRENTI DA PARTE COMUNI/PROV					14.973,15	14.973,15
21 007 0001	contributo da C.I.P.A.G.	26.000,00		26.000,00		26.902,00	26.902,00
21 007	TRASFERIM.CORR. PARTE ALTRI ENTI PUBBL.	26.000,00		26.000,00		26.902,00	26.902,00
21 008 0001	pubblicità su nostra rivista	750,00			750,00		750,00
21 008 0003	invio ns rivista ad iscritti altri colle	3.020,48		3.020,48			
21 008 0013	Rimborso dalla Fondazione Geometri Italiani	3.850,00		3.850,00		3.600,00	3.600,00
21 008	ENTRATE DERIV.VENDITA BENI E PREST.SERV.	7.620,48		6.870,48	750,00	3.600,00	4.350,00
21 009 0001	interessi depositi bancari e postali	936,22	-128,49	807,73		743,05	743,05
21 009	REDDITI E PROVENTI PATRIMONIALI	936,22	-128,49	807,73		743,05	743,05
21 011 0001	rimborsi diversi	2.500,00			2.500,00	1.989,49	4.489,49
21 011 0003	rimborso spese recupero crediti	8.997,67	-575,00	1.592,00	6.830,67	350,00	7.180,67
21 011	ENTRATE NON CLASSIFICABILI IN ALTRE VOCI	11.497,67	-575,00	1.592,00	9.330,67	2.339,49	11.670,16
21	TITOLO I - ENTRATE CORRENTI	477.231,27	-30.043,79	148.771,33	298.416,15	191.983,19	490.399,34
23 001 0005	Iva a debito (vendite)					108,42	108,42

Dal 01/01/2020 al 31/12/2020		RENDICONTO FINANZIARIO - RESIDUI ATTIVI					
CODICE	DESCRIZIONE	INIZIALI	VARIAZIONI	RISOSSE	DA RISCOOTERE	DELL'ANNO	RESIDUI FINALI
23 001 0008	rimborsi di somme pagate per conto terzi	178,10	-13,95	164,15			
23 001	ENTRATE AVENTI NATURA DI PARTITE DI GIRO	178,10	-13,95	164,15		108,42	108,42
23	TITOLO III - PARTITE DI GIRO	178,10	-13,95	164,15		108,42	108,42
	TOTALE RESIDUI ATTIVI	€ 477.409,37	€ -30.057,74	€ 148.935,48	€ 298.416,15	€ 192.091,61	€ 490.507,76

2020 - COLLEGIO DEI GEOMETRI E GEOMETRI LAUREATI DI TORINO E PROVINCIA

Dal 01/01/2020 al 31/12/2020		RENDICONTO FINANZIARIO - RESIDUI PASSIVI					
CODICE	DESCRIZIONE	INIZIALI	VARIAZIONI	PAGATE	DA PAGARE	DELL'ANNO	RESIDUI FINALI
31 001 0002	rimborsi spese ai Consiglieri					6.749,64	6.749,64
31 001	USCITE PER GLI ORGANI DELL'ENTE					6.749,64	6.749,64
31 002 0002	contributi INPS	2.843,10		2.843,10		2.964,85	2.964,85
31 002 0003	assicurazione infortuni	46,08		46,08			
31 002 0007	contributo INPS ex INPDAP	3.941,79		3.941,79		4.060,88	4.060,88
31 002 0013	IRAP su stipendi	2.333,00		2.333,00		2.415,00	2.415,00
31 002	ONERI PERSONALE IN ATTIVITA DI SERVIZIO	9.163,97		9.163,97		9.440,73	9.440,73
31 003 0002	postali					346,10	346,10
31 003 0005	consulenze fiscali, informatiche					3.616,08	3.616,08
31 003 0021	praticanti Catasto, Tribunale e altri.					1.411,19	1.411,19
31 003 0022	IRAP su rimborsi spese					94,00	94,00
31 003	USCITE PER ACQUISTO BENI CONSUMO-SERVIZI					5.467,37	5.467,37
31 004 0003	riscaldamento locali sede					3.262,00	3.262,00
31 004 0006	energia elettrica	943,67		943,67		435,80	435,80
31 004 0007	telefoniche - connessione internet					882,55	882,55
31 004 0008	pulizia locali					732,00	732,00
31 004 0010	canoni vari per assistenza tecnica					67,71	67,71
31 004	USCITE PER FUNZIONAMENTO UFFICI	943,67		943,67		5.380,06	5.380,06
31 005 0002	formazione continua obbligatoria	18.300,00		18.300,00		8.540,00	8.540,00
31 005 0003	rimborso spese commissari d'esame					8.646,75	8.646,75
31 005 0007	convegni e manifestazioni Istituzionali					1.732,00	1.732,00
31 005	USCITE PER PRESTAZIONI ISTITUZIONALI	18.300,00		18.300,00		18.918,75	18.918,75
31 006 0007	Rimborso alla Fondazione per attività di coordinamento	60.000,00		60.000,00		55.000,00	55.000,00
31 006	TRASFERIMENTI PASSIVI	60.000,00		60.000,00		55.000,00	55.000,00
31 007 0001	commissioni bancarie					30,00	30,00
31 007 0005	ritenute fiscali su interessi attivi	243,42	-33,41	210,01		192,66	192,66
31 007 0006	transazioni pagodigitale					3.355,00	3.355,00
31 007	ONERI FINANZIARI	243,42	-33,41	210,01		3.577,66	3.577,66
31 014 0001	trasferimenti al Consiglio Nazionale Geo					12.360,00	12.360,00
31 014	TRASFERIMENTI AL CONSIGLIO NAZIONALE GEO					12.360,00	12.360,00
31	TITOLO I - USCITE CORRENTI	88.651,06	-33,41	88.617,65		116.894,21	116.894,21

2020 - COLLEGIO DEI GEOMETRI E GEOMETRI LAUREATI DI TORINO E PROVINCIA

Dal 01/01/2020 al 31/12/2020		RENDICONTO FINANZIARIO - RESIDUI PASSIVI					
CODICE	DESCRIZIONE	INIZIALI	VARIAZIONI	PAGATE	DA PAGARE	DELL'ANNO	RESIDUI FINALI
33 001 0002	ritenute Previdenziali e assistenziali	2.503,06		2.503,06		2.646,06	2.646,06
33 001 0006	Iva a debito (PdG)	123,20		123,20			
33 001 0008	somme pagate per conto terzi					1.165,33	1.165,33
33 001 0010	IVA Split Payment	2.066,98		2.066,98		692,38	692,38
33 001	USCITE AVENTI NATURA DI PARTITE DI GIRO	16.508,41		16.508,41		12.891,78	12.891,78
33	TITOLO III - PARTITE DI GIRO	16.508,41		16.508,41		12.891,78	12.891,78
	TOTALE RESIDUI PASSIVI	€ 105.159,47	€ -33,41	€ 105.126,06		€ 129.785,99	€ 129.785,99

COLLEGIO DEI GEOMETRI E GEOMETRI LAUREATI DI TORINO E PROVINCIA

VARIAZIONI AL PREVENTIVO FINANZIARIO

2020

DATA	CODICE	DESCRIZIONE CONTO	DELIBERA	DESCRIZIONE VARIAZIONE	ENTRATE	USCITE	CASSA
24/01/20	11 005 0012	Consiglio di Disciplina		Consiglio di Disciplina		500,00	
24/01/20	11 005 0011	Organismo di Mediazione		Organismo di Mediazione		-500,00	
15/03/20	11 003 0024	spese sostenute per l'acquisto di DPI - per contenimento emergenza epidemiologica da COVID		spese sostenute per l'acquisto di DPI		5.000,00	
16/03/20	11 003 0009	materiale di consumo		materiale di consumo		-300,00	
16/03/20	11 003 0014	invio circolari ad iscritti		invio circolari ad iscritti		300,00	
08/06/20	11 003 0002	postali		postali		-500,00	
08/06/20	11 003 0004	valori bollati		valori bollati		500,00	
10/06/20	11 005 0009	miglioramento , incentivazione della professione e laboratori BAM		miglioramento, incentivazione della professione		3.000,00	
10/06/20	11 005 0007	convegni e manifestazioni Istituzionali		convegni e manifestazioni Istituzionali		-3.000,00	
22/06/20	11 010 0006	spese diverse		spese diverse		-700,00	
22/06/20	11 010 0009	registrazione marchio		registrazione marchio		700,00	
03/07/20	11 005 0009	miglioramento , incentivazione della professione e laboratori BAM		miglioramento, incentivazione della professione		7.000,00	
03/07/20	11 005 0007	convegni e manifestazioni Istituzionali		convegni e manifestazioni Istituzionali		-2.000,00	
03/07/20	11 005 0009	miglioramento , incentivazione della professione e laboratori BAM		miglioramento, incentivazione della professione		2.000,00	
03/07/20	11 005 0007	convegni e manifestazioni Istituzionali		convegni e manifestazioni Istituzionali		-7.000,00	
17/07/20	11 005 0008	assemblea, iscritti elezioni		assemblea, iscritti elezioni		12.000,00	
20/07/20	11 006 0004	quota regionale		quota regionale		3.500,00	
22/07/20	11 010 0001	riunioni di zona		riunioni di zona		-3.000,00	
22/07/20	11 010 0006	spese diverse		spese diverse		3.000,00	
01/09/20	11 005 0012	Consiglio di Disciplina		Consiglio di Disciplina		1.000,00	
01/09/20	11 005 0007	convegni e manifestazioni Istituzionali		convegni e manifestazioni Istituzionali		-1.000,00	
01/10/20	11 004 0004	manutenzione ordinaria locali sede		manutenzione ordinaria locali sede		-300,00	
01/10/20	11 004 0001	canoni locazione sede		canoni locazione sede		300,00	
06/10/20	11 005 0007	convegni e manifestazioni Istituzionali		convegni e manifestazioni Istituzionali		-1.000,00	
06/10/20	11 005 0012	Consiglio di Disciplina		Consiglio di Disciplina		1.000,00	
14/10/20	11 004 0002	condominali sede		condominali sede		400,00	
14/10/20	11 004 0004	manutenzione ordinaria locali sede		manutenzione ordinaria locali sede		-400,00	
26/10/20	11 001 0005	rimborsi spese Consiglio Disciplina		rimborsi spese Consiglio Disciplina		-2.000,00	
26/10/20	11 001 0003	compensi ai revisori dei conti		compensi ai revisori dei conti		2.000,00	
26/10/20	11 002 0002	contributi INPS		contributi INPS		2.500,00	
26/10/20	11 002 0004	Indennità Trattamento fine rapporto		indennità trattamento fine rapporto		-2.500,00	

COLLEGIO DEI GEOMETRI E GEOMETRI LAUREATI DI TORINO E PROVINCIA

VARIAZIONI AL PREVENTIVO FINANZIARIO

2020

DATA	CODICE	DESCRIZIONE CONTO	DELIBERA	DESCRIZIONE VARIAZIONE	ENTRATE	USCITE	CASSA
26/10/20	11 002 0004	Indennità Trattamento fine rapporto		Indennità Trattamento fine rapporto		-2.000,00	
26/10/20	11 002 0013	IRAP su stipendi		IRAP su stipendi		2.000,00	
26/10/20	11 003 0002	postali		postali		3.000,00	
26/10/20	11 003 0003	assicurazioni		assicurazioni		-3.000,00	
26/10/20	11 003 0003	assicurazioni		assicurazioni		-1.000,00	
26/10/20	11 003 0004	valori bollati		valori bollati		1.000,00	
26/10/20	11 003 0018	stampa rivista		stampa rivista		-6.000,00	
26/10/20	11 003 0005	consulenze fiscali, informatiche		consulenze fiscali, informatiche		6.000,00	
26/10/20	11 005 0007	convegni e manifestazioni Istituzionali		convegni e manifestazioni Istituzionali		-1.000,00	
26/10/20	11 005 0011	Organismo di Mediazione		Organismo di Mediazione		1.000,00	
26/10/20	11 005 0012	Consiglio di Disciplina		Consiglio di Disciplina		1.000,00	
26/10/20	11 005 0007	convegni e manifestazioni Istituzionali		convegni e manifestazioni Istituzionali		-1.000,00	
02/11/20	11 004 0008	pulizia locali		pulizia locali		4.500,00	
02/11/20	11 010 0008	Fondo di riserva		Fondo di riserva		-4.500,00	
27/11/20	11 002 0009	imposta sostitutiva su TFR		imposta sostitutiva su TFR		800,00	
27/11/20	11 002 0010	conguaglio irpef 730		conguaglio Irpef 730		-800,00	
30/11/20	12 002 0003	macchine e attrezzature		macchine e attrezzature		1.000,00	
30/11/20	11 010 0008	Fondo di riserva		fondo di riserva		-1.000,00	
30/11/20	11 004 0003	riscaldamento locali sede		riscaldamento locali sede		2.500,00	
30/11/20	11 010 0008	Fondo di riserva		Fondo di riserva		-2.500,00	
30/11/20	11 004 0009	manutenzione, interventi tecnici e acquisto attrezzature		manutenzione, interventi tecnici e acquisto att		700,00	
30/11/20	11 010 0008	Fondo di riserva		Fondo di riserva		-700,00	
30/11/20	11 006 0001	interventi assistenziali e fondo solidarietà		interventi assistenziali e fondo di solidarietà		1.000,00	
30/11/20	11 010 0008	Fondo di riserva		Fondo di riserva		-1.000,00	
30/11/20	11 002 0001	stipendi		stipendi		3.000,00	
30/11/20	11 010 0008	Fondo di riserva		Fondo di riserva		-3.000,00	
30/11/20	11 004 0007	telefoniche - connessione internet		telefoniche - connessione internet		200,00	
30/11/20	11 010 0008	Fondo di riserva		Fondo di riserva		-200,00	
30/11/20	11 007 0006	transazioni pagodigitale		transazioni pagodigitale		3.000,00	
30/11/20	11 010 0008	Fondo di riserva		Fondo di riserva		-3.000,00	
30/11/20	11 004 0007	telefoniche - connessione internet		telefoniche - connessione internet		200,00	
30/11/20	11 010 0008	Fondo di riserva		Fondo di riserva		-200,00	
Totale Variazioni al Preventivo Finanziario						20.500,00	

CONSISTENZA DI CASSA INIZIO ESERCIZIO			€ 1.366.459,59
RISCOSSIONI	In c/ competenza	990.421,40	1.139.356,88
	In c/ residui	148.935,48	
PAGAMENTI	In c/ competenza	854.606,43	959.732,49
	In c/ residui	105.126,06	
CONSISTENZA DI CASSA FINE ESERCIZIO			1.546.083,98
RESIDUI ATTIVI	Esercizi precedenti	298.416,15	490.507,76
	Esercizio in corso	192.091,61	
RESIDUI PASSIVI	Esercizi precedenti		129.785,99
	Esercizio in corso	129.785,99	
AVANZO DI AMMINISTRAZIONE			€ 1.906.805,75

L'utilizzazione dell'avanzo di amministrazione per l'esercizio successivo risulta così prevista		
Parte Vincolata		
Fondo TFR - saldo al netto di utilizzi e accanton		294.240,45
Totale Parte Vincolata		294.240,45
Parte Disponibile		1.612.565,30
Totale Risultato di Amministrazione		€ 1.906.805,75

Situazione Amministrativa Iniziale		Gestione dell'Anno					Situazione Amministrativa Finale	
Fondo Cassa Iniziale		Entrate Riscosse		Uscite Pagate		Fondo Cassa Finale		
€ 1.366.459,59	+	€ 1.139.356,88	-	€ 959.732,49		€ 1.546.083,98	Gestione di Cassa	
+		+					+	
Residui Attivi Iniziali		Residui Attivi Anno	Residui Attivi Riscossi	Variazione Residui Attivi		Residui Attivi Finali		
€ 477.409,37	+	€ 192.091,61	-	€ 148.935,48	+ € -30.057,74	€ 490.507,76	Gestione dei Residui Attivi	
-		-					-	
Residui Passivi Iniziali		Residui Passivi Anno	Residui Passivi Pagati	Variazione Residui Passivi		Residui Passivi Finali		
€ 105.159,47	+	€ 129.785,99	-	€ 105.126,06	+ € -33,41	€ 129.785,99	Gestione dei Residui Passivi	
=		=					=	
Risultato di Amm.ne Iniziale		Entrate Accertate	Uscite Impegnate	Variazione Residui Attivi	Variazione Residui Passivi	Risultato di Amm.e Finale		
€ 1.738.709,49	+	€ 1.182.513,01	- € 984.392,42	+ € -30.057,74	- € -33,41	€ 1.906.805,75	Gestione di Competenza	

SITUAZIONE AVANZO/DISAVANZO DI CASSA

2020 - COLLEGIO DEI GEOMETRI E GEOMETRI LAUREATI DI TORINO E PROVINCIA

Dal 01/01/2020 al 31/12/2020

Conto Cassa/Banca	Apertura conti	Entrate	Uscite	Saldo
500010001 Cassa Contanti	1.184,42	20.767,85	19.790,02	2.162,25
500010003 Conto transitorio	0,00	16.303,77	16.303,77	0,00
500020003 Conto Corrente postale	1.969,99	2.026,74	3.285,08	711,65
500020006 Banca Popolare di Sondrio - cc 1025	287.283,03	1.124.760,58	949.302,35	462.741,26
500020010 Banca Popolare Sondrio - cc 1397	315.735,04	467,46	121,54	316.080,96
500020011 Banca di Asti	380,84	4.752,45	673,08	4.460,21
500020012 Banca Fideuram/San Paolo Invest	259.906,27	65,08	43,70	259.927,65
500020013 Banca di Asti - Time Deposit	500.000,00	0,00	0,00	500.000,00
Totale Avanzo di Cassa	€ 1.366.459,59	€ 1.169.143,93	€ 989.519,54	€ 1.546.083,98

STATO PATRIMONIALE

Dal 01/01/2020 al 31/12/2020

ATTIVO

Mastro	Conto	Descrizione	2020	2019
01	100	Cassa e Tesoreria	€ 2.162,25	€ 1.184,42
01	200	Conti Correnti Postali	€ 711,65	€ 1.969,99
01	300	Conti Correnti Bancari		
01	301	c/c Banca di Credito Cooperativo di Casalgrasso		
01	302	c/c Banca Popolare di Sondrio	€ 778.822,22	€ 603.018,07
01	303	Banca Cassa di Risparmio di Asti	€ 504.460,21	€ 500.380,84
01	304	Banca Fideuram/ San Paolo Invest	€ 259.927,65	€ 259.906,27
01	400	Titoli -Assegni		
01		<i>DISPONIBILITA' FINANZIARIE</i>	<i>€ 1.546.083,98</i>	<i>€ 1.366.459,59</i>
02	100	Crediti verso Iscritti	€ 399.330,38	€ 404.179,77
02	200	Crediti verso Consiglio Nazionale	€ 39.611,27	€ 35.994,80
02	300	Crediti verso altri Ordini		
02	400	Crediti verso utenti, clienti etc		
02	500	Crediti v/Stato ed altri soggetti pubbl.	€ 45.475,15	€ 29.850,00
02	600	Crediti diversi	€ 5.844,49	€ 7.384,80
02	700	Crediti verso Enti Previdenziali e Erari	€ 246,47	
02	800	Crediti v/Fondazione per anticipazioni c		
02	900	Crediti - Iva split Payment		
02		<i>RESIDUI ATTIVI</i>	<i>€ 490.507,76</i>	<i>€ 477.409,37</i>
03	100	Titoli		
03	200	Buoni Postali		
03	300	Interessi maturati su Titoli		
03		<i>INVESTIMENTI MOBILIARI</i>		
04	100	Fabbricati e Terreni		
04	200	Mobili, attrezzature e arredi	€ 498.341,34	€ 496.595,38
04	300	Impianti	€ 115.045,59	€ 115.045,59
04	400	Immobilizzazioni immateriali	€ 19.338,91	€ 34.374,19
04	500	Interventi sistemazione nuova sede		
04		<i>IMMOBILIZZAZIONI TECNICHE</i>	<i>€ 632.725,84</i>	<i>€ 646.015,16</i>
05	100	Ratei attivi		
05	200	Risconti attivi	€ 5.765,00	€ 7.150,03

2020 - COLLEGIO DEI GEOMETRI E GEOMETRI LAUREATI DI TORINO E PROVINCIA

STATO PATRIMONIALE

Dal 01/01/2020 al 31/12/2020

ATTIVO

Mastro	Conto	Descrizione	2020	2019
05		<i>RATEI E RISCOINTI ATTIVI</i>	€ 5.765,00	€ 7.150,03
06	100	Crediti v/Fondazione per finanziamento infruttifero	€ 30.000,00	€ 50.000,00
06		<i>CREDITI FINANZIARI</i>	€ 30.000,00	€ 50.000,00
09	100	Disavanzo economico precedente		
09	200	Disavanzo economico dell'esercizio		
09		<i>DEFICIT PATRIMONIALE</i>		
10	100	Depositi cauzionali	€ 13.650,00	€ 13.650,00
10	200	Conti diversi		
10		<i>CONTI D'ORDINE</i>	€ 13.650,00	€ 13.650,00
TOTALE ATTIVO			€ 2.718.732,58	€ 2.560.684,15
TOTALE A PAREGGIO			€ 2.718.732,58	€ 2.560.684,15

STATO PATRIMONIALE

Dal 01/01/2020 al 31/12/2020

PASSIVO

Mastro	Conto	Descrizione	2020	2019
20	100	Debiti verso fornitori	€ 10.081,09	€ 943,67
20	200	Debiti verso Enti Previdenziali e Erario	€ 18.925,13	€ 21.226,32
20	300	Debiti verso Consiglio Nazionale	€ 12.360,00	
20	400	Debiti verso iscritti		
20	500	Debiti verso banche e poste		
20	600	Debiti v/Stato e altri sogg. pubblici		
20	700	Debiti Tributarî		
20	800	Debiti diversi	€ 66.571,66	€ 80.922,50
20	900	debiti - Iva split payment	€ 692,38	€ 2.066,98
20	950	Debiti verso fornitori per fatture da ricevere	€ 21.155,73	
20		RESIDUI PASSIVI	€ 129.785,99	€ 105.159,47
21	100	Per contributi a destinazione vincolata		
21	200	Per contributi indistinti per gestione		
21	300	Per contributi in natura		
21	400	Mutuo		
21	500	Debiti finanziari		
21		CONTRIBUTI IN CONTO CAPITALE		
22	100	Fondo Trattamento fine Rapporto	€ 294.240,45	€ 278.434,37
22	200	Fondi per Accantonamenti diversi		
22	201	Fondo sede	€ 358.594,35	€ 358.594,35
22	202	Fondo di solidarietà	€ 31.194,25	€ 31.194,25
22	203	Fondo oneri futuri	€ 100.797,24	€ 118.785,09
22	204	Fondo corsi / università	€ 47.927,20	€ 47.927,20
22	205	Fondo formazione continua obbligatoria	€ 321.913,72	€ 321.913,72
22	206	Fondo iniziative incentivazione e miglioramento professionale	€ 476.117,92	€ 476.117,92
22	207	Fondo riduzione quota Albo	€ 88.855,24	€ 88.855,24
22	300	Fondo Imposte e Tasse		
22		FONDI DI ACCANTONAMENTO	€ 1.719.640,37	€ 1.721.822,14
23	100	Fondo svalutazione crediti c/iscritti	€ 88.331,36	€ 67.826,66
23	200	Fondo svalutazione titoli e partecipaz.		
23	300	Fondo amm.to fabbricati e terreni		
23	400	Fondo amm.to mobili, attrezza. e arredi	€ 488.820,25	€ 483.017,07
23	500	Fondo amm.to beni immateriali	€ 17.532,86	€ 27.694,75

STATO PATRIMONIALE

Dal 01/01/2020 al 31/12/2020

PASSIVO

Mastro	Conto	Descrizione	2020	2019
23	600	Fondo ammortamento impianti	€ 115.045,59	€ 115.045,59
23	700	F.do amm.to spese ristrutturazione locali di terzi		
23		<i>POSTE RETTIFICATIVE DELL'ATTIVO</i>	<i>€ 709.730,06</i>	<i>€ 693.584,07</i>
24	100	Fondo rischi ed oneri futuri		
24	200	Per Imposte		
24		<i>FONDI PER RISCHI ED ONERI</i>		
25	100	Ratei passivi	€ 41.292,49	€ 39.726,89
25	200	Risconti passivi		
25	300	Riserve tecniche		
25		<i>RATEI E RISCONTI</i>	<i>€ 41.292,49</i>	<i>€ 39.726,89</i>
29	100	Residuo Patrimonio Netto	€ 391,58	€ 391,58
29	200	Risultato di Gestione		
29		<i>PATRIMONIO NETTO</i>	<i>€ 391,58</i>	<i>€ 391,58</i>
30	100	Depositi cauzionali, a garanzia		
30		<i>CONTI D'ORDINE</i>		
TOTALE PASSIVO			€ 2.600.840,49	€ 2.560.684,15
AVANZO ECONOMICO			€ 117.892,09	
TOTALE A PAREGGIO			€ 2.718.732,58	€ 2.560.684,15

2020 - COLLEGIO DEI GEOMETRI E GEOMETRI LAUREATI DI TORINO E PROVINCIA

CONTO ECONOMICO

Dal 01/01/2020 al 31/12/2020

PROVENTI

Mastro	Conto	Descrizione	2020	2019
50	100	Contributi da iscritti	€ 998.002,09	€ 1.035.703,33
50	200	Trasferimenti correnti	€ 34.182,00	€ 30.120,00
50	300	Contributi diversi	€ 14.973,15	€ 2.350,00
50	500	Entrate commerciali		
50	600	Proventi finanziari	€ 5.260,58	€ 1.467,85
50	700	Ricavi Organismo mediazione	€ 1.640,00	€ 3.133,34
50	900	Entrate varie	€ 5.283,64	€ 21.574,88
50		<i>COMPONENTI FINANZIARI</i>	<i>€ 1.059.341,46</i>	<i>€ 1.094.349,40</i>
59	100	Spese rimandate a futuri esercizi		
59	200	Entrate rinviate da passati esercizi		
59	300	Plusvalenze patrimoniali		
59	400	Sopravvenienze attive	€ 46,91	€ 9.840,73
59		<i>COMPONENTI NON FINANZIARI</i>	<i>€ 46,91</i>	<i>€ 9.840,73</i>
60	100	Disavanzo Economico		
60		<i>DISAVANZO ECONOMICO</i>		
TOTALE PROVENTI			€ 1.059.388,37	€ 1.104.190,13
TOTALE A PAREGGIO			€ 1.059.388,37	€ 1.104.190,13

CONTO ECONOMICO

Dal 01/01/2020 al 31/12/2020

COSTI

Mastro	Conto	Descrizione	2020	2019
70	100	Spese ordinarie di funzionamento	€ 190.594,28	€ 279.990,98
70	200	Oneri per il personale	€ 333.640,34	€ 336.838,07
70	300	Spese per gli organi istituzionali	€ 43.901,29	€ 87.929,63
70	350	Spese per prestazioni istituzionali	€ 142.010,89	€ 150.333,36
70	400	Spese per pubblicazioni		
70	500	Imposte e tasse	€ 4.291,00	€ 4.258,00
70	600	Interessi e spese bancarie	€ 11.262,75	€ 11.747,60
70	700	Spese recupero crediti	€ 12.675,91	€ 29.235,49
70	800	Contributi a erogazione liberale		
70	850	Costi Organismo Mediazione	€ 3.381,30	€ 3.267,60
70	900	Spese varie	€ 6.607,71	€ 4.105,54
70	950	Trasferimenti al Consiglio Nazionale	€ 129.560,00	€ 129.560,00
70		<i>COMPONENTI FINANZIARI</i>	<i>€ 877.925,47</i>	<i>€ 1.037.266,27</i>
80	100	Entrate rinviate a futuri esercizi		
80	200	Spese rinviate da passati esercizi		
80	300	Minusvalenze patrimoniali		
80	400	Sopravvenienze passive	€ 1.320,44	€ 1.820,88
80	500	perdite su crediti		
80		<i>COMPONENTI NON FINANZIARI</i>	<i>€ 1.320,44</i>	<i>€ 1.820,88</i>
81	100	Amm.to Fabbricati e terreni		
81	200	Amm.to Mobili, attrezzature ed arredi	€ 5.803,18	€ 9.784,85
81	250	Amm.to Impianti		
81	300	Amm.to beni immateriali	€ 6.447,19	€ 10.968,99
81	400	Amm.to spese ristrutturazione locali di terzi		
81		<i>AMMORTAMENTI</i>	<i>€ 12.250,37</i>	<i>€ 20.753,84</i>
82	100	Accantonamenti	€ 50.000,00	€ 35.000,00
82		<i>ACCANTONAMENTI</i>	<i>€ 50.000,00</i>	<i>€ 35.000,00</i>
83	100	avanzo economico		€ 9.349,14
83		<i>avanzo economico</i>		<i>€ 9.349,14</i>
TOTALE COSTI			€ 941.496,28	€ 1.104.190,13

2020 - COLLEGIO DEI GEOMETRI E GEOMETRI LAUREATI DI TORINO E PROVINCIA

CONTO ECONOMICO


Dal 01/01/2020 al 31/12/2020

COSTI

Mastro	Conto	Descrizione	2020	2019
		AVANZO ECONOMICO	€ 117.892,09	
		TOTALE A PAREGGIO	€ 1.059.388,37	€ 1.104.190,13

COLLEGIO DEI GEOMETRI E GEOMETRI LAUREATI DI TORINO E PROVINCIA

Nota integrativa al Rendiconto Generale consuntivo 2020



Cari Colleghi,
a norma dell'Ordinamento professionale e dell'art. 33 del Regolamento di amministrazione e contabilità, sottoponiamo al Vostro esame ed all'approvazione dell'Assemblea il rendiconto generale dell'esercizio 2020.


Il Rendiconto Generale è composto dai seguenti documenti:

1. Rendiconto Finanziario Gestionale
2. Rendiconto finanziario residui
3. Situazione Amministrativa
4. Prospetto di concordanza
5. Situazione Fondi cassa
6. Stato Patrimoniale e Conto Economico
7. Nota integrativa al rendiconto consuntivo


In allegato è prevista la Relazione del Collegio dei Revisori Legali.

Il Conto del Bilancio è presentato sotto la forma di Rendiconto Finanziario Gestionale, suddiviso in Capitoli, che comprendono le Entrate di competenza dell'esercizio - accertate, riscosse e da riscuotere; le Uscite di competenza impegnate, pagate e da pagare; Il rendiconto Finanziario – Residui con i Residui attivi e passivi degli esercizi precedenti e di quello corrente.

Lo stato patrimoniale si evince dal seguente prospetto:




ATTIVO			
01	100	Cassa e Tesoreria	2.162,25
01	200	Conti Correnti Postali	711,65
01	302	Banca Popolare di Sondrio	778.822,22
01	303	Banca Cassa di Risparmio di Asti	504.460,21
01	304	Banca Fideuram/San Paolo Invest	259.927,65
01			1.546.083,98
		<i>DISPONIBILITA` FINANZIARIE</i>	
02	100	Crediti verso Iscritti	399.330,38
02	200	Crediti verso Consiglio Nazionale	39.611,27
02	500	Crediti v/stato e altri soggetti pubblici	45.475,15
02	600	Crediti diversi	5.844,49
02	700	Crediti verso Enti Previdenziali e Erari	246,47
02		<i>RESIDUI ATTIVI</i>	490.507,76
04	200	Mobili, attrezzature e arredi	498.341,34
04	300	Impianti	115.045,59
04	400	Immobilizzazioni immateriali	19.338,91
04		<i>IMMOBILIZZAZIONI TECNICHE</i>	632.725,84
05	200	Risconti attivi	5.765,00
05		<i>RATEI E RISCONTI ATTIVI</i>	5.765,00
06	100	Crediti v/Fondazione per finanziamento infruttifero	30.000,00
		<i>CREDITI FINANZIARI</i>	30.000,00
10	100	Depositi cauzionali	13.650,00
10		<i>CONTI D'ORDINE</i>	13.650,00
		TOTALE ATTIVO	2.718.732,58
		TOTALE A PAREGGIO	2.718.732,58




PASSIVO			
20	100	Debiti verso fornitori	10.081,09
20	200	Debiti verso Enti Previdenziali e Erario	18.925,13
20	300	Debiti verso Consiglio Nazionale	12.360,00
20	800	Debiti diversi	66.571,66
20	900	Debiti – Iva Split Payment	692,38
20	950	Debiti verso fornitori fatture da ricevere	21.155,73
20	<i>RESIDUI PASSIVI</i>		<i>129.785,99</i>
22	100	Fondo trattamento fine rapporto	294.240,45
22	201	Fondo Sede	358.594,35
22	202	Fondo di solidarietà	31.194,25
22	203	Fondo oneri futuri	100.797,24
22	204	Fondo corsi / università	47.927,20
22	205	Fondo formazione continua obbligatoria	321.913,72
22	206	Fondo incentivazione e miglior profess	476.117,92
22	207	Fondo riduzione quota	88.855,24
22	<i>FONDI ACCANTONAMENTO</i>		<i>1.719.640,37</i>
23	100	Fondo svalutazione crediti c/iscritti	88.331,36
23	400	Fondo amm.to mobili, attrezza. e arredi	488.820,25
23	500	Fondo amm.to beni immateriali	17.532,86
23	600	Fondo amm.to impianti	115.045,59
23	<i>POSTE RETTIFICATIVE DELL'ATTIVO</i>		<i>709.730,06</i>
25	100	Ratei passivi	41.292,49
25	<i>RATEI E RISCOINTI</i>		<i>41.292,49</i>
29	100	Residuo Patrimonio Netto	391,58
29	<i>PATRIMONIO NETTO</i>		<i>391,58</i>
TOTALE PASSIVO			2.600.840,49
AVANZO ECONOMICO			117.892,09
TOTALE A PAREGGIO			2.718.732,58


Il Rendiconto Finanziario presenta i seguenti dati:



ENTRATE				RISCOSSE	DA RISCOUTERE	TOTALE
01	001	ENTRATE CONTRIBUTIVE A CARICO ISCRITTI		843.240,50	143.425,50	986.666,00
01	002	ENTRATE PER INIZIATIVE CULT. E AGG. PROF		0,00	0,00	0,00
01	003	QUOTE PARTECIP. ISCRITTI ALL'ONERE GEST.		2.952,00	0,00	2.952,00
01	006	TRASFERIM.CORRENTI DA PARTE COMUNI/PROV		0,00	14.973,15	14.973,15
01	007	TRASFERIM. CORR. PARTE ALTRI ENTI PUBBL.		3.680,00	26.902,00	30.582,00
01	008	ENTRATE DERIV.VENDITA BENI E PREST.SERV.		1.555,05	3.600,00	5.155,05
01	009	REDDITI E PROVENTI PATRIMONIALI		4.517,53	743,05	5.260,58
01	011	ENTRATE NON CLASSIFICABILI IN ALTRE VOCI		11.426,69	2.339,49	13.766,18
01	TITOLO I - ENTRATE CORRENTI			867.371,77	191.983,19	1.059.354,96
02	004	RISCOSSIONE DI CREDITI		20.000,00	0,00	20.000,00
02	TITOLO II - ENTRATE IN C. CAPITALE			20.000,00	0,00	20.000,00
03	001	ENTRATE AVENTI NATURA DI PARTITE DI GIRO		103.049,63	108,42	103.158,05
03	TITOLO III - PARTITE DI GIRO			103.049,63	108,42	103.158,05
	TOTALE ENTRATE			990.421,40	192.091,61	1.182.513,01
	Utilizzo dell'avanzo di amministrazione iniziale					
	TOTALE GENERALE					1.182.513,01



USCITE			PAGATE	DA PAGARE	TOTALE
11	001	USCITE PER GLI ORGANI DELL'ENTE	39.266,70	6.749,64	46.016,34
11	002	ONERI PERSONALE IN ATTIVITA DI SERVIZIO	305.526,51	9.440,73	314.967,24
11	003	USCITE PER ACQUISTO BENI CONSUMO-SERVIZI	83.644,73	5.467,37	89.112,10
11	004	USCITE PER FUNZIONAMENTO UFFICI	118.073,40	5.380,06	123.453,46
11	005	USCITE PER PRESTAZIONI ISTITUZIONALI	68.455,45	18.918,75	87.374,20
11	006	TRASFERIMENTI PASSIVI	5.210,00	55.000,00	60.210,00
11	007	ONERI FINANZIARI	10.160,47	3.577,66	13.738,13
11	008	ONERI TRIBUTARI	4.291,00	0,00	4.291,00
11	010	USCITE NON CLASSIFICABILI IN ALTRE VOCI	8.434,14	0,00	8.434,14
11	014	TRASFERIMENTI AL CONSIGLIO NAZIONALE GEOM	117.200,00	12.360,00	129.560,00
11		TITOLO I - USCITE CORRENTI	760.262,40	116.894,21	877.156,61
12	002	ACQUISIZIONE IMMOBILIZZAZIONI TECNICHE	4.077,76	0,00	4.077,76
12		TITOLO II - USCITE IN C. CAPITALE	4.077,76	0,00	4.077,76
13	001	USCITE AVENTI NATURA DI PARTITE DI GIRO	90.266,27	12.891,78	103.158,05
13		TITOLO III - PARTITE DI GIRO	90.266,27	12.891,78	103.158,05
		TOTALE USCITE	854.606,43	129.785,99	984.392,42
		Avanzo di amministrazione dell'esercizio			198.120,59
		TOTALE GENERALE			1.182.513,01



Il prospetto presentato evidenzia chiaramente la dinamica dei movimenti intervenuti nel corso del periodo.

Il Conto Economico è rappresentato sinteticamente dal seguente prospetto:

PROVENTI

50	100	Contributi da iscritti	998.002,09
50	200	Trasferimenti correnti	34.182,00
50	300	Contributi diversi	14.973,15
50	600	Proventi finanziari	5.260,58
50	700	Ricavi Organismo Mediazione	1.640,00
50	900	Entrate varie	5.283,64
50	<i>COMPONENTI FINANZIARI</i>		<i>1.059.341,46</i>
59	400	Sopravvenienze attive	46,91
59	<i>COMPONENTI NON FINANZIARI</i>		<i>46,91</i>
60	100	Disavanzo economico	0,00
60	<i>DISAVANZO ECONOMICO</i>		<i>0,00</i>
TOTALE PROVENTI			1.059.388,37
DISAVANZO ECONOMICO			
TOTALE A PAREGGIO			1.059.388,37

COSTI

70	100	Spese ordinarie di funzionamento	190.594,28
70	200	Oneri per il personale	333.640,34
70	300	Spese per gli organi istituzionali	43.901,29
70	350	Spese per prestazioni istituzionali	142.010,89
70	500	Imposte e tasse	4.291,00
70	600	Interessi e spese bancarie	11.262,75
70	700	Spese svalutazione crediti	12.675,91
70	850	Costi Organismo Mediazione	3.381,30
70	900	Spese varie	6.607,71
70	950	Trasferimenti al Consiglio Nazionale	129.560,00
70	<i>COMPONENTI FINANZIARI</i>		<i>877.925,47</i>
80	400	Sopravvenienze passive	1.320,44
80	<i>COMPONENTI NON FINANZIARI</i>		<i>1.320,44</i>
81	200	Amm.to mobili, attrezzature ed arredi	5.803,18
81	300	Amm.to beni immateriali	6.447,19
81	<i>AMMORTAMENTI</i>		<i>12.250,37</i>
82	100	Accantonamenti	50.000,00
82	<i>ACCANTONAMENTI</i>		<i>50.000,00</i>
TOTALE COSTI			941.496,28
AVANZO ECONOMICO			117.892,09
TOTALE A PAREGGIO			1.059.388,37

Ciò premesso, passiamo ad esaminare:


1. Criteri di valutazione utilizzati nella redazione del rendiconto.

Per la valutazione delle poste finanziarie ed economiche si sono seguite rigorosamente le disposizioni del codice civile – in quanto compatibili – nonché i Principi contabili contenuti nel Regolamento di contabilità ed amministrazione adottato dal Collegio a partire dal 2002.



2. Analisi delle voci dello Stato Patrimoniale

Si ritiene che le voci in esso riportate non abbisognino di alcun ulteriore commento.



3. Analisi delle voci del conto economico

Il conto economico ripresenta i valori già indicati nel consuntivo finanziario per quanto riguarda i costi ed i ricavi.

Esso rispecchia la vita economica del Collegio in ogni suo aspetto di attività.

Tra i costi risultano altresì le somme per accantonamento ai fondi.

Si segnala che nell'anno 2020 l'emergenza sanitaria da Covid 19 e la conseguente limitazione di incontri e riunioni fisiche ha impattato sulla modalità di erogazione dei servizi agli iscritti e dell'attività formativa e anche la gestione dell'attività del Consiglio Direttivo, delle Commissioni e del Consiglio di Disciplina è stata convertita prevalentemente in modalità a distanza, determinando una riduzione significativa dei costi complessivi rispetto all'anno precedente.

4. Altre notizie integrative

Nella redazione del conto economico in relazione alle disposizioni dell'art. 2427 c.c. delle altre norme e dei principi contabili, non sono state applicate procedure che possano pregiudicare la rappresentazione veritiera del rendiconto.

Si informa inoltre che:

- i dati relativi al personale dipendente, compresi gli accantonamenti al TFR, corrispondono a quanto previsto dal contratto collettivo di lavoro per gli enti pubblici e all'effettiva anzianità di servizio maturata.
- Il personale dipendente è costituito da cinque impiegate a tempo pieno, una part-time, una a orario ridotto a 30 ore settimanali.
- Non vi sono contenziosi in essere.
- E' in atto l'attività di recupero crediti nei confronti degli iscritti morosi.
- Non vi sono crediti e/o debiti con obbligo di retrocessione a termine.
- Non vi sono operazioni di locazione finanziaria.

Destinazione Fondi in essere

Si propone a questa Assemblea di girare l'importo di € 47.927,20 dal Fondo corsi /università al Fondo Formazione continua obbligatoria.

Destinazione del risultato netto di esercizio

Quanto all'avanzo economico pari ad € 117.892,09 si propone di incrementare il Fondo riduzione quota per l'importo di € 64.000,00 in previsione di una riduzione della quota per l'anno 2022 e il Fondo Formazione continua obbligatoria per € 53.892,09.

Cari Colleghi,

il Consiglio del Vostro Collegio ringrazia per la fiducia e per la collaborazione ricevuta da tutti Voi e Vi invita ad approvare il Rendiconto così come Vi è stato presentato.