

**COLLEGIO DEI GEOMETRI E GEOMETRI LAUREATI
DI TORINO E PROVINCIA**

➤➤ Bilancio consuntivo 2015

Relazione del Collegio dei Revisori Legali

Rendiconto finanziario

Rendiconto finanziario - residui

Variazioni del preventivo finanziario


Situazione Amministrativa

Prospetto di concordanza


Situazione Fondi cassa

Bilancio patrimoniale - economico

Nota integrativa al rendiconto consuntivo



Relazione del Collegio dei Revisori Legali al rendiconto dell'esercizio 2015



Care Colleghe, cari Colleghi,

Il rendiconto dell'esercizio 2015, brevemente anche detto Bilancio, che è stato sottoposto al nostro esame è stato redatto in conformità del vigente Regolamento di amministrazione e contabilità del Consiglio Nazionale Geometri e Geometri Laureati.

Il bilancio predisposto dal Consigliere Tesoriere ed approvato dal Consiglio è composto dai seguenti elaborati:

1. Rendiconto Finanziario Gestionale;
2. Rendiconto Finanziario - Residui
3. Stato Patrimoniale in forma abbreviata;
4. Conto Economico in forma abbreviata;
5. Nota Integrativa abbreviata;
6. Situazione Amministrativa;
7. Prospetto di concordanza;
8. Situazione Fondi Cassa;
9. Variazioni al preventivo finanziario.

Il rendiconto finanziario gestionale evidenzia entrate accertate ed uscite impegnate per Euro **1.288.692,06** dei residui attivi finali di Euro **557.864,02** e dei residui passivi finali di Euro **166.547,30**

Per quanto attiene alla gestione di cassa il rendiconto rileva un avanzo pari a Euro **1.299.043,88** così determinato:

entrate:	Euro 2.686.858,02
uscite:	Euro 1.387.814,14

La situazione amministrativa risulta così riassunta:

consistenza di cassa inizio esercizio:	Euro 1.322.540,29
riscossioni :	Euro 1.227.330,86
pagamenti:	Euro 1.250.827,27
consistenza di cassa fine esercizio;	Euro 1.299.043,88
residui attivi:	Euro 557.864,02
residui passivi:	Euro 166.547,30
avanzo di amministrazione:	Euro 1.690.360,60

L'avanzo di amministrazione 2015 di Euro **1.690.360,60** viene così utilizzato con ripartizione vincolata per Euro **225.543,00** e disponibile per Euro **1.464.817,60** Quale destinazione della ripartizione vincolata si distingue:
al fondo T.F.R.: Euro **225.543,00**

Le risultanze contabili riportate nel rendiconto d'esercizio a Voi sottoposto per approvazione è così riassunto:

CONTO ECONOMICO

PROVENTI: contributi da iscritti, trasferimenti correnti, proventi finanziari, ricavi Organismo mediazione, entrate varie, plusvalenze patrimoniali e sopravvenienze attive e disavanzo economico

Euro **1.213.417,15**

COSTI: spese ordinarie di funzionamento, oneri per il personale, spese per gli organi istituzionali, spese per prestazioni istituzionali, imposte e tasse, interessi e spese bancarie, spese recupero crediti, costi Organismo di mediazione, spese varie, trasferimenti al Consiglio Nazionale, minusvalenze patrimoniali, sopravvenienze passive e ammortamenti

Euro **1.213.417,15**

STATO PATRIMONIALE


ATTIVO: cassa e tesoreria, conti correnti postali e bancari, crediti verso Iscritti, crediti verso iscritti per Consiglio Nazionale, crediti v/stato ed altri soggetti pubblici, crediti diversi, titoli, mobili, attrezzature, arredi, impianti, immobilizzazioni, lavori su locali di terzi, ratei e risconti attivi, credito verso Fondazione per finanziamento infruttifero, depositi cauzionali


Euro **2.790.782,03**

PASSIVO: debiti verso fornitori, verso Enti previdenziali ed Erario, verso iscritti, debiti diversi, fondo T.F.R., fondo sede, fondo di solidarietà, fondo oneri futuri, fondo corso ITS, fondo formazione continua obbligatoria, fondo iniziative incentivazione e miglioramento professionale, fondo riduzione quota albo, fondo svalutazione crediti c/iscritti, fondo amm. mobili, attrezzature ed arredi, fondo amm. beni immateriali, fondo amm. impianti, fondo amm. spese ristrutturazione locali di terzi, ratei passivi e Patrimonio Netto

Euro **2.790.782,03**

Tra i valori riassunti nei sopra sintetizzati Conto economico e Stato Patrimoniale segnaliamo un contenuto disavanzo economico di Euro 174,41 che ha conseguentemente ridotto di pari importo il Patrimonio Netto. Tale risultato si è ottenuto utilizzando il fondo iniziative incentivazione e miglioramento professionale ora diminuito ad Euro 520.407,99. La riduzione della contribuzione degli iscritti all'Albo, diminuita di Euro 5.381,97 rispetto all'anno 2014 è stata decisamente più contenuta rispetto all'anno precedente. Si evidenzia che i crediti relativi alle quote annuali di iscrizione all'albo, non corrisposti alle debite scadenze da taluni iscritti, sono aumentati di Euro 95.106,02 rispetto all'anno 2014.





Pur considerando che allo stato attuale la situazione patrimoniale del nostro Collegio è solida e non desta preoccupazioni al riguardo, si sensibilizza il Consiglio Direttivo ad una sempre attenta attività di recupero dei crediti verso gli iscritti morosi e di un contenimento dei costi di gestione e delle attività.

Nell'ambito della nostra attività di controllo contabile prevista dal Codice Civile e dal nostro Ordinamento Professionale, nel corso dell'anno 2015:

- abbiamo verificato con periodicità trimestrale, la regolare tenuta della contabilità e la corretta rilevazione nelle scritture contabili dei fatti di gestione;
- abbiamo vigilato sull'osservanza della Legge e dello Statuto e sul principio di corretta amministrazione, e applicazione delle norme vigenti in materia del lavoro e sicurezza nei luoghi di lavoro.
- abbiamo partecipato alle adunanze del Consiglio del Collegio, svoltesi nel rispetto delle norme statutarie, legislative e regolamentari che ne disciplinano il funzionamento e sulla base di ciò possiamo ragionevolmente assicurare che le azioni deliberate sono conformi alla Legge ed allo Statuto e non sono manifestamente imprudenti, azzardate, in potenziale conflitto di interessi o tali da compromettere l'integrità del patrimonio del Collegio.
- sulla base delle informazioni disponibili non abbiamo rilevato violazioni della Legge e dello Statuto, né operazioni manifestamente imprudenti, azzardate o nelle quali sia emerso un interesse proprio di un qualche Consigliere, o comunque tali da compromettere l'integrità del patrimonio del Collegio.
- abbiamo valutato e vigilato sull'adeguatezza del sistema amministrativo e contabile, nonché sull'affidabilità di quest'ultimo a rappresentare correttamente i fatti di gestione, mediante l'esame dei documenti contabili, e a tale riguardo non abbiamo osservato particolari da riferire.
- per quanto riguarda il controllo analitico sul contenuto del rendiconto, abbiamo vigilato sull'impostazione generale data allo stesso, sulla sua generale conformità alla legge per quel che riguarda la sua formazione e struttura e, a tale riguardo, non abbiamo osservazioni particolari da riferire.

Prendiamo atto che il Collegio dei Geometri e Geometri Laureati di Torino e Provincia è dotato del Documento Programmatico sulla Sicurezza (D.P.S.) come previsto dal D. Lgs. 196/2003.

Non sono pervenute, nel corso dell'esercizio, né denunce né esposti da parte di iscritti o terzi.

Dall'attività di vigilanza e controllo non sono emersi fatti significativi suscettibili di segnalazione o menzione nella presente relazione.

Riteniamo che il lavoro svolto fornisca una ragionevole base per l'espressione del nostro giudizio favorevole all'approvazione del bilancio.

Considerando le risultanze dell'attività svolta in adempimento della funzione di controllo contabile proponiamo all'Assemblea di approvare il bilancio d'esercizio chiuso il 31 dicembre 2015, così come redatto dall'Organo Amministrativo.

I Revisori Legali

2015 - COLLEGIO DEI GEOMETRI E GEOMETRI LAUREATI DI TORINO E PROVINCIA

Dal 01/01/2015 al 31/12/2015		RENDICONTO FINANZIARIO - ENTRATE								
CODICE	DESCRIZIONE	PREVISIONI			SOMME ACCERTATE			Differenze sulle previsioni	GESTIONE DI CASSA	
		INIZIALI	VARIAZIONI	DEFINITIVE	RISCOSSE	DA RISCOUTERE	TOTALE		PREVISIONI	DIFFERENZE
01 001 0001	nuove iscrizioni (non esenti)	7.000,00		7.000,00	6.600,00		6.600,00	-400,00	7.000,00	-400,00
01 001 0002	quota annuale ordinaria iscritti	906.360,00		906.360,00	830.015,00	75.995,00	906.010,00	-350,00	1.181.760,41	-325.291,11
01 001 0003	1° soprattassa su prima rata	6.750,00		6.750,00	3.015,00	4.005,00	7.020,00	270,00	18.267,00	-11.737,00
01 001 0004	1° soprattassa su seconda rata	6.040,00		6.040,00	2.115,00	5.660,00	7.775,00	1.735,00	6.040,00	1.085,50
01 001 0005	iscrizione registro praticanti	17.150,00		17.150,00	15.876,00		15.876,00	-1.274,00	17.150,00	-1.274,00
01 001 0006	nuove iscrizioni - E.S.				780,00		780,00	780,00		780,00
01 001 0007	quota annuale ordinaria iscritti E.S.	10.920,00		10.920,00	9.100,00	364,00	9.464,00	-1.456,00	11.466,00	-1.820,00
01 001 0008	1° soprattassa E.S.					210,00	210,00	210,00	520,24	-485,24
01 001 0009	2° soprattassa E.S.					280,00	280,00	280,00		300,00
01 001 0010	quote anni precedenti								4.209,88	-4.209,88
01 001 0011	rimborso spese bollo								130,64	-130,64
01 001 0012	quota al Consiglio Nazionale	145.280,00		145.280,00	133.280,00	11.700,00	144.980,00	-300,00	180.203,81	-44.573,81
01 001 0013	quota agevolata giovani 2014								945,00	-945,00
01 001 0014	contributo straordinario attività CNG								348,00	-319,00
01 001 0015	quota agevolata giovani	2.695,00		2.695,00	4.935,00		4.935,00	2.240,00	2.695,00	2.240,00
01 001 0016	Quota iscrizione STP				300,00		300,00	300,00		300,00
01 001 0018	Seconda soprattassa su 1° rata	2.800,00		2.800,00	70,00	2.600,00	2.670,00	-130,00	2.800,00	-2.730,00
01 001 0019	Seconda soprattassa su 2° rata	4.000,00		4.000,00	190,00	3.570,00	3.760,00	-240,00	4.000,00	-3.810,00
01 001 0020	Penale mancato pagamento parziale o totale	20.000,00		20.000,00		31.500,00	31.500,00	11.500,00	103.964,50	-98.867,50
01 001 0021	Penali varie				1.115,00	1.100,00	2.215,00	2.215,00		1.115,00
01 001	ENTRATE CONTRIBUTIVE A CARICO ISCRITTI	1.128.995,00		1.128.995,00	1.007.391,00	136.984,00	1.144.375,00	15.380,00	1.541.500,48	-490.772,68
01 002 0001	sponsorizz. convegni , utilizzo sale	2.500,00		2.500,00				-2.500,00	2.900,00	-2.900,00
01 002	ENTRATE PER INIZIATIVE CULT. E AGG. PROF	2.500,00		2.500,00				-2.500,00	2.900,00	-2.900,00
01 003 0001	diritti di segreteria per certificaz ecc	500,00		500,00	143,00		143,00	-357,00	500,00	-357,00
01 003 0002	diritti per revisione e liquidaz parcell	4.000,00		4.000,00	5.678,37		5.678,37	1.678,37	4.000,00	1.678,37
01 003 0003	timbro professionale iscritti	1.000,00		1.000,00	565,00		565,00	-435,00	1.000,00	-435,00
01 003 0004	timbro professionale iscritti E.S.	100,00		100,00	60,00		60,00	-40,00	100,00	-40,00
01 003 0005	Ricavo Organismo Mediazione				80,00		80,00	80,00		80,00
01 003	QUOTE PARTECIP. ISCRITTI ALL'ONERE GEST.	5.600,00		5.600,00	6.526,37		6.526,37	926,37	5.600,00	926,37
01 007 0001	contributo da Cassa Italiana Previdenza e Assistenza Geometri	30.000,00		30.000,00	589,00	23.971,00	24.560,00	-5.440,00	30.000,00	-2.911,00
01 007	TRASFERIM.CORR. PARTE ALTRI ENTI PUBBL.	30.000,00		30.000,00	589,00	23.971,00	24.560,00	-5.440,00	30.000,00	-2.911,00
01 008 0001	pubblicità su nostra rivista	1.500,00		1.500,00				-1.500,00	2.250,00	-2.250,00
01 008 0002	pubblicità su nostro albo iscritti	500,00		500,00				-500,00	500,00	-500,00
01 008 0003	invio ns rivista ad iscritti altri colle	5.000,00		5.000,00	46,48	5.000,00	5.046,48	46,48	5.000,00	46,48
01 008 0004	abbonamenti a ns rivista	200,00		200,00	232,00		232,00	32,00	200,00	32,00

2015 - COLLEGIO DEI GEOMETRI E GEOMETRI LAUREATI DI TORINO E PROVINCIA

Dal 01/01/2015 al 31/12/2015		RENDICONTO FINANZIARIO - ENTRATE							GESTIONE DI CASSA	
CODICE	DESCRIZIONE	PREVISIONI			SOMME ACCERTATE			Differenze sulle previsioni	PREVISIONI	DIFFERENZE
		INIZIALI	VARIAZIONI	DEFINITIVE	RISOSSE	DA RISCOUTERE	TOTALE			
01 008 0005	vendita pubblicazioni a iscritti	500,00		500,00	50,00		50,00	-450,00	500,00	-450,00
01 008 0008	manifesti albero competenze e distintiv	200,00		200,00	6,00		6,00	-194,00	200,00	-194,00
01 008 0009	tabulati,etichette, elenchi informatizza	200,00		200,00	45,00		45,00	-155,00	200,00	-155,00
01 008 0012	rimborso dalla Fondazione Geometri	20.000,00		20.000,00				-20.000,00	50.707,00	-20.000,00
01 008	ENTRATE DERIV.VENDITA BENI E PREST.SERV.	28.100,00		28.100,00	379,48	5.000,00	5.379,48	-22.720,52	59.557,00	-23.470,52
01 009 0001	interessi depositi bancari e postali	25.000,00		25.000,00	10.808,50		10.808,50	-14.191,50	25.000,00	-14.191,50
01 009 0002	interessi su titoli	10.000,00		10.000,00	4.366,00		4.366,00	-5.634,00	10.000,00	-5.634,00
01 009	REDDITI E PROVENTI PATRIMONIALI	35.000,00		35.000,00	15.174,50		15.174,50	-19.825,50	35.000,00	-19.825,50
01 011 0001	rimborsi diversi	5.000,00		5.000,00	3.488,54	2.500,00	5.988,54	988,54	14.408,79	-10.920,25
01 011 0002	rimborso spese segreteria	500,00		500,00	685,85		685,85	185,85	500,00	185,85
01 011 0003	rimborso spese recupero crediti	1.000,00		1.000,00	1.044,13		1.044,13	44,13	6.970,12	-5.225,99
01 011 0004	rimborso spese bolli su ricevute	700,00		700,00	470,00		470,00	-230,00	700,00	-230,00
01 011 0005	arrotondamenti attivi				13,74		13,74	13,74		13,74
01 011 0006	rimborsi riunione di zona	7.000,00		7.000,00	2.495,00		2.495,00	-4.505,00	7.100,00	-4.505,00
01 011 0007	rimborso manifestazioni sportive				3.143,00		3.143,00	3.143,00		3.143,00
01 011 0008	rimborso convegni e corsi Sifet								976,00	-226,00
01 011	ENTRATE NON CLASSIFICABILI IN ALTRE VOCI	14.200,00		14.200,00	11.340,26	2.500,00	13.840,26	-359,74	30.654,91	-17.764,65
01	TITOLO I - ENTRATE CORRENTI	1.244.395,00		1.244.395,00	1.041.400,61	168.455,00	1.209.855,61	-34.539,39	1.705.212,39	-556.717,98
02 002 0001	cessione di arredi e attrezzature				250,00		250,00	250,00		250,00
02 002	ALIENAZIONE DI IMMOBILIZZAZIONI TECNICHE				250,00		250,00	250,00		250,00
02 004 0002	crediti diversi- centri telematici								1.867,52	-1.867,52
02 004	RISCOSSIONE DI CREDITI								1.867,52	-1.867,52
02 008 0001	contributi in conto capitale Cassa Geome	5.000,00		5.000,00				-5.000,00	5.000,00	-5.000,00
02 008	TRASFERIM. C/CAPIT. ENTI PUBBL.-PRIVATI	5.000,00		5.000,00				-5.000,00	5.000,00	-5.000,00
02	TITOLO II - ENTRATE IN CONTO CAPITALE	5.000,00		5.000,00	250,00		250,00	-4.750,00	6.867,52	-6.617,52
03 001 0001	ritenute Erariali	70.000,00		70.000,00	55.153,00		55.153,00	-14.847,00	70.000,00	-14.847,00
03 001 0002	ritenute Previdenziali e assistenziali	40.000,00		40.000,00	23.079,21		23.079,21	-16.920,79	40.000,00	-16.920,79
03 001 0005	Iva a debito (vendite)				17,60		17,60	17,60		17,60
03 001 0007	trattenute a favore di terzi				336,64		336,64	336,64		336,64
03 001	ENTRATE AVENTI NATURA DI PARTITE DI GIRO	110.000,00		110.000,00	78.586,45		78.586,45	-31.413,55	110.000,00	-31.413,55
03	TITOLO III - PARTITE DI GIRO	110.000,00		110.000,00	78.586,45		78.586,45	-31.413,55	110.000,00	-31.413,55

2015 - COLLEGIO DEI GEOMETRI E GEOMETRI LAUREATI DI TORINO E PROVINCIA

Dal 01/01/2015 al 31/12/2015		RENDICONTO FINANZIARIO - ENTRATE									
CODICE	DESCRIZIONE	PREVISIONI			SOMME ACCERTATE			Differenze sulle previsioni	GESTIONE DI CASSA		
		INIZIALI	VARIAZIONI	DEFINITIVE	RISCOSSE	DA RISCOUTERE	TOTALE		PREVISIONI	DIFFERENZE	
	TOTALE ENTRATE	€	1.359.395,00		1.359.395,00	1.120.237,06	168.455,00	1.288.692,06	-70.702,94	1.822.079,91	-594.749,05
	Utilizzo dell'avanzo di amministrazione iniziale		149.891,00		194.891,00						
	TOTALE GENERALE	€	1.509.286,00		1.554.286,00			1.288.692,06		1.822.079,91	

2015 - COLLEGIO DEI GEOMETRI E GEOMETRI LAUREATI DI TORINO E PROVINCIA

Dal 01/01/2015 al 31/12/2015										
RENDICONTO FINANZIARIO - USCITE										
CODICE	DESCRIZIONE	PREVISIONI			SOMME IMPEGNATE			Differenze sulle previsioni	GESTIONE DI CASSA	
		INIZIALI	VARIAZIONI	DEFINITIVE	PAGATE	DA PAGARE	TOTALE		PREVISIONI	DIFFERENZE
11 001 0002	rimborsi spese ai Consiglieri	50.000,00	7.000,00	57.000,00	53.087,94		53.087,94	-3.912,06	50.000,00	3.087,94
11 001 0003	compensi ai revisori dei conti	7.686,00		7.686,00	5.746,20		5.746,20	-1.939,80	7.686,00	-1.939,80
11 001 0004	corsi formazione Consiglieri e Revisori	2.000,00		2.000,00				-2.000,00	2.000,00	-2.000,00
11 001 0005	rimborsi spese Consiglio Disciplina	30.000,00	20.000,00	50.000,00	33.100,67		33.100,67	-16.899,33	30.000,00	3.100,67
11 001	USCITE PER GLI ORGANI DELL'ENTE	89.686,00	27.000,00	116.686,00	91.934,81		91.934,81	-24.751,19	89.686,00	2.248,81
11 002 0001	stipendi	225.000,00		225.000,00	200.783,88		200.783,88	-24.216,12	225.000,00	-24.216,12
11 002 0002	contributi INPS	35.000,00		35.000,00	16.597,93	2.248,60	18.846,53	-16.153,47	35.000,00	-16.351,17
11 002 0003	assicurazione infortuni	1.500,00	1.000,00	2.500,00	717,34		717,34	-1.782,66	1.500,00	-782,66
11 002 0004	Indennità Trattamento fine rapporto	30.000,00		30.000,00				-30.000,00	30.000,00	-30.000,00
11 002 0007	contributo INPDAP	38.000,00		38.000,00	26.610,66	3.716,70	30.327,36	-7.672,64	38.000,00	-7.749,87
11 002 0008	buoni pasto dipendenti	7.000,00		7.000,00	5.601,03		5.601,03	-1.398,97	7.000,00	-1.398,97
11 002 0010	conguaglio irpef 730	200,00		200,00				-200,00	200,00	-200,00
11 002 0011	collaborazioni occasionali, lavori interinali	5.000,00		5.000,00	1.782,40		1.782,40	-3.217,60	5.000,00	-3.217,60
11 002 0012	corsi addestramento al personale	2.000,00	-1.000,00	1.000,00	678,18		678,18	-321,82	2.000,00	-1.321,82
11 002 0013	IRAP su stipendi	22.000,00		22.000,00	15.058,00	2.056,00	17.114,00	-4.886,00	22.000,00	-4.887,00
11 002	ONERI PERSONALE IN ATTIVITA DI SERVIZIO	365.700,00		365.700,00	267.829,42	8.021,30	275.850,72	-89.849,28	365.700,00	-90.125,21
11 003 0001	cancelleria	7.000,00		7.000,00	5.691,01		5.691,01	-1.308,99	7.000,00	-1.308,99
11 003 0002	postali	7.000,00		7.000,00	4.066,05	950,13	5.016,18	-1.983,82	7.000,00	-1.657,97
11 003 0003	assicurazioni	20.000,00		20.000,00	18.300,02		18.300,02	-1.699,98	20.000,00	-1.699,98
11 003 0004	valori bollati	2.000,00		2.000,00	1.355,00		1.355,00	-645,00	2.000,00	-645,00
11 003 0005	consulenze	25.000,00	4.500,00	29.500,00	23.545,01		23.545,01	-5.954,99	28.425,76	-4.880,75
11 003 0006	spese timbri professionali , cartelline e firma digitale	12.000,00	-2.000,00	10.000,00	5.369,80	3.149,00	8.518,80	-1.481,20	12.000,00	-3.999,88
11 003 0007	quote associative	3.000,00		3.000,00	1.369,95		1.369,95	-1.630,05	3.000,00	-1.630,05
11 003 0008	abbonamenti	2.000,00		2.000,00	1.595,18		1.595,18	-404,82	2.000,00	-404,82
11 003 0009	materiale di consumo	3.500,00		3.500,00	3.071,73		3.071,73	-428,27	3.668,36	-596,63
11 003 0010	pubblicazioni per iscritti	500,00		500,00				-500,00	500,00	-500,00
11 003 0013	stampa albo iscritti	1.000,00		1.000,00	366,00		366,00	-634,00	1.000,00	-634,00
11 003 0014	invio circolari ad iscritti	6.000,00	2.500,00	8.500,00	8.261,71		8.261,71	-238,29	6.000,00	2.261,71
11 003 0015	acquisto pubblicazioni per biblioteca	500,00	-440,00	60,00	56,12		56,12	-3,88	500,00	-443,88
11 003 0017	copisteria per documenti corsi e convegn	500,00		500,00	24,15		24,15	-475,85	500,00	-240,39
11 003 0018	stampa rivista	50.000,00	8.000,00	58.000,00	48.704,68		48.704,68	-9.295,32	50.000,00	-1.295,32
11 003 0019	spese per recupero crediti	20.000,00	-4.000,00	16.000,00	2.188,95		2.188,95	-13.811,05	22.072,73	-19.883,78
11 003 0021	praticanti Catasto, Tribunale e altri.	12.000,00	-6.000,00	6.000,00	5.217,20		5.217,20	-782,80	12.000,00	-5.957,80
11 003 0022	IRAP su rimborsi spese	1.020,00		1.020,00	899,00	11,00	910,00	-110,00	1.020,00	-33,00
11 003	USCITE PER ACQUISTO BENI CONSUMO-SERVIZI	173.020,00	2.560,00	175.580,00	130.081,56	4.110,13	134.191,69	-41.388,31	178.686,85	-43.550,53
11 004 0001	canoni locazione sede	57.500,00		57.500,00	57.088,80		57.088,80	-411,20	57.500,00	-411,20
11 004 0002	condominiali sede	2.000,00	500,00	2.500,00	1.677,05		1.677,05	-822,95	3.154,25	-1.477,20

2015 - COLLEGIO DEI GEOMETRI E GEOMETRI LAUREATI DI TORINO E PROVINCIA

Dal 01/01/2015 al 31/12/2015		RENDICONTO FINANZIARIO - USCITE								
CODICE	DESCRIZIONE	PREVISIONI			SOMME IMPEGNATE			Differenze sulle previsioni	GESTIONE DI CASSA	
		INIZIALI	VARIAZIONI	DEFINITIVE	PAGATE	DA PAGARE	TOTALE		PREVISIONI	DIFFERENZE
11 004 0003	risaldamento locali sede	4.000,00		4.000,00	3.644,71		3.644,71	-355,29	4.000,00	-355,29
11 004 0004	manutenzione ordinaria locali sede	4.000,00	-2.500,00	1.500,00	699,06		699,06	-800,94	4.000,00	-3.300,94
11 004 0006	energia elettrica	10.000,00	3.000,00	13.000,00	10.488,22	698,36	11.186,58	-1.813,42	10.000,00	1.325,22
11 004 0007	telefoniche - connessione internet	3.000,00		3.000,00	865,30		865,30	-2.134,70	3.000,00	-2.134,70
11 004 0008	pulizia locali	15.000,00		15.000,00	11.308,18		11.308,18	-3.691,82	16.089,46	-4.781,28
11 004 0009	manutenzione e acquisto attrezzature	10.000,00	-1.000,00	9.000,00	7.880,88		7.880,88	-1.119,12	10.000,00	-2.119,12
11 004 0010	canoni vari per assistenza tecnica	20.000,00	5.000,00	25.000,00	23.025,47		23.025,47	-1.974,53	20.000,00	3.025,47
11 004 0012	noleggio fotocopiatrici	4.000,00		4.000,00	3.513,60		3.513,60	-486,40	4.000,00	-486,40
11 004	USCITE PER FUNZIONAMENTO UFFICI	129.500,00	5.000,00	134.500,00	120.191,27	698,36	120.889,63	-13.610,37	131.743,71	-10.715,44
11 005 0001	tutela professionale	5.000,00	-4.600,00	400,00				-400,00	5.000,00	-5.000,00
11 005 0002	formazione continua obbligatoria	130.000,00	7.000,00	137.000,00	81.738,68	47.067,60	128.806,28	-8.193,72	130.000,00	-48.261,32
11 005 0003	indennità e rimborso spese commissari d'esame	25.000,00	5.000,00	30.000,00	19.215,00		19.215,00	-10.785,00	25.000,00	-5.785,00
11 005 0005	pubblicità su quotidiani	10.000,00	-8.900,00	1.100,00	1.080,31		1.080,31	-19,69	12.830,40	-11.750,09
11 005 0006	borse di studio, premi		2.000,00	2.000,00	2.000,00		2.000,00			2.000,00
11 005 0007	convegni, manifestazioni, fiere	45.000,00	-2.000,00	43.000,00	38.939,80		38.939,80	-4.060,20	51.194,19	-12.254,39
11 005 0008	assemblea, iscritti elezioni	20.000,00	16.500,00	36.500,00	35.934,58		35.934,58	-565,42	20.000,00	15.934,58
11 005 0009	miglioramento e incentivazione della professione	5.000,00	-5.000,00						14.834,00	-14.834,00
11 005 0010	innovazione tecnologica	5.000,00	-5.000,00						5.000,00	-5.000,00
11 005 0011	Organismo di Mediazione	5.000,00		5.000,00	1.250,00		1.250,00	-3.750,00	5.000,00	-90,00
11 005 0012	Consiglio di Disciplina	5.000,00	-4.500,00	500,00	96,00		96,00	-404,00	5.000,00	-4.904,00
11 005	USCITE PER PRESTAZIONI ISTITUZIONALI	255.000,00	500,00	255.500,00	180.254,37	47.067,60	227.321,97	-28.178,03	273.858,59	-89.944,22
11 006 0001	interventi assist. (fondo solidarietà)	1.000,00		1.000,00				-1.000,00	1.000,00	-1.000,00
11 006 0002	contributi ad associazioni territoriali e altro	5.000,00		5.000,00	2.500,00		2.500,00	-2.500,00	5.000,00	-2.500,00
11 006 0005	contributo alla Fondazione dei Geometri	50.000,00	25.000,00	75.000,00		75.000,00	75.000,00		50.000,00	70.500,00
11 006	TRASFERIMENTI PASSIVI	56.000,00	25.000,00	81.000,00	2.500,00	75.000,00	77.500,00	-3.500,00	56.000,00	67.000,00
11 007 0001	commissioni bancarie	2.000,00	1.000,00	3.000,00	1.059,43		1.059,43	-1.940,57	2.000,00	-940,57
11 007 0002	commissionsi postali	600,00		600,00	301,45		301,45	-298,55	606,00	-304,55
11 007 0005	ritenute fiscali su interessi attivi	5.000,00	-1.000,00	4.000,00	1.909,88		1.909,88	-2.090,12	5.000,00	-3.090,12
11 007 0006	emissione MAV	15.000,00		15.000,00	12.889,80		12.889,80	-2.110,20	15.000,00	-2.110,20
11 007	ONERI FINANZIARI	22.600,00		22.600,00	16.160,56		16.160,56	-6.439,44	22.606,00	-6.445,44
11 008 0003	imposte e tasse municipali	5.000,00		5.000,00	4.250,00		4.250,00	-750,00	6.284,00	-2.034,00
11 008	ONERI TRIBUTARI	5.000,00		5.000,00	4.250,00		4.250,00	-750,00	6.284,00	-2.034,00
11 010 0001	riunioni di zona	30.000,00	5.100,00	35.100,00	35.018,71		35.018,71	-81,29	30.146,40	4.872,31
11 010 0002	partecipazioni manifestazioni	20.000,00	1.550,00	21.550,00	21.533,12		21.533,12	-16,88	20.000,00	1.533,12
11 010 0003	trasporto e traslochi	1.000,00	-100,00	900,00	619,08		619,08	-280,92	1.000,00	-380,92
11 010 0004	rappresentanza	3.000,00	-1.000,00	2.000,00	1.932,00		1.932,00	-68,00	3.000,00	-1.068,00
11 010 0005	omaggi	16.000,00	-3.000,00	13.000,00	3.641,20	1.724,35	5.365,55	-7.634,45	16.000,00	-12.358,80
11 010 0006	spese diverse	7.000,00	100,00	7.100,00	6.346,88		6.346,88	-753,12	7.000,00	-622,19
11 010 0007	cauzioni visure self service								1.317,24	-1.317,24

2015 - COLLEGIO DEI GEOMETRI E GEOMETRI LAUREATI DI TORINO E PROVINCIA

Dal 01/01/2015 al 31/12/2015		RENDICONTO FINANZIARIO - USCITE								
CODICE	DESCRIZIONE	PREVISIONI			SOMME IMPEGNATE			Differenze sulle previsioni	GESTIONE DI CASSA	
		INIZIALI	VARIAZIONI	DEFINITIVE	PAGATE	DA PAGARE	TOTALE		PREVISIONI	DIFFERENZE
11 010 0008	Fondo di riserva	40.000,00	-17.210,00	22.790,00				-22.790,00	40.000,00	-40.000,00
11 010 0009	registrazione marchio	500,00	-500,00						500,00	-500,00
11 010	USCITE NON CLASSIFICABILI IN ALTRE VOCI	117.500,00	-15.060,00	102.440,00	69.090,99	1.724,35	70.815,34	-31.624,66	118.963,64	-49.841,72
11 014 0001	trasferimenti al Consiglio Nazionale Geo	145.280,00		145.280,00	142.720,00		142.720,00	-2.560,00	188.108,00	-45.388,00
11 014	TRASFERIMENTI AL CONSIGLIO NAZIONALE GEO	145.280,00		145.280,00	142.720,00		142.720,00	-2.560,00	188.108,00	-45.388,00
11	TITOLO I - USCITE CORRENTI	1.359.286,00	45.000,00	1.404.286,00	1.025.012,98	136.621,74	1.161.634,72	-242.651,28	1.431.636,79	-268.795,75
12 002 0001	mobili ed arredi	5.000,00		5.000,00	1.830,00		1.830,00	-3.170,00	5.000,00	-3.170,00
12 002 0002	impianti tecnologici	5.000,00		5.000,00				-5.000,00	5.000,00	-5.000,00
12 002 0003	macchine e attrezzature	10.000,00		10.000,00	2.003,24	103,70	2.106,94	-7.893,06	10.000,00	-7.996,76
12 002 0006	sito web , internet e software	15.000,00		15.000,00	2.322,88	616,10	2.938,98	-12.061,02	15.000,00	-12.677,12
12 002 0007	impianti specifici	5.000,00		5.000,00				-5.000,00	5.000,00	-5.000,00
12 002	ACQUISIZIONE IMMOBILIZZAZIONI TECNICHE	40.000,00		40.000,00	6.156,12	719,80	6.875,92	-33.124,08	40.000,00	-33.843,88
12	TITOLO II - USCITE IN CONTO CAPITALE	40.000,00		40.000,00	6.156,12	719,80	6.875,92	-33.124,08	40.000,00	-33.843,88
13 001 0001	ritenute Erariali	70.000,00		70.000,00	41.552,39	13.600,61	55.153,00	-14.847,00	70.754,79	-12.357,76
13 001 0002	ritenute Previdenziali e assistenziali	40.000,00		40.000,00	20.866,71	2.212,50	23.079,21	-16.920,79	40.000,00	-16.752,48
13 001 0006	Iva a debito (PdG)				17,60		17,60	17,60		17,60
13 001 0007	trattenute a favore di terzi				167,96	168,68	336,64	336,64		167,96
13 001	USCITE AVENTI NATURA DI PARTITE DI GIRO	110.000,00		110.000,00	62.604,66	15.981,79	78.586,45	-31.413,55	110.754,79	-28.924,68
13	TITOLO III - PARTITE DI GIRO	110.000,00		110.000,00	62.604,66	15.981,79	78.586,45	-31.413,55	110.754,79	-28.924,68
	TOTALE USCITE	€ 1.509.286,00	45.000,00	1.554.286,00	1.093.773,76	153.323,33	1.247.097,09	-307.188,91	1.582.391,58	-331.564,31
	Avanzo di amministrazione dell'esercizio						41.594,97		239.688,33	
	TOTALE GENERALE	€ 1.509.286,00		1.554.286,00			1.288.692,06		1.822.079,91	

2015 - COLLEGIO DEI GEOMETRI E GEOMETRI LAUREATI DI TORINO E PROVINCIA

Dal 01/01/2015 al 31/12/2015		RENDICONTO FINANZIARIO - RESIDUI ATTIVI					
CODICE	DESCRIZIONE	INIZIALI	VARIAZIONI	RISCOSSE	DA RISCOUTERE	DELL'ANNO	RESIDUI FINALI
21 001 0002	quota annuale ordinaria iscritti	247.725,41	2.991,82	26.454,30	224.262,93	75.995,00	300.257,93
21 001 0003	1° soprattassa su prima rata	12.227,00	-125,00	3.515,00	8.587,00	4.005,00	12.592,00
21 001 0004	1° soprattassa su seconda rata	79.684,50	-345,00	5.010,50	74.329,00	5.660,00	79.989,00
21 001 0007	quota annuale ordinaria iscritti E.S.	546,00		546,00		364,00	364,00
21 001 0008	1° soprattassa E.S.	555,24		35,00	520,24	210,00	730,24
21 001 0009	2° soprattassa E.S.	420,00		300,00	120,00	280,00	400,00
21 001 0010	quote anni precedenti	4.209,88			4.209,88		4.209,88
21 001 0011	rimborso spese bollo	130,64			130,64		130,64
21 001 0012	quota al Consiglio Nazionale	31.723,81	-160,00	2.350,00	29.213,81	11.700,00	40.913,81
21 001 0013	quota agevolata giovani 2014	700,00			700,00		700,00
21 001 0014	contributo straordinario attività CNG	303,00	-3,00	29,00	271,00		271,00
21 001 0018	Seconda soprattassa su 1° rata					2.600,00	2.600,00
21 001 0019	Seconda soprattassa su 2° rata					3.570,00	3.570,00
21 001 0020	Penale mancato pagamento parziale o totale	35.900,00	-900,00	5.097,00	29.903,00	31.500,00	61.403,00
21 001 0021	Penali varie					1.100,00	1.100,00
21 001	ENTRATE CONTRIBUTIVE A CARICO ISCRITTI	414.125,48	1.458,82	43.336,80	372.247,50	136.984,00	509.231,50
21 007 0001	contributo da Cassa Italiana Previdenza e Assistenza Geometri		26.500,00	26.500,00		23.971,00	23.971,00
21 007	TRASFERIM.CORR. PARTE ALTRI ENTI PUBBL.		26.500,00	26.500,00		23.971,00	23.971,00
21 008 0001	pubblicità su nostra rivista	750,00			750,00		750,00
21 008 0003	invio ns rivista ad iscritti altri colle	5.000,00		5.000,00		5.000,00	5.000,00
21 008 0012	rimborso dalla Fondazione Geometri	30.707,00		30.707,00			
21 008	ENTRATE DERIV.VENDITA BENI E PREST.SERV.	36.457,00		35.707,00	750,00	5.000,00	5.750,00
21 011 0001	rimborsi diversi	9.336,29			9.336,29	2.500,00	11.836,29
21 011 0003	rimborso spese recupero crediti	5.907,71		700,00	5.207,71		5.207,71
21 011 0006	rimborsi riunione di zona	100,00		100,00			
21 011 0008	rimborso convegni e corsi Sifet	754,00	-4,00	750,00			
21 011	ENTRATE NON CLASSIFICABILI IN ALTRE VOCI	16.098,00	-4,00	1.550,00	14.544,00	2.500,00	17.044,00
21	TITOLO I - ENTRATE CORRENTI	466.680,48	27.954,82	107.093,80	387.541,50	168.455,00	555.996,50
22 004 0002	crediti diversi- centri telematici	1.867,52			1.867,52		1.867,52
22 004	RISCOSSIONE DI CREDITI	1.867,52			1.867,52		1.867,52
22	TITOLO II - ENTRATE IN CONTO CAPITALE	1.867,52			1.867,52		1.867,52

2015 - COLLEGIO DEI GEOMETRI E GEOMETRI LAUREATI DI TORINO E PROVINCIA

Dal 01/01/2015 al 31/12/2015		RENDICONTO FINANZIARIO - RESIDUI ATTIVI					
CODICE	DESCRIZIONE	INIZIALI	VARIAZIONI	RISOSSE	DA RISCOUTERE	DELL'ANNO	RESIDUI FINALI
	TOTALE RESIDUI ATTIVI	€ 468.548,00	€ 27.954,82	€ 107.093,80	€ 389.409,02	€ 168.455,00	€ 557.864,02

2015 - COLLEGIO DEI GEOMETRI E GEOMETRI LAUREATI DI TORINO E PROVINCIA

Dal 01/01/2015 al 31/12/2015		RENDICONTO FINANZIARIO - RESIDUI PASSIVI					
CODICE	DESCRIZIONE	INIZIALI	VARIAZIONI	PAGATE	DA PAGARE	DELL'ANNO	RESIDUI FINALI
31 002 0002	contributi INPS	2.050,90		2.050,90		2.248,60	2.248,60
31 002 0007	contributo INPDAP	3.639,47		3.639,47		3.716,70	3.716,70
31 002 0013	IRAP su stipendi	2.055,00		2.055,00		2.056,00	2.056,00
31 002	ONERI PERSONALE IN ATTIVITA DI SERVIZIO	7.745,37		7.745,37		8.021,30	8.021,30
31 003 0002	postali	1.275,98		1.275,98		950,13	950,13
31 003 0006	spese timbri professionali , cartelline e firma digitale	2.630,32		2.630,32		3.149,00	3.149,00
31 003 0017	copisteria per documenti corsi e convegn	235,46		235,46			
31 003 0019	spese per recupero crediti	2.072,73			2.072,73		2.072,73
31 003 0021	praticanti Catasto, Tribunale e altri.	825,00		825,00			
31 003 0022	IRAP su rimborsi spese	88,00		88,00		11,00	11,00
31 003	USCITE PER ACQUISTO BENI CONSUMO-SERVIZI	7.127,49		5.054,76	2.072,73	4.110,13	6.182,86
31 004 0006	energia elettrica	837,00		837,00		698,36	698,36
31 004	USCITE PER FUNZIONAMENTO UFFICI	837,00		837,00		698,36	698,36
31 005 0002	formazione continua obbligatoria					47.067,60	47.067,60
31 005 0009	miglioramento e incentivazione della professione	9.834,00			9.834,00		9.834,00
31 005 0011	Organismo di Mediazione	3.660,00		3.660,00			
31 005	USCITE PER PRESTAZIONI ISTITUZIONALI	13.494,00		3.660,00	9.834,00	47.067,60	56.901,60
31 006 0005	contributo alla Fondazione dei Geometri	120.500,00		120.500,00		75.000,00	75.000,00
31 006	TRASFERIMENTI PASSIVI	120.500,00		120.500,00		75.000,00	75.000,00
31 010 0005	omaggi					1.724,35	1.724,35
31 010 0006	spese diverse	30,93		30,93			
31 010 0007	cauzioni visure self service	1.317,24			1.317,24		1.317,24
31 010	USCITE NON CLASSIFICABILI IN ALTRE VOCI	1.348,17		30,93	1.317,24	1.724,35	3.041,59
31	TITOLO I - USCITE CORRENTI	151.052,03		137.828,06	13.223,97	136.621,74	149.845,71
32 002 0003	macchine e attrezzature					103,70	103,70
32 002 0006	sito web , internet e software					616,10	616,10
32 002	ACQUISIZIONE IMMOBILIZZAZIONI TECNICHE					719,80	719,80
32	TITOLO II - USCITE IN CONTO CAPITALE					719,80	719,80
33 001 0001	ritenute Erariali	16.844,64		16.844,64		13.600,61	13.600,61
33 001 0002	ritenute Previdenziali e assistenziali	2.380,81		2.380,81		2.212,50	2.212,50
33 001 0007	trattenute a favore di terzi					168,68	168,68

Dal 01/01/2015 al 31/12/2015		RENDICONTO FINANZIARIO - RESIDUI PASSIVI					
CODICE	DESCRIZIONE	INIZIALI	VARIAZIONI	PAGATE	DA PAGARE	DELL'ANNO	RESIDUI FINALI
33 001	USCITE AVENTI NATURA DI PARTITE DI GIRO	19.225,45		19.225,45		15.981,79	15.981,79
33	TITOLO III - PARTITE DI GIRO	19.225,45		19.225,45		15.981,79	15.981,79
	TOTALE RESIDUI PASSIVI	€ 170.277,48		€ 157.053,51	€ 13.223,97	€ 153.323,33	€ 166.547,30

COLLEGIO DEI GEOMETRI E GEOMETRI LAUREATI DI TORINO E PROVINCIA

VARIAZIONI AL PREVENTIVO FINANZIARIO

2015

DATA	CODICE	DESCRIZIONE CONTO	DELIBERA	DESCRIZIONE VARIAZIONE	ENTRATE	USCITE	CASSA
01/02/15	11 010 0003	trasporto e traslochi		trasporto e traslochi		-100,00	
01/02/15	11 010 0006	spese diverse		spese diverse		100,00	
02/02/15	11 005 0006	borse di studio, premi		borse di studio, premi		2.000,00	
02/02/15	11 005 0007	convegni, manifestazioni, fiere		convegni, manifestazioni, fiere		-2.000,00	
21/04/15	11 005 0005	pubblicità su quotidiani		pubblicità su quotidiani		-9.500,00	
21/04/15	11 005 0008	assemblea, iscritti elezioni		assemblea, iscritti elezioni		9.500,00	
30/04/15	11 005 0010	innovazione tecnologica		innovazione tecnologica		-5.000,00	
30/04/15	11 005 0008	assemblea, iscritti elezioni		assemblea, iscritti elezioni		5.000,00	
01/07/15	11 005 0001	tutela professionale		tutela professionale		-2.000,00	
01/07/15	11 005 0008	assemblea, iscritti elezioni		assemblea, iscritti elezioni		2.000,00	
30/07/15	11 004 0002	condominali sede		condominali sede		500,00	
30/07/15	11 004 0004	manutenzione ordinaria locali sede		manutenzione ordinaria locali sede		-500,00	
01/10/15	11 010 0002	partecipazioni manifestazioni		partecipazioni manifestazioni		3.000,00	
01/10/15	11 010 0005	omaggi		omaggi		-3.000,00	
28/10/15	11 003 0021	praticanti Catasto, Tribunale e altri.		praticanti Catasto, Tribunale e altri		-6.000,00	
28/10/15	11 003 0018	stampa rivista		stampa rivista		6.000,00	
28/10/15	11 003 0006	spese timbri professionali , cartelline e firma digitale		spese timbri professionali, cartelline e firma di		-5.000,00	
28/10/15	11 003 0005	consulenze		consulenze		4.500,00	
28/10/15	11 004 0010	canoni vari per assistenza tecnica		canoni vari per assistenza tecnica		-2.000,00	
28/10/15	11 004 0006	energia elettrica		energia elettrica		2.000,00	
28/10/15	11 007 0005	ritenute fiscali su interessi attivi		ritenute fiscali su interessi attivi		-1.000,00	
28/10/15	11 007 0001	commissioni bancarie		commissioni bancarie		1.000,00	
28/10/15	11 003 0019	spese per recupero crediti		spese per recupero crediti		-2.000,00	
28/10/15	11 003 0018	stampa rivista		stampa rivista		2.000,00	
28/10/15	11 005 0002	formazione continua obbligatoria		formazione continua obbligatoria		5.000,00	
28/10/15	11 005 0009	miglioramento e incentivazione della professione		miglioramento e incentivazione della professione		-5.000,00	
28/10/15	11 003 0019	spese per recupero crediti		spese per recupero crediti		-2.000,00	
28/10/15	11 003 0014	invio circolari ad iscritti		invio circolari ad iscritti		2.000,00	
28/10/15	11 005 0003	indennità e rimborso spese commissari d'esame		indennità e rimborso spese commissari d'esame		5.000,00	
28/10/15	11 005 0012	Consiglio di Disciplina		Consiglio di Disciplina		-4.500,00	
28/10/15	11 010 0002	partecipazioni manifestazioni		partecipazioni manifestazioni		-1.500,00	
28/10/15	11 010 0001	riunioni di zona		riunioni di zona		1.500,00	
29/10/15	11 010 0004	rappresentanza		rappresentanza		-2.000,00	
29/10/15	11 010 0001	riunioni di zona		riunioni di zona		2.000,00	
30/10/15	11 004 0010	canoni vari per assistenza tecnica		canoni vari per assistenza tecnica		2.000,00	

COLLEGIO DEI GEOMETRI E GEOMETRI LAUREATI DI TORINO E PROVINCIA

VARIAZIONI AL PREVENTIVO FINANZIARIO

2015

DATA	CODICE	DESCRIZIONE CONTO	DELIBERA	DESCRIZIONE VARIAZIONE	ENTRATE	USCITE	CASSA
30/10/15	11 004 0004	manutenzione ordinaria locali sede		manutenzione ordinaria locali sede		-2.000,00	
30/10/15	11 010 0001	riunioni di zona		riunioni di zona		500,00	
30/10/15	11 010 0009	registrazione marchio		registrazione marchio		-500,00	
30/10/15	11 005 0001	tutela professionale		tutela professionale		-2.000,00	
30/10/15	11 005 0002	formazione continua obbligatoria		formazione continua obbligatoria		2.000,00	
30/10/15	11 004 0009	manutenzione e acquisto attrezzature		manutenzione e acquisto attrezzature		-1.000,00	
30/10/15	11 004 0006	energia elettrica		energia elettrica		1.000,00	
30/10/15	11 002 0012	corsi addestramento al personale		corsi addestramento al personale		-1.000,00	
30/10/15	11 002 0003	assicurazione infortuni		assicurazione infortuni		1.000,00	
30/10/15	11 003 0015	acquisto pubblicazioni per biblioteca		acquisto pubblicazioni per biblioteca		-500,00	
30/10/15	11 003 0014	invio circolari ad iscritti		invio circolari ad iscritti		500,00	
31/10/15	11 010 0001	riunioni di zona		riunioni di zona		500,00	
31/10/15	11 001 0005	rimborsi spese Consiglio Disciplina		rimborsi spese Consiglio Disciplina		20.000,00	
31/10/15	11 006 0005	contributo alla Fondazione dei Geometri		contributo alla Fondazione dei Geometri		25.000,00	
31/10/15	11 005 0001	tutela professionale		tutela professionale		-600,00	
31/10/15	11 005 0005	pubblicità su quotidiani		pubblicità su quotidiani		600,00	
31/10/15	11 010 0004	rappresentanza		rappresentanza		-500,00	
01/12/15	11 010 0001	riunioni di zona		riunioni di zona		300,00	
01/12/15	11 010 0008	Fondo di riserva		Fondo di riserva		-300,00	
16/12/15	11 004 0010	canoni vari per assistenza tecnica		canoni vari per assistenza tecnica		5.000,00	
16/12/15	11 010 0008	Fondo di riserva		fondo di riserva		-5.000,00	
16/12/15	11 003 0015	acquisto pubblicazioni per biblioteca		acquisto pubblicazioni per biblioteca		60,00	
16/12/15	11 010 0008	Fondo di riserva		fondo di riserva		-60,00	
16/12/15	11 010 0002	partecipazioni manifestazioni		partecipazioni a manifestazioni		50,00	
16/12/15	11 010 0008	Fondo di riserva		fondo di riserva		-50,00	
18/12/15	11 010 0001	riunioni di zona		riunioni di zona		300,00	
18/12/15	11 010 0008	Fondo di riserva		Fondo di riserva		-300,00	
21/12/15	11 001 0002	rimborsi spese ai Consiglieri		rimborsi spese ai Consiglieri		7.000,00	
21/12/15	11 010 0008	Fondo di riserva		fondo di riserva		-7.000,00	
29/12/15	11 010 0004	rappresentanza		rappresentanza		1.500,00	
29/12/15	11 010 0008	Fondo di riserva		Fondo di riserva		-1.500,00	
31/12/15	11 003 0006	spese timbri professionali , cartelline e firma digitale		spese timbri professionali, carteline e firma dig		3.000,00	
31/12/15	11 010 0008	Fondo di riserva		Fondo di riserva		-3.000,00	
Totale Variazioni al Preventivo Finanziario						45.000,00	

2015 - COLLEGIO DEI GEOMETRI E GEOMETRI LAUREATI DI TORINO E PROVINCIA

Anno 2015

SITUAZIONE AMMINISTRATIVA

CONSISTENZA DI CASSA INIZIO ESERCIZIO			€ 1.322.540,29
RISCOSSIONI	In c/ competenza	1.120.237,06	1.227.330,86
	In c/ residui	107.093,80	
PAGAMENTI	In c/ competenza	1.093.773,76	1.250.827,27
	In c/ residui	157.053,51	
CONSISTENZA DI CASSA FINE ESERCIZIO			1.299.043,88
RESIDUI ATTIVI	Esercizi precedenti	389.409,02	557.864,02
	Esercizio in corso	168.455,00	
RESIDUI PASSIVI	Esercizi precedenti	13.223,97	166.547,30
	Esercizio in corso	153.323,33	
AVANZO DI AMMINISTRAZIONE			€ 1.690.360,60

2015 - COLLEGIO DEI GEOMETRI E GEOMETRI LAUREATI DI TORINO E PROVINCIA

Anno 2015

SITUAZIONE AMMINISTRATIVA

L'utilizzazione dell'avanzo di amministrazione per l'esercizio successivo risulta così prevista	
Parte Vincolata	
Fondo TFR - saldo al netto di utilizzi e accanton.	225.543,00
Totale Parte Vincolata	225.543,00
Parte Disponibile	1.464.817,60
Totale Risultato di Amministrazione	€ 1.690.360,60

SITUAZIONE AVANZO/DISAVANZO DI CASSA

2015 - COLLEGIO DEI GEOMETRI E GEOMETRI LAUREATI DI TORINO E PROVINCIA

Dal 01/01/2015 al 31/12/2015

Conto Cassa/Banca	Apertura conti	Entrate	Uscite	Saldo
500010001 Cassa Contanti	2.967,57	46.486,55	44.337,29	2.149,26
500010003 conto transitorio	0,00	25.015,10	25.015,10	0,00
500020001 Banca di Credito Cooperativo di Casalgrasso	405.766,34	409.229,16	104,80	409.124,36
500020003 Conto Corrente postale	3.157,82	4.732,22	1.559,00	3.173,22
500020006 Banca Popolare di Sondrio	343.979,45	1.546.677,62	1.234.928,29	311.749,33
500020007 Affrancatrice	3.023,27	3.023,27	302,05	2.721,22
500020008 Titoli - obbligazionari Banca Pop. Sondrio FB 2017	160.000,00	160.000,00	80.000,00	80.000,00
500020010 Banca Popolare Sondrio - Accantonamento	403.645,84	491.694,10	1.567,61	490.126,49
Totale Avanzo di Cassa	€ 1.322.540,29	€ 2.686.858,02	€ 1.387.814,14	€ 1.299.043,88

STATO PATRIMONIALE

Dal 01/01/2015 al 31/12/2015

ATTIVO

Mastro	Conto	Descrizione	2015	2014
01	100	Cassa e Tesoreria	2.149,26	2.967,57
01	200	Conti Correnti Postali	5.894,44	6.181,09
01	300	Conti Correnti Bancari		
01	301	c/c Banca di Credito Cooperativo di Casalgrasso	409.124,36	405.766,34
01	302	c/c Banca Popolare di Sondrio	801.875,82	747.625,29
01	400	Titoli -Assegni		
01		<i>DISPONIBILITA` FINANZIARIE</i>	<i>1.219.043,88</i>	<i>1.162.540,29</i>
02	100	Crediti verso Iscritti	473.254,40	388.006,38
02	200	Crediti verso iscritti per Consiglio Nazionale	41.184,81	32.026,81
02	300	Crediti verso altri Ordini		
02	400	Crediti verso utenti, clienti etc		
02	500	Crediti v/Stato ed altri soggetti pubbl.	23.971,00	
02	600	Crediti diversi	19.453,81	17.807,81
02	700	Crediti verso Enti Previdenziali e Erari		
02	800	Crediti v/Fondazione per anticipazioni c		30.707,00
02		<i>RESIDUI ATTIVI</i>	<i>557.864,02</i>	<i>468.548,00</i>
03	100	Titoli	80.000,00	160.000,00
03	200	Buoni Postali		
03	300	Interessi maturati su Titoli		
03		<i>INVESTIMENTI MOBILIARI</i>	<i>80.000,00</i>	<i>160.000,00</i>
04	100	Fabbricati e Terreni		
04	200	Mobili, attrezzature e arredi	477.908,06	476.417,12
04	300	Impianti	115.045,59	115.045,59
04	400	Immobilizzazioni immateriali	18.976,57	16.403,59
04	500	Interventi sistemazione nuova sede	198.267,81	563.943,65
04		<i>IMMOBILIZZAZIONI TECNICHE</i>	<i>810.198,03</i>	<i>1.171.809,95</i>
05	100	Ratei attivi	3.645,31	31.721,28
05	200	Risconti attivi	6.380,79	6.090,80
05		<i>RATEI E RISCOINTI ATTIVI</i>	<i>10.026,10</i>	<i>37.812,08</i>

2015 - COLLEGIO DEI GEOMETRI E GEOMETRI LAUREATI DI TORINO E PROVINCIA

STATO PATRIMONIALE

Dal 01/01/2015 al 31/12/2015

ATTIVO

Mastro	Conto	Descrizione	2015	2014
06	100	Crediti v/Fondazione per finanziamento infruttifero	100.000,00	100.000,00
06		<i>CREDITI FINANZIARI</i>	<i>100.000,00</i>	<i>100.000,00</i>
09	100	Disavanzo economico precedente		
09	200	Disavanzo economico dell'esercizio		
09		<i>DEFICIT PATRIMONIALE</i>		
10	100	Depositi cauzionali	13.650,00	13.650,00
10	200	Conti diversi		
10		<i>CONTI D'ORDINE</i>	<i>13.650,00</i>	<i>13.650,00</i>
TOTALE ATTIVO			€ 2.790.782,03	€ 3.114.360,32
DISAVANZO ECONOMICO				
TOTALE A PAREGGIO			€ 2.790.782,03	€ 3.114.360,32

STATO PATRIMONIALE

Dal 01/01/2015 al 31/12/2015

PASSIVO

Mastro	Conto	Descrizione	2015	2014
20	100	Debiti verso fornitori	11.609,24	5.803,76
20	200	Debiti verso Enti Previdenziali e Erario	21.947,09	24.915,82
20	300	Debiti verso Consiglio Nazionale		
20	400	Debiti verso iscritti	1.317,24	1.317,24
20	500	Debiti verso banche e poste		
20	600	Debiti v/Stato e altri sogg.pubblici		
20	700	Debiti Tributari		
20	800	Debiti diversi	131.673,73	138.240,66
20		<i>RESIDUI PASSIVI</i>	<i>166.547,30</i>	<i>170.277,48</i>
21	100	Per contributi a destinazione vincolata		
21	200	Per contributi indistinti per gestione		
21	300	Per contributi in natura		
21	400	Mutuo		
21	500	Debiti finanziari		
21		<i>CONTRIBUTI IN CONTO CAPITALE</i>		
22	100	Fondo Trattamento fine Rapporto	225.543,00	208.997,21
22	200	Fondi per Accantonamenti diversi		
22	201	Fondo sede	358.594,35	358.594,35
22	202	Fondo di solidarietà	25.345,11	25.345,11
22	203	Fondo oneri futuri	118.785,09	118.785,09
22	204	Fondo corsi ITS	47.927,20	47.927,20
22	205	Fondo formazione continua obbligatoria	378.171,92	378.171,92
22	206	Fondo iniziative incentivazione e miglioramento professionale	520.407,99	595.407,99
22	207	Fondo riduzione quota Albo	88.855,24	88.855,24
22	300	Fondo Imposte e Tasse		
22		<i>FONDI DI ACCANTONAMENTO</i>	<i>1.763.629,90</i>	<i>1.822.084,11</i>
23	100	Fondo svalutazione crediti c/iscritti	91.648,50	93.078,50
23	200	Fondo svalutazione titoli e partecipaz.		
23	300	Fondo amm.to fabbricati e terreni		
23	400	Fondo amm.to mobili, attrezza. e arredi	376.021,17	336.658,42
23	500	Fondo amm.to beni immateriali	14.392,04	9.005,09
23	600	Fondo ammortamento impianti	100.432,75	83.175,91

2015 - COLLEGIO DEI GEOMETRI E GEOMETRI LAUREATI DI TORINO E PROVINCIA

STATO PATRIMONIALE

Dal 01/01/2015 al 31/12/2015

PASSIVO

Mastro	Conto	Descrizione	2015	2014
23	700	F.do amm.to spese ristrutturazione locali di terzi	193.187,27	521.826,35
23		<i>POSTE RETTIFICATIVE DELL'ATTIVO</i>	<i>775.681,73</i>	<i>1.043.744,27</i>
24	100	Fondo rischi ed oneri futuri		
24	200	Per Imposte		
24		<i>FONDI PER RISCHI ED ONERI</i>		
25	100	Ratei passivi	40.090,99	33.247,94
25	200	Risconti passivi		
25	300	Riserve tecniche		
25		<i>RATEI E RISCONTI</i>	<i>40.090,99</i>	<i>33.247,94</i>
29	100	Residuo Patrimonio Netto	44.832,11	45.006,52
29	200	Risultato di Gestione		
29		<i>PATRIMONIO NETTO</i>	<i>44.832,11</i>	<i>45.006,52</i>
30	100	Depositi cauzionali, a garanzia		
30		<i>CONTI D'ORDINE</i>		
TOTALE PASSIVO			€ 2.790.782,03	€ 3.114.360,32
AVANZO ECONOMICO				
TOTALE A PAREGGIO			€ 2.790.782,03	€ 3.114.360,32

2015 - COLLEGIO DEI GEOMETRI E GEOMETRI LAUREATI DI TORINO E PROVINCIA

CONTO ECONOMICO

Dal 01/01/2015 al 31/12/2015

PROVENTI

Mastro	Conto	Descrizione	2015	2014
50	100	Contributi da iscritti	1.152.551,35	1.157.933,32
50	200	Trasferimenti correnti	24.560,00	26.500,00
50	300	Contributi diversi		1.000,00
50	500	Entrate commerciali		
50	600	Proventi finanziari	13.598,53	25.946,44
50	700	Ricavi Organismo mediazione	80,00	
50	900	Entrate varie	17.476,02	26.125,30
50		<i>COMPONENTI FINANZIARI</i>	<i>1.208.265,90</i>	<i>1.237.505,06</i>
59	100	Spese rimandate a futuri esercizi		
59	200	Entrate rinviate da passati esercizi		
59	300	Plusvalenze patrimoniali	100,00	10,00
59	400	Sopravvenienze attive	4.876,84	1.216,19
59		<i>COMPONENTI NON FINANZIARI</i>	<i>4.976,84</i>	<i>1.226,19</i>
60	100	Disavanzo Economico	174,41	82.165,88
60		<i>DISAVANZO ECONOMICO</i>	<i>174,41</i>	<i>82.165,88</i>
TOTALE PROVENTI			€ 1.213.417,15	€ 1.320.897,13
DISAVANZO ECONOMICO				
TOTALE A PAREGGIO			€ 1.213.417,15	€ 1.320.897,13

CONTO ECONOMICO

Dal 01/01/2015 al 31/12/2015

COSTI

Mastro	Conto	Descrizione	2015	2014
70	100	Spese ordinarie di funzionamento	329.366,76	336.753,09
70	200	Oneri per il personale	292.409,10	320.052,46
70	300	Spese per gli organi istituzionali	92.678,35	76.166,24
70	350	Spese per prestazioni istituzionali	220.228,97	227.930,20
70	400	Spese per pubblicazioni		
70	500	Imposte e tasse	4.250,00	4.250,00
70	600	Interessi e spese bancarie	16.160,56	17.019,20
70	700	Spese recupero crediti	2.188,95	4.662,57
70	800	Contributi a erogazione liberale		
70	850	Costi Organismo Mediazione	1.250,00	
70	900	Spese varie	8.846,88	11.695,59
70	950	Trasferimenti al Consiglio Nazionale	142.720,00	143.920,00
70		<i>COMPONENTI FINANZIARI</i>	<i>1.110.099,57</i>	<i>1.142.449,35</i>
80	100	Entrate rinviate a futuri esercizi		
80	200	Spese rinviate da passati esercizi		
80	300	Minusvalenze patrimoniali	11,20	
80	400	Sopravvenienze passive	1.978,28	952,82
80	500	perdite su crediti		
80		<i>COMPONENTI NON FINANZIARI</i>	<i>1.989,48</i>	<i>952,82</i>
81	100	Amm.to Fabbricati e terreni		
81	200	Amm.to Mobili, attrezzature ed arredi	37.383,82	41.982,10
81	250	Amm.to Impianti	21.520,57	17.256,84
81	300	Amm.to beni immateriali	5.386,95	5.467,32
81	400	Amm.to spese ristrutturazione locali di terzi	37.036,76	112.788,70
81		<i>AMMORTAMENTI</i>	<i>101.328,10</i>	<i>177.494,96</i>
82	100	Accantonamenti		
82		<i>ACCANTONAMENTI</i>		
83	100	avanzo economico		
83		<i>avanzo economico</i>		

CONTO ECONOMICO

Dal 01/01/2015 al 31/12/2015

COSTI

Mastro	Conto	Descrizione	2015	2014
		TOTALE COSTI	€ 1.213.417,15	€ 1.320.897,13
		AVANZO ECONOMICO		
		TOTALE A PAREGGIO	€ 1.213.417,15	€ 1.320.897,13

COLLEGIO DEI GEOMETRI E GEOMETRI LAUREATI DI TORINO E PROVINCIA

Nota integrativa al Rendiconto Generale consuntivo 2015

Cari Colleghi,
a norma dell'Ordinamento professionale e dell'art. 33 del Regolamento di amministrazione e contabilità, sottoponiamo al Vostro esame ed all'approvazione dell'Assemblea il rendiconto generale dell'esercizio 2015.

Il Rendiconto Generale è composto dai seguenti documenti:

1. Stato Patrimoniale
2. Conto del Bilancio, costituito dal Rendiconto Finanziario Gestionale
3. Rendiconto finanziario residui
4. Nota integrativa abbreviata
5. Situazione cassa
6. Situazione Amministrativa
7. Prospetto di concordanza

In allegato è prevista la Relazione del Collegio dei Revisori.

Il Conto del Bilancio è presentato sotto la forma di Rendiconto Finanziario Gestionale, suddiviso in Capitoli, che comprendono le Entrate di competenza dell'esercizio- accertate, riscosse e da riscuotere; le Uscite di competenza impegnate, pagate e da pagare; i Residui attivi e passivi degli esercizi precedenti e di quello corrente.

Lo stato patrimoniale si evince dal seguente prospetto:

ATTIVO

01	100	Cassa e Tesoreria	2.149,26
01	200	Conti Correnti Postali	5.894,44
01	301	Banca Credito Cooperativo Casalgrasso	409.124,36
01	302	Banca Popolare di Sondrio	801.875,82
01	<i>DISPONIBILITA` FINANZIARIE</i>		<i>1.219.043,88</i>
02	100	Crediti verso Iscritti	473.254,40
02	200	Crediti verso Iscritti per Consiglio Nazionale	41.184,81
02	500	Crediti v/stato e altri soggetti pubblici	23.971,00
02	600	Crediti diversi	19.453,81
	<i>RESIDUI ATTIVI</i>		<i>557.864,02</i>
03	100	Titoli	80.000,00
03	<i>INVESTIMENTI MOBILIARI</i>		<i>80.000,00</i>
04	200	Mobili, attrezzature e arredi	477.908,06
04	300	Impianti	115.045,59
04	400	Immobilizzazioni immateriali	18.976,57
04	500	Interventi sistemazione nuova sede	198.267,81
04	<i>IMMOBILIZZAZIONI TECNICHE</i>		<i>810.198,03</i>
05	100	Ratei attivi	3.645,31
05	200	Risconti attivi	6.380,79
05	<i>RATEI E RISCONTI ATTIVI</i>		<i>10.026,10</i>
06	100	Crediti v/Fondazione per finanziamento infruttifero	100.000,00
	<i>CREDITI FINANZIARI</i>		
10	100	Depositi cauzionali	13.650,00
10	<i>CONTI D'ORDINE</i>		
	TOTALE ATTIVO		2.790.782,03
	DISAVANZO ECONOMICO		
	TOTALE A PAREGGIO		2.790.782,03

PASSIVO

20	100	Debiti verso fornitori	11.609,24
20	200	Debiti verso Enti Previdenziali e Erario	21.947,09
20	400	Debiti verso iscritti	1.317,24
20	800	Debiti diversi	131.673,33
20	<i>RESIDUI PASSIVI</i>		<i>166.547,30</i>
22	100	Fondo trattamento fine rapporto	225.543,00
22	201	Fondo Sede	358.594,35
22	202	Fondo di solidarietà	25.345,11
22	203	Fondo oneri futuri	118.785,09
22	204	Fondo corsi di ITS	47.927,20
22	205	Fondo formaz. continua obbligatoria	378.171,92
22	206	Fondo incentivazione e miglior profess.	520.407,99
22	207	Fondo riduzione quota	88.855,24
22	<i>FONDI ACCANTONAMENTO</i>		<i>1.763.629,90</i>
23	100	Fondo svalutazione crediti c/iscritti	91.648,50
23	400	Fondo amm.to mobili, attrezz. e arredi	376.021,17
23	500	Fondo amm.to beni immateriali	14.392,04
23	600	Fondo amm.to impianti	100.432,75
23	700	F.do amm.to spese ristruttur. locali terzi	193.187,27
23	<i>POSTE RETTIFICATIVE DELL'ATTIVO</i>		<i>775.681,73</i>
25	100	Ratei passivi	40.090,99
25	<i>RATEI E RISCONTI</i>		<i>40.090,99</i>
29	100	Residuo Patrimonio Netto	44.832,11
29	<i>PATRIMONIO NETTO</i>		<i>44.832,11</i>
TOTALE PASSIVO			2.790.782,03
AVANZO ECONOMICO			
TOTALE A PAREGGIO			2.790.782,03

Il Rendiconto Finanziario presenta i seguenti dati:

ENTRATE			RISCOSSE	DA RISCUOTERE	TOTALE
01	001	ENTRATE CONTRIBUTIVE A CARICO ISCRITTI	1.007.391,00	136.984,00	1.144.375,00
01	002	ENTRATE PER INIZIATIVE CULT. E AGG. PROF	0	0	0
01	003	QUOTE PARTECIP. ISCRITTI ALL'ONERE GEST.	6.526,37	0	6.526,37
01	007	TRASFERIM. CORR. PARTE ALTRI ENTI PUBBL.	589,00	23.971,00	24.560,00
01	008	ENTRATE DERIV.VENDITA BENI E PREST.SERV.	379,48	5.000,00	5.379,48
01	009	REDDITI E PROVENTI PATRIMONIALI	15.174,50	0	15.174,50
01	011	ENTRATE NON CLASSIFICABILI IN ALTRE VOCI	11.340,26	2.500,00	13.840,26
01	TITOLO I - ENTRATE CORRENTI		1.041.400,61	168.455,00	1.209.855,61
02	002	ALIENAZIONE DI IMMOBILIZZAZIONI TECNICHE			
02	008	TRASFERIM. C/CAPIT. ENTI PUBBL.-PRIVATI	250,00	0	250,00
02	TITOLO II - ENTRATE IN C. CAPITALE		250,00	0	250,00
03	001	ENTRATE AVENTI NATURA DI PARTITE DI GIRO	78.586,45	0	78.586,45
03	TITOLO III - PARTITE DI GIRO		78.586,45	0	78.586,45
	TOTALE ENTRATE		1.120.237,06	168.455,00	1.288.692,06
	TOTALE GENERALE				1.288.692,06

USCITE			PAGATE	DA PAGARE	TOTALE
11	001	USCITE PER GLI ORGANI DELL'ENTE	91.934,81	0	91.934,81
11	002	ONERI PERSONALE IN ATTIVITA DI SERVIZIO	267.829,42	8.021,30	275.850,72
11	003	USCITE PER ACQUISTO BENI CONSUMO-SERVIZI	130.081,56	4.110,13	134.191,69
11	004	USCITE PER FUNZIONAMENTO UFFICI	120.191,27	698,36	120.889,63
11	005	USCITE PER PRESTAZIONI ISTITUZIONALI	180.254,37	47.067,60	227.321,97
11	006	TRASFERIMENTI PASSIVI	2.500,00	75.000,00	77.500,00
11	007	ONERI FINANZIARI	16.160,56	0	16.160,56
11	008	ONERI TRIBUTARI	4.250,00	0	4.250,00
11	010	USCITE NON CLASSIFICABILI IN ALTRE VOCI	69.090,99	1.724,35	70.815,34
11	014	TRASFERIMENTI AL CONSIGLIO NAZIONALE GEOM	142.720,00	0	142.720,00
11		TITOLO I - USCITE CORRENTI	1.025.012,98	136.621,74	1.161.634,72
12	002	ACQUISIZIONE IMMOBILIZZAZIONI TECNICHE	6.156,12	719,80	6.875,92
12	004	CONCESSIONI DI CREDITI ED ANTICIPAZIONI	6.156,12	719,80	6.875,92
12	011	MIGLIORIE SU BENI DI TERZI			
12		TITOLO II - USCITE IN C. CAPITALE			
13	001	USCITE AVENTI NATURA DI PARTITE DI GIRO	62.604,66	15.981,79	78.586,45
13		TITOLO III - PARTITE DI GIRO	62.604,66	15.981,79	78.586,45
		TOTALE USCITE	1.093.773,76	153.323,33	1.247.097,09
		Avanzo di amministrazione dell'esercizio			41.594,97
		TOTALE GENERALE			1.288.692,06

Il Conto Economico è rappresentato sinteticamente dal seguente prospetto:

PROVENTI

50	100	Contributi da iscritti	1.152.551,35
50	200	Trasferimenti correnti	24.560,00
50	600	Proventi finanziari	13.598,53
50	700	Ricavi Organismo Mediazione	80,00
50	900	Entrate varie	17.476,02
50	<i>COMPONENTI FINANZIARI</i>		<i>1.208.265,90</i>
59	300	Plusvalenze patrimoniali	10,00
59	400	Sopravvenienze attive	4.876,84
59	<i>COMPONENTI NON FINANZIARI</i>		<i>4.976,84</i>
60	100	Disavanzo economico	174,41
60	<i>DISAVANZO ECONOMICO</i>		<i>174,41</i>
TOTALE PROVENTI			1.213.417,15
DISAVANZO ECONOMICO			
TOTALE A PAREGGIO			1.213.417,15

COSTI

70	100	Spese ordinarie di funzionamento	329.366,76
70	200	Oneri per il personale	292.409,10
70	300	Spese per gli organi istituzionali	92.678,35
70	350	Spese per prestazioni istituzionali	220.228,97
70	500	Imposte e tasse	4.250,00
70	600	Interessi e spese bancarie	16.160,56
70	700	Spese recupero crediti	2.188,95
70	850	Costi Organismo Mediazione	1.250,00
70	900	Spese varie	8.846,88
70	950	Trasferimenti al Consiglio Nazionale	142.720,00
70		<i>COMPONENTI FINANZIARI</i>	<i>1.110.099,57</i>
80	300	Minusvalenze patrimoniali	11,20
80	400	Sopravvenienze passive	1.978,28
80		<i>COMPONENTI NON FINANZIARI</i>	<i>1.989,48</i>
81	200	Amm.to mobili, attrezzature ed arredi	37.383,92
81	250	Amm.to impianti	21.520,57
81	300	Amm.to beni immateriali	5.386,95
81	400	Amm.to spese ristrutturazione locali terzi	37.036,76
81		<i>AMMORTAMENTI</i>	<i>101.328,10</i>
82	100	Accantonamenti	
82		<i>ACCANTONAMENTI</i>	
		TOTALE COSTI	1.213.417,15
		AVANZO ECONOMICO	
		TOTALE A PAREGGIO	1.213.417,15

Ciò premesso, passiamo ad esaminare:

1. Criteri di valutazione utilizzati nella redazione del rendiconto.

Per la valutazione delle poste finanziarie ed economiche si sono seguite rigorosamente le disposizioni del codice civile – in quanto compatibili – nonché i Principi contabili contenuti nel Regolamento di contabilità ed amministrazione adottato dal Collegio nell'anno 2002.

2. Analisi delle voci dello Stato Patrimoniale

In occasione dell'impianto della nuova contabilità, ed in osservanza alle disposizioni del Regolamento, si è redatto l'inventario fisico dei beni, dei crediti e dei debiti.

Si ritiene che le voci in esso riportate non abbisognino di alcun ulteriore commento.

3. Analisi delle voci del conto economico

Il conto economico ripresenta i valori già indicati nel consuntivo finanziario per quanto riguarda i costi ed i ricavi.

Esso rispecchia la vita economica del Collegio in ogni suo aspetto di attività.

Tra i costi sono stati annoverate le somme per accantonamento a fondi rischi, e il fondo per la formazione continua.

4. Altre notizie integrative

Nella redazione del conto economico in relazione alle disposizioni dell'art. 2427 c.c. , delle altre norme e dei principi contabili, non sono state applicate procedure che possano pregiudicare la rappresentazione veritiera del rendiconto.

Si informa inoltre che:

- i dati relativi al personale dipendente, compresi gli accantonamenti al TFR, corrispondono a quanto previsto dal contratto collettivo di lavoro per gli enti pubblici e all'effettiva anzianità di servizio maturata.
- Il personale dipendente è costituito da quattro impiegate a tempo pieno, due part-time , una a orario ridotto .
- Non vi sono contenziosi in essere.
- Le partecipazioni possedute si riferiscono ai titoli acquistati per garantire un maggior rendimento e sono iscritte al valore nominale.
- Non vi sono debiti e/o crediti di durata superiore ai cinque anni.
- Non vi sono crediti e/o debiti con obbligo di retrocessione a termine.
- Non vi sono operazioni di locazione finanziaria.

Cari Colleghi,

il Consiglio del Vostro Ordine ringrazia per la fiducia e per la collaborazione ricevuta da tutti Voi e Vi invita ad approvare il Rendiconto così come Vi è stato presentato.

Il Presidente.

