

**COLLEGIO DEI GEOMETRI E GEOMETRI LAUREATI
DI TORINO E PROVINCIA**

➤➤ Bilancio consuntivo 2016

Relazione del Collegio dei Revisori Legali

Rendiconto finanziario

Rendiconto finanziario - residui

Variazioni del preventivo finanziario


Situazione Amministrativa

Prospetto di concordanza


Situazione Fondi cassa

Bilancio patrimoniale - economico

Nota integrativa al rendiconto consuntivo



Relazione del Collegio dei Revisori Legali al rendiconto dell'esercizio 2016



Care Colleghe, cari Colleghi,

Il rendiconto dell'esercizio 2016, brevemente anche detto Bilancio, che è stato sottoposto al nostro esame è stato redatto in conformità del vigente Regolamento di amministrazione e contabilità del Consiglio Nazionale Geometri e Geometri Laureati.

Il bilancio predisposto dal Consigliere Tesoriere ed approvato dal Consiglio è composto dai seguenti elaborati:

1. Rendiconto Finanziario Gestionale;
2. Rendiconto Finanziario - Residui
3. Stato Patrimoniale in forma abbreviata;
4. Conto Economico in forma abbreviata;
5. Nota Integrativa abbreviata;
6. Situazione Amministrativa;
7. Prospetto di concordanza;
8. Situazione Fondi Cassa;
9. Variazioni al preventivo finanziario.

Il rendiconto finanziario gestionale evidenzia entrate accertate ed uscite impegnate per Euro **1.256.906,08** dei residui attivi finali di Euro **644.679,43** e dei residui passivi finali di Euro **114.623,14**


Per quanto attiene alla gestione di cassa il rendiconto rileva un avanzo pari a Euro **1.223.879,62** così determinato:

entrate:	Euro 2.519.633,76
uscite:	Euro 1.295.754,14

La situazione amministrativa risulta così riassunta:

consistenza di cassa inizio esercizio:	Euro 1.299.043,88
riscossioni :	Euro 1.148.157,14
pagamenti:	Euro 1.223.321,40
consistenza di cassa fine esercizio;	Euro 1.223.879,62
residui attivi:	Euro 644.679,43
residui passivi:	Euro 114.623,14
avanzo di amministrazione:	Euro 1.753.935,91

L'avanzo di amministrazione 2016 di Euro **1.753.935,91** viene così utilizzato con ripartizione vincolata per Euro **237.595,31** e disponibile per Euro **1.516.340,60**. Quale destinazione della ripartizione vincolata si distingue:
al fondo T.F.R.: Euro **237.595,31**



Le risultanze contabili riportate nel rendiconto d'esercizio a Voi sottoposto per approvazione è così riassunto:

CONTO ECONOMICO

PROVENTI: contributi da iscritti, trasferimenti correnti, proventi finanziari, ricavi Organismo Mediazione, entrate varie, sopravvenienze attive

Euro **1.175.172,41**

COSTI: spese ordinarie di funzionamento, oneri per il personale, spese per gli organi istituzionali, spese per prestazioni istituzionali, imposte e tasse, interessi e spese bancarie, spese recupero crediti, costi Organismo di Mediazione, spese varie, trasferimenti al Consiglio Nazionale, sopravvenienze passive, ammortamenti e accantonamenti

Euro **1.175.172,41**

STATO PATRIMONIALE

ATTIVO: cassa e tesoreria, conti correnti postali e bancari, crediti verso Iscritti, crediti verso Consiglio Nazionale, crediti v/stato ed altri soggetti pubblici, crediti diversi, crediti verso Enti Previdenziali e Erari, titoli, mobili, attrezzature, arredi, impianti, immobilizzazioni, lavori su locali di terzi, ratei e risconti attivi, credito verso Fondazione per finanziamento infruttifero, depositi cauzionali


Euro **2.628.516,82**

PASSIVO: debiti verso fornitori, verso Enti previdenziali ed Erario, verso iscritti, debiti diversi, fondo T.F.R., fondo sede, fondo di solidarietà, fondo oneri futuri, fondo corso ITS, fondo formazione continua obbligatoria, fondo iniziative incentivazione e miglioramento professionale, fondo riduzione quota albo, fondo svalutazione crediti c/iscritti, fondo amm. mobili, attrezzature ed arredi, fondo amm. beni immateriali, fondo amm. impianti, fondo amm. spese ristrutturazione locali di terzi, ratei passivi e Patrimonio Netto

Euro **2.628.516,82**

Tra i valori riassunti nei sopra sintetizzati Conto economico e Stato Patrimoniale segnaliamo un avanzo economico di Euro 1.081,80. La riduzione della contribuzione degli iscritti all'Albo rispetto all'anno 2015 è stata di Euro 26.258,30; decisamente più rilevante rispetto all'anno precedente.

Si evidenzia che i crediti relativi alle quote annuali di iscrizione all'albo, non corrisposti alle debite scadenze da taluni iscritti, sono aumentati di Euro 80.668,75 rispetto all'anno 2015.



La situazione patrimoniale del nostro Collegio è solida e non desta preoccupazioni al riguardo, si sensibilizza il Consiglio Direttivo ad una sempre attenta attività di recupero dei crediti verso gli iscritti morosi, alla valutazione degli Istituti Bancari depositari del Patrimonio liquido del Collegio, di una maggiore diversificazione nonché ad un contenimento dei costi di gestione e delle attività.

Nell'ambito della nostra attività di controllo contabile prevista dal Codice Civile e dal nostro Ordinamento Professionale, nel corso dell'anno 2016:

- abbiamo verificato con periodicità trimestrale, la regolare tenuta della contabilità e la corretta rilevazione nelle scritture contabili dei fatti di gestione;
- abbiamo vigilato sull'osservanza della Legge e dello Statuto e sul principio di corretta amministrazione, e applicazione delle norme vigenti in materia del lavoro e sicurezza nei luoghi di lavoro.
- abbiamo partecipato alle adunanze del Consiglio del Collegio, svoltesi nel rispetto delle norme statutarie, legislative e regolamentari che ne disciplinano il funzionamento e sulla base di ciò possiamo ragionevolmente assicurare che le azioni deliberate sono conformi alla Legge ed allo Statuto e non sono manifestamente imprudenti, azzardate, in potenziale conflitto di interessi o tali da compromettere l'integrità del patrimonio del Collegio.
- sulla base delle informazioni disponibili non abbiamo rilevato violazioni della Legge e dello Statuto, né operazioni manifestamente imprudenti, azzardate o nelle quali sia emerso un interesse proprio di un qualche Consigliere, o comunque tali da compromettere l'integrità del patrimonio del Collegio.
- abbiamo valutato e vigilato sull'adeguatezza del sistema amministrativo e contabile, nonché sull'affidabilità di quest'ultimo a rappresentare correttamente i fatti di gestione, mediante l'esame dei documenti contabili, e a tale riguardo non abbiamo osservato particolari da riferire.
- per quanto riguarda il controllo analitico sul contenuto del rendiconto, abbiamo vigilato sull'impostazione generale data allo stesso, sulla sua generale conformità alla legge per quel che riguarda la sua formazione e struttura e, a tale riguardo, non abbiamo osservazioni particolari da riferire.
- In merito a quanto previsto dalla legge 114/2014 "Prevenzione della corruzione e della Trasparenza", non risultano pervenute segnalazioni.

Prendiamo atto che il Collegio dei Geometri e Geometri Laureati di Torino e Provincia è dotato del Documento Programmatico sulla Sicurezza (D.P.S.) come previsto dal D. Lgs. 196/2003.

Non sono pervenute, nel corso dell'esercizio denunce o esposti da parte di iscritti o terzi.

Dall'attività di vigilanza e controllo non sono emersi fatti significativi suscettibili di segnalazione o menzione nella presente relazione.

Riteniamo che il lavoro svolto fornisca una ragionevole base per l'espressione del nostro giudizio favorevole all'approvazione del bilancio.

Considerando le risultanze dell'attività svolta in adempimento della funzione di controllo contabile proponiamo all'Assemblea di approvare il bilancio d'esercizio chiuso il 31 dicembre 2016, così come redatto dall'Organo Amministrativo.

2016 - COLLEGIO DEI GEOMETRI E GEOMETRI LAUREATI DI TORINO E PROVINCIA

Dal 01/01/2016 al 31/12/2016		RENDICONTO FINANZIARIO - ENTRATE								
CODICE	DESCRIZIONE	PREVISIONI			SOMME ACCERTATE			Differenze sulle previsioni	GESTIONE DI CASSA	
		INIZIALI	VARIAZIONI	DEFINITIVE	RISCOSE	DA RISCOUTERE	TOTALE		PREVISIONI	DIFFERENZE
01 001 0001	nuove iscrizioni (non esenti)	6.000,00		6.000,00	6.400,00		6.400,00	400,00	6.000,00	400,00
01 001 0002	quota annuale ordinaria iscritti	897.000,00		897.000,00	783.855,00	94.165,00	878.020,00	-18.980,00	1.218.195,34	-401.683,86
01 001 0003	1° soprattassa su prima rata	7.000,00		7.000,00	1.605,00	7.290,00	8.895,00	1.895,00	20.742,00	-16.643,00
01 001 0004	1° soprattassa su seconda rata	7.500,00		7.500,00	1.110,00	6.900,00	8.010,00	510,00	89.349,00	-82.989,30
01 001 0005	iscrizione registro praticanti	17.052,00		17.052,00	15.190,00		15.190,00	-1.862,00	17.052,00	-1.862,00
01 001 0007	quota annuale ordinaria iscritti E.S.	5.460,00		5.460,00	7.886,00	668,00	8.554,00	3.094,00	5.824,00	2.426,00
01 001 0008	1° soprattassa E.S.				35,00	35,00	70,00	70,00	695,24	-590,24
01 001 0009	2° soprattassa E.S.				280,00	420,00	700,00	700,00	400,00	
01 001 0010	quote anni precedenti								4.209,88	-4.209,88
01 001 0011	rimborso spese bollo								130,64	-130,64
01 001 0012	quota al Consiglio Nazionale	143.280,00		143.280,00	127.960,00	14.640,00	142.600,00	-680,00	186.853,81	-55.041,41
01 001 0013	quota agevolata giovani 2014	7.040,00		7.040,00	6.380,00	220,00	6.600,00	-440,00	7.740,00	-1.360,00
01 001 0014	contributo straordinario attività CNG								271,00	-241,00
01 001 0015	quota agevolata giovani	2.380,00		2.380,00	4.480,00		4.480,00	2.100,00	2.380,00	2.100,00
01 001 0016	Quota iscrizione STP	1.000,00		1.000,00	450,00		450,00	-550,00	1.000,00	-550,00
01 001 0018	Seconda soprattassa su 1° rata	3.000,00		3.000,00	180,00	3.040,00	3.220,00	220,00	3.000,00	-2.350,00
01 001 0019	Seconda soprattassa su 2° rata	4.000,00		4.000,00	220,00	4.010,00	4.230,00	230,00	4.000,00	-2.955,00
01 001 0020	Penale mancato pagamento parziale o totale	35.000,00		35.000,00		34.500,00	34.500,00	-500,00	68.468,00	-58.469,00
01 001 0021	Penali varie									300,00
01 001	ENTRATE CONTRIBUTIVE A CARICO ISCRITTI	1.135.712,00		1.135.712,00	956.031,00	165.888,00	1.121.919,00	-13.793,00	1.636.310,91	-623.849,33
01 002 0001	sponsorizz. convegni , utilizzo sale	2.000,00		2.000,00				-2.000,00	2.000,00	-2.000,00
01 002	ENTRATE PER INIZIATIVE CULT. E AGG. PROF	2.000,00		2.000,00				-2.000,00	2.000,00	-2.000,00
01 003 0001	diritti di segreteria per certificaz ecc	500,00		500,00	121,00		121,00	-379,00	500,00	-379,00
01 003 0002	diritti per revisione e liquidaz parcell	5.000,00		5.000,00	809,95		809,95	-4.190,05	5.000,00	-4.190,05
01 003 0003	timbro professionale iscritti	1.000,00		1.000,00	490,00		490,00	-510,00	1.000,00	-510,00
01 003 0004	timbro professionale iscritti E.S.	100,00		100,00				-100,00	100,00	-100,00
01 003 0005	Ricavo Organismo Mediazione	500,00		500,00	793,36		793,36	293,36	500,00	293,36
01 003	QUOTE PARTECIP. ISCRITTI ALL'ONERE GEST.	7.100,00		7.100,00	2.214,31		2.214,31	-4.885,69	7.100,00	-4.885,69
01 007 0001	contributo da C.I.P.A.G.	30.000,00		30.000,00	1.301,00	21.559,00	22.860,00	-7.140,00	30.000,00	-4.728,00
01 007	TRASFERIM.CORR. PARTE ALTRI ENTI PUBBL.	30.000,00		30.000,00	1.301,00	21.559,00	22.860,00	-7.140,00	30.000,00	-4.728,00
01 008 0001	pubblicità su nostra rivista	1.500,00		1.500,00				-1.500,00	2.250,00	-2.250,00
01 008 0002	pubblicità su nostro albo iscritti	500,00		500,00				-500,00	500,00	-500,00
01 008 0003	invio ns rivista ad iscritti altri colle	5.000,00		5.000,00		4.771,60	4.771,60	-228,40	5.000,00	-36,35
01 008 0004	abbonamenti a ns rivista	200,00		200,00	203,00		203,00	3,00	200,00	3,00
01 008 0005	vendita pubblicazioni a iscritti	500,00		500,00				-500,00	500,00	-500,00

2016 - COLLEGIO DEI GEOMETRI E GEOMETRI LAUREATI DI TORINO E PROVINCIA

Dal 01/01/2016 al 31/12/2016		RENDICONTO FINANZIARIO - ENTRATE								
CODICE	DESCRIZIONE	PREVISIONI			SOMME ACCERTATE			Differenze sulle previsioni	GESTIONE DI CASSA	
		INIZIALI	VARIAZIONI	DEFINITIVE	RISCOSE	DA RISCOUTERE	TOTALE		PREVISIONI	DIFFERENZE
01 008 0008	manifesti albero competenze e distintiv	200,00		200,00	252,00		252,00	52,00	200,00	52,00
01 008 0009	tabulati,etichette, elenchi informatizza	200,00		200,00	155,00		155,00	-45,00	200,00	-45,00
01 008 0012	rimborso dalla Fondazione Geometri	10.000,00		10.000,00				-10.000,00	10.000,00	-10.000,00
01 008	ENTRATE DERIV.VENDITA BENI E PREST.SERV.	18.100,00		18.100,00	610,00	4.771,60	5.381,60	-12.718,40	18.850,00	-13.276,35
01 009 0001	interessi depositi bancari e postali	10.000,00		10.000,00	6.435,12		6.435,12	-3.564,88	10.000,00	-3.564,88
01 009 0002	interessi su titoli	10.000,00		10.000,00	2.664,00		2.664,00	-7.336,00	10.000,00	-7.336,00
01 009	REDDITI E PROVENTI PATRIMONIALI	20.000,00		20.000,00	9.099,12		9.099,12	-10.900,88	20.000,00	-10.900,88
01 011 0001	rimborsi diversi	8.000,00		8.000,00	1.735,94		1.735,94	-6.264,06	19.836,29	-18.100,35
01 011 0002	rimborso spese segreteria	500,00		500,00	183,10		183,10	-316,90	500,00	-316,90
01 011 0003	rimborso spese recupero crediti	1.500,00		1.500,00	550,00	2.220,00	2.770,00	1.270,00	6.807,71	-5.916,30
01 011 0004	rimborso spese bolli su ricevute	600,00		600,00	470,00		470,00	-130,00	600,00	-130,00
01 011 0005	arrotondamenti attivi				16,80		16,80	16,80		16,80
01 011 0006	rimborsi riunione di zona	4.000,00		4.000,00	2.530,00		2.530,00	-1.470,00	4.000,00	-1.470,00
01 011 0007	rimborso manifestazioni sportive				4.460,00		4.460,00	4.460,00		4.460,00
01 011	ENTRATE NON CLASSIFICABILI IN ALTRE VOCI	14.600,00		14.600,00	9.945,84	2.220,00	12.165,84	-2.434,16	31.744,00	-21.456,75
01	TITOLO I - ENTRATE CORRENTI	1.227.512,00		1.227.512,00	979.201,27	194.438,60	1.173.639,87	-53.872,13	1.746.004,91	-681.097,00
02 004 0002	crediti diversi- centri telematici								1.867,52	-1.867,52
02 004	RISCOSSIONE DI CREDITI								1.867,52	-1.867,52
02 008 0001	contributi in conto capitale Cassa Geome	5.000,00		5.000,00				-5.000,00	5.000,00	-5.000,00
02 008	TRASFERIM. C/CAPIT. ENTI PUBBL.-PRIVATI	5.000,00		5.000,00				-5.000,00	5.000,00	-5.000,00
02	TITOLO II - ENTRATE IN CONTO CAPITALE	5.000,00		5.000,00				-5.000,00	6.867,52	-6.867,52
03 001 0001	ritenute Erariali	70.000,00	-10.000,00	60.000,00	63.002,55		63.002,55	3.002,55	70.000,00	-6.997,45
03 001 0002	ritenute Previdenziali e assistenziali	40.000,00	10.000,00	50.000,00	19.932,57		19.932,57	-30.067,43	40.000,00	-20.067,43
03 001 0005	Iva a debito (vendite)				174,54		174,54	174,54		174,54
03 001 0006	Iva a credito (PdG)				55,10	16,98	72,08	72,08		55,10
03 001 0007	trattenute a favore di terzi				84,47		84,47	84,47		84,47
03 001	ENTRATE AVENTI NATURA DI PARTITE DI GIRO	110.000,00		110.000,00	83.249,23	16,98	83.266,21	-26.733,79	110.000,00	-26.750,77
03	TITOLO III - PARTITE DI GIRO	110.000,00		110.000,00	83.249,23	16,98	83.266,21	-26.733,79	110.000,00	-26.750,77
	TOTALE ENTRATE	€ 1.342.512,00		1.342.512,00	1.062.450,50	194.455,58	1.256.906,08	-85.605,92	1.862.872,43	-714.715,29
	Utilizzo dell'avanzo di amministrazione iniziale			193.938,00						193.938,00

2016 - COLLEGIO DEI GEOMETRI E GEOMETRI LAUREATI DI TORINO E PROVINCIA

Dal 01/01/2016 al 31/12/2016		RENDICONTO FINANZIARIO - ENTRATE								
CODICE	DESCRIZIONE	PREVISIONI			SOMME ACCERTATE			Differenze sulle previsioni	GESTIONE DI CASSA	
		INIZIALI	VARIAZIONI	DEFINITIVE	RISOSSE	DA RISCOUTERE	TOTALE		PREVISIONI	DIFFERENZE
	TOTALE GENERALE	€	1.536.450,00		1.536.450,00			1.256.906,08		1.862.872,43

2016 - COLLEGIO DEI GEOMETRI E GEOMETRI LAUREATI DI TORINO E PROVINCIA

Dal 01/01/2016 al 31/12/2016		RENDICONTO FINANZIARIO - USCITE								
CODICE	DESCRIZIONE	PREVISIONI			SOMME IMPEGNATE			Differenze sulle previsioni	GESTIONE DI CASSA	
		INIZIALI	VARIAZIONI	DEFINITIVE	PAGATE	DA PAGARE	TOTALE		PREVISIONI	DIFFERENZE
11 001 0002	rimborsi spese ai Consiglieri	60.000,00		60.000,00	58.776,97		58.776,97	-1.223,03	60.842,52	-2.065,55
11 001 0003	compensi ai revisori dei conti	5.770,00		5.770,00	5.764,50		5.764,50	-5,50	5.770,00	-5,50
11 001 0004	corsi formazione Consiglieri e Revisori	1.000,00		1.000,00				-1.000,00	1.000,00	-1.000,00
11 001 0005	rimborsi spese Consiglio Disciplina	50.000,00		50.000,00	38.539,50		38.539,50	-11.460,50	50.000,00	-11.460,50
11 001	USCITE PER GLI ORGANI DELL'ENTE	116.770,00		116.770,00	103.080,97		103.080,97	-13.689,03	117.612,52	-14.531,55
11 002 0001	stipendi	210.000,00	-1.000,00	209.000,00	203.501,37		203.501,37	-5.498,63	210.000,00	-6.498,63
11 002 0002	contributi INPS	25.000,00		25.000,00	16.848,63	2.268,20	19.116,83	-5.883,17	25.000,00	-5.902,77
11 002 0003	assicurazione infortuni	1.500,00	2.000,00	3.500,00	847,81	14,92	862,73	-2.637,27	2.235,02	-1.387,21
11 002 0004	Indennità Trattamento fine rapporto	20.000,00	-2.000,00	18.000,00	5.220,81		5.220,81	-12.779,19	20.000,00	-14.779,19
11 002 0007	contributo INPS ex INPDAP	38.000,00	-600,00	37.400,00	27.688,90	3.722,20	31.411,10	-5.988,90	38.000,00	-6.594,40
11 002 0008	buoni pasto dipendenti	7.000,00		7.000,00	6.469,63		6.469,63	-530,37	7.000,00	-530,37
11 002 0009	imposta sostitutiva su TFR		600,00	600,00	505,62		505,62	-94,38		505,62
11 002 0010	conguaglio irpef 730	200,00		200,00				-200,00	200,00	-200,00
11 002 0011	collaborazioni occasionali, lavori interinali	3.000,00		3.000,00	2.000,10		2.000,10	-999,90	3.000,00	-999,90
11 002 0012	corsi addestramento al personale	1.000,00	1.000,00	2.000,00	1.735,09		1.735,09	-264,91	1.000,00	735,09
11 002 0013	IRAP su stipendi	20.000,00		20.000,00	15.349,00	2.064,00	17.413,00	-2.587,00	20.000,00	-2.595,00
11 002	ONERI PERSONALE IN ATTIVITA DI SERVIZIO	325.700,00		325.700,00	280.166,96	8.069,32	288.236,28	-37.463,72	326.435,02	-38.246,76
11 003 0001	cancelleria	7.000,00	-500,00	6.500,00	5.535,66		5.535,66	-964,34	7.000,00	-1.464,34
11 003 0002	postali	7.000,00	-500,00	6.500,00	3.748,06	225,88	3.973,94	-2.526,06	7.000,00	-2.301,81
11 003 0003	assicurazioni	20.000,00		20.000,00	18.050,03		18.050,03	-1.949,97	20.000,00	-1.949,97
11 003 0004	valori bollati	1.500,00		1.500,00	498,00		498,00	-1.002,00	1.500,00	-1.002,00
11 003 0005	consulenze	30.000,00	-5.500,00	24.500,00	16.066,67		16.066,67	-8.433,33	30.000,00	-13.933,33
11 003 0006	spese timbri professionali , cartelline e firma digitale	8.000,00	3.000,00	11.000,00	7.815,23	2.584,69	10.399,92	-600,08	8.000,00	2.964,23
11 003 0007	quote associative	2.000,00	800,00	2.800,00	2.356,65		2.356,65	-443,35	2.000,00	356,65
11 003 0008	abbonamenti	2.000,00	-300,00	1.700,00	1.337,70		1.337,70	-362,30	2.000,00	-662,30
11 003 0009	materiale di consumo	3.500,00	-300,00	3.200,00	2.802,74		2.802,74	-397,26	3.559,84	-757,10
11 003 0010	pubblicazioni per iscritti	200,00	-200,00						200,00	-200,00
11 003 0013	stampa albo iscritti	1.000,00		1.000,00	561,20		561,20	-438,80	1.000,00	-438,80
11 003 0014	invio circolari ad iscritti	7.000,00	-3.000,00	4.000,00	3.775,45		3.775,45	-224,55	7.811,47	-4.036,02
11 003 0015	acquisto pubblicazioni per biblioteca	200,00		200,00				-200,00	200,00	-200,00
11 003 0017	copisteria per documenti corsi e convegn	200,00		200,00				-200,00	200,00	-200,00
11 003 0018	stampa rivista	50.000,00	3.000,00	53.000,00	47.420,41		47.420,41	-5.579,59	50.000,00	-2.579,59
11 003 0019	spese per recupero crediti	20.000,00	6.350,00	26.350,00	25.705,14		25.705,14	-644,86	22.072,73	3.632,41
11 003 0022	IRAP su rimborsi spese		150,00	150,00	130,00		130,00	-20,00		141,00
11 003	USCITE PER ACQUISTO BENI CONSUMO-SERVIZI	159.600,00	3.000,00	162.600,00	135.802,94	2.810,57	138.613,51	-23.986,49	162.544,04	-22.630,97
11 004 0001	canoni locazione sede	57.500,00	500,00	58.000,00	57.778,78		57.778,78	-221,22	57.500,00	278,78
11 004 0002	condominiali sede	2.000,00	500,00	2.500,00	2.341,33		2.341,33	-158,67	2.670,82	-329,49

2016 - COLLEGIO DEI GEOMETRI E GEOMETRI LAUREATI DI TORINO E PROVINCIA

Dal 01/01/2016 al 31/12/2016		RENDICONTO FINANZIARIO - USCITE								
CODICE	DESCRIZIONE	PREVISIONI			SOMME IMPEGNATE			Differenze sulle previsioni	GESTIONE DI CASSA	
		INIZIALI	VARIAZIONI	DEFINITIVE	PAGATE	DA PAGARE	TOTALE		PREVISIONI	DIFFERENZE
11 004 0003	riscaldamento locali sede	4.000,00		4.000,00	3.571,68		3.571,68	-428,32	4.000,00	-428,32
11 004 0004	manutenzione ordinaria locali sede	3.000,00	1.500,00	4.500,00	4.183,45		4.183,45	-316,55	3.000,00	1.183,45
11 004 0006	energia elettrica	12.000,00	-1.000,00	11.000,00	9.858,00		9.858,00	-1.142,00	13.343,15	-2.786,79
11 004 0007	telefoniche - connessione internet	2.000,00		2.000,00	1.025,90	127,37	1.153,27	-846,73	2.000,00	-974,10
11 004 0008	pulizia locali	15.000,00	-500,00	14.500,00	11.393,58		11.393,58	-3.106,42	15.000,00	-3.606,42
11 004 0009	manutenzione e acquisto attrezzature	10.000,00	-7.000,00	3.000,00	2.824,91		2.824,91	-175,09	10.000,00	-7.175,09
11 004 0010	canoni vari per assistenza tecnica	20.000,00	6.000,00	26.000,00	24.142,08		24.142,08	-1.857,92	20.000,00	4.142,08
11 004 0012	noleggio fotocopiatrici e spese smaltimento toner	4.000,00		4.000,00	3.782,00		3.782,00	-218,00	4.000,00	-218,00
11 004	USCITE PER FUNZIONAMENTO UFFICI	129.500,00		129.500,00	120.901,71	127,37	121.029,08	-8.470,92	131.513,97	-9.913,90
11 005 0001	tutela professionale	5.000,00		5.000,00	634,40		634,40	-4.365,60	5.000,00	-4.365,60
11 005 0002	formazione continua obbligatoria	130.000,00		130.000,00	18.617,19	12.185,60	30.802,79	-99.197,21	130.000,00	-64.315,21
11 005 0003	indennità e rimborso spese commissari d'esame e per colloqui praticanti	30.000,00	-5.000,00	25.000,00	13.396,85		13.396,85	-11.603,15	30.000,00	-16.603,15
11 005 0005	pubblicità su quotidiani	5.000,00	-2.500,00	2.500,00	180,00		180,00	-2.320,00	5.000,00	-4.820,00
11 005 0006	borse di studio, premi	1.500,00		1.500,00				-1.500,00	1.500,00	-1.500,00
11 005 0007	convegni e manifestazioni	40.000,00	3.500,00	43.500,00	41.881,31	439,20	42.320,51	-1.179,49	44.726,50	-2.845,19
11 005 0008	assemblea, iscritti elezioni	25.000,00	7.500,00	32.500,00	31.685,06		31.685,06	-814,94	25.000,00	6.685,06
11 005 0009	miglioramento e incentivazione della professione	5.000,00		5.000,00	1.500,00		1.500,00	-3.500,00	14.834,00	-13.334,00
11 005 0010	innovazione tecnologica	5.000,00	-3.500,00	1.500,00				-1.500,00	5.000,00	-5.000,00
11 005 0011	Organismo di Mediazione	5.000,00		5.000,00	1.577,60		1.577,60	-3.422,40	5.000,00	-3.422,40
11 005 0012	Consiglio di Disciplina	5.000,00	-3.000,00	2.000,00	1.181,65		1.181,65	-818,35	5.000,00	-3.818,35
11 005 0013	Trasparenza , privacy, prev. corruzione	8.000,00	3.000,00	11.000,00	10.730,07		10.730,07	-269,93	8.000,00	2.730,07
11 005	USCITE PER PRESTAZIONI ISTITUZIONALI	264.500,00		264.500,00	121.384,13	12.624,80	134.008,93	-130.491,07	279.060,50	-110.608,77
11 006 0001	interventi assist. (fondo solidarietà)	1.000,00		1.000,00				-1.000,00	1.000,00	-1.000,00
11 006 0002	contributi ad associazioni territoriali e altro	5.000,00		5.000,00	2.700,00		2.700,00	-2.300,00	5.000,00	-2.300,00
11 006 0005	contributo alla Fondazione dei Geometri	30.000,00	-10.000,00	20.000,00				-20.000,00	30.000,00	45.000,00
11 006 0007	rimborso alla Fondazione per attività di coordinamento	60.000,00	10.000,00	70.000,00		66.000,00	66.000,00	-4.000,00	60.000,00	-60.000,00
11 006	TRASFERIMENTI PASSIVI	96.000,00		96.000,00	2.700,00	66.000,00	68.700,00	-27.300,00	96.000,00	-18.300,00
11 007 0001	commissioni bancarie	2.000,00		2.000,00	1.101,17		1.101,17	-898,83	2.000,00	-898,83
11 007 0002	commisioni postali	600,00		600,00	280,74		280,74	-319,26	600,00	-319,26
11 007 0005	ritenute fiscali su interessi attivi	3.500,00		3.500,00	1.616,58		1.616,58	-1.883,42	3.500,00	-1.883,42
11 007 0006	emissione MAV	15.000,00		15.000,00	10.653,96		10.653,96	-4.346,04	15.000,00	-4.346,04
11 007	ONERI FINANZIARI	21.100,00		21.100,00	13.652,45		13.652,45	-7.447,55	21.100,00	-7.447,55
11 008 0003	imposte e tasse municipali	5.000,00		5.000,00	4.229,00		4.229,00	-771,00	5.000,00	-771,00
11 008	ONERI TRIBUTARI	5.000,00		5.000,00	4.229,00		4.229,00	-771,00	5.000,00	-771,00
11 010 0001	riunioni di zona	35.000,00	-1.000,00	34.000,00	29.520,08		29.520,08	-4.479,92	35.000,00	-5.479,92
11 010 0002	partecipazioni manifestazioni sportive	20.000,00	1.000,00	21.000,00	20.266,54		20.266,54	-733,46	20.000,00	266,54
11 010 0003	trasporto e traslochi	1.000,00		1.000,00	422,10		422,10	-577,90	1.000,00	-577,90

2016 - COLLEGIO DEI GEOMETRI E GEOMETRI LAUREATI DI TORINO E PROVINCIA

Dal 01/01/2016 al 31/12/2016		RENDICONTO FINANZIARIO - USCITE								
CODICE	DESCRIZIONE	PREVISIONI			SOMME IMPEGNATE			Differenze sulle previsioni	GESTIONE DI CASSA	
		INIZIALI	VARIAZIONI	DEFINITIVE	PAGATE	DA PAGARE	TOTALE		PREVISIONI	DIFFERENZE
11 010 0004	rappresentanza	1.500,00	1.500,00	3.000,00	2.026,50		2.026,50	-973,50	1.500,00	526,50
11 010 0005	omaggi	20.000,00		20.000,00	15.386,36		15.386,36	-4.613,64	20.000,00	-2.889,29
11 010 0006	spese diverse	7.000,00	-1.500,00	5.500,00	3.742,37		3.742,37	-1.757,63	7.000,00	-3.257,63
11 010 0007	cauzioni visure self service								1.317,24	-1.317,24
11 010 0008	Fondo di riserva	40.000,00	-3.000,00	37.000,00				-37.000,00	40.000,00	-40.000,00
11 010 0009	registrazione marchio	500,00		500,00				-500,00	500,00	-500,00
11 010	USCITE NON CLASSIFICABILI IN ALTRE VOCI	125.000,00	-3.000,00	122.000,00	71.363,95		71.363,95	-50.636,05	126.317,24	-53.228,94
11 014 0001	trasferimenti al Consiglio Nazionale Geo	143.280,00		143.280,00	139.760,00		139.760,00	-3.520,00	185.820,00	-46.060,00
11 014	TRASFERIMENTI AL CONSIGLIO NAZIONALE GEO	143.280,00		143.280,00	139.760,00		139.760,00	-3.520,00	185.820,00	-46.060,00
11	TITOLO I - USCITE CORRENTI	1.386.450,00		1.386.450,00	993.042,11	89.632,06	1.082.674,17	-303.775,83	1.451.403,29	-321.739,44
12 002 0001	mobili ed arredi	3.000,00		3.000,00				-3.000,00	3.000,00	-3.000,00
12 002 0002	impianti tecnologici	5.000,00		5.000,00				-5.000,00	5.000,00	-5.000,00
12 002 0003	macchine e attrezzature	12.000,00		12.000,00	7.377,95		7.377,95	-4.622,05	12.000,00	-4.518,35
12 002 0006	sito web , internet e software	15.000,00		15.000,00	1.468,88		1.468,88	-13.531,12	15.000,00	-12.915,02
12 002 0007	impianti specifici	5.000,00		5.000,00				-5.000,00	5.000,00	-5.000,00
12 002	ACQUISIZIONE IMMOBILIZZAZIONI TECNICHE	40.000,00		40.000,00	8.846,83		8.846,83	-31.153,17	40.000,00	-30.433,37
12	TITOLO II - USCITE IN CONTO CAPITALE	40.000,00		40.000,00	8.846,83		8.846,83	-31.153,17	40.000,00	-30.433,37
13 001 0001	ritenute Erariali	70.000,00	-10.000,00	60.000,00	50.666,20	12.336,35	63.002,55	3.002,55	74.172,20	-9.905,39
13 001 0002	ritenute Previdenziali e assistenziali	40.000,00	10.000,00	50.000,00	17.111,84	2.820,73	19.932,57	-30.067,43	41.331,61	-22.007,27
13 001 0005	Iva a credito (acquisti)				72,08		72,08	72,08		72,08
13 001 0006	Iva a debito (PdG)				174,54		174,54	174,54		174,54
13 001 0007	trattenute a favore di terzi				84,47		84,47	84,47		253,15
13 001	USCITE AVENTI NATURA DI PARTITE DI GIRO	110.000,00		110.000,00	68.109,13	15.157,08	83.266,21	-26.733,79	115.503,81	-31.412,89
13	TITOLO III - PARTITE DI GIRO	110.000,00		110.000,00	68.109,13	15.157,08	83.266,21	-26.733,79	115.503,81	-31.412,89
	TOTALE USCITE	€ 1.536.450,00		1.536.450,00	1.069.998,07	104.789,14	1.174.787,21	-361.662,79	1.606.907,10	-383.585,70
	Avanzo di amministrazione dell'esercizio						82.118,87		255.965,33	
	TOTALE GENERALE	€ 1.536.450,00		1.536.450,00			1.256.906,08		1.862.872,43	

2016 - COLLEGIO DEI GEOMETRI E GEOMETRI LAUREATI DI TORINO E PROVINCIA

Dal 01/01/2016 al 31/12/2016		RENDICONTO FINANZIARIO - RESIDUI ATTIVI					
CODICE	DESCRIZIONE	INIZIALI	VARIAZIONI	RISCOSSE	DA RISCOUTERE	DELL'ANNO	RESIDUI FINALI
21 001 0002	quota annuale ordinaria iscritti	300.257,93	-17.999,66	32.656,48	249.601,79	94.165,00	343.766,79
21 001 0003	1° soprattassa su prima rata	12.592,00	35,00	2.494,00	10.133,00	7.290,00	17.423,00
21 001 0004	1° soprattassa su seconda rata	79.989,00	-245,00	5.249,70	74.494,30	6.900,00	81.394,30
21 001 0007	quota annuale ordinaria iscritti E.S.	364,00		364,00		668,00	668,00
21 001 0008	1° soprattassa E.S.	730,24		70,00	660,24	35,00	695,24
21 001 0009	2° soprattassa E.S.	400,00	-90,00	120,00	190,00	420,00	610,00
21 001 0010	quote anni precedenti	4.209,88			4.209,88		4.209,88
21 001 0011	rimborso spese bollo	130,64			130,64		130,64
21 001 0012	quota al Consiglio Nazionale	40.913,81	-120,00	3.852,40	36.941,41	14.640,00	51.581,41
21 001 0013	quota agevolata giovani 2014	700,00			700,00	220,00	920,00
21 001 0014	contributo straordinario attività CNG	271,00		30,00	241,00		241,00
21 001 0018	Seconda soprattassa su 1° rata	2.600,00	-10,00	470,00	2.120,00	3.040,00	5.160,00
21 001 0019	Seconda soprattassa su 2° rata	3.570,00	-15,00	825,00	2.730,00	4.010,00	6.740,00
21 001 0020	Penale mancato pagamento parziale o totale	61.403,00	-785,00	9.999,00	50.619,00	34.500,00	85.119,00
21 001 0021	Penali varie	1.100,00	-800,00	300,00			
21 001	ENTRATE CONTRIBUTIVE A CARICO ISCRITTI	509.231,50	-20.029,66	56.430,58	432.771,26	165.888,00	598.659,26
21 007 0001	contributo da C.I.P.A.G.	23.971,00		23.971,00		21.559,00	21.559,00
21 007	TRASFERIM.CORR. PARTE ALTRI ENTI PUBBL.	23.971,00		23.971,00		21.559,00	21.559,00
21 008 0001	pubblicità su nostra rivista	750,00			750,00		750,00
21 008 0003	invio ns rivista ad iscritti altri colle	5.000,00	-36,35	4.963,65		4.771,60	4.771,60
21 008	ENTRATE DERIV.VENDITA BENI E PREST.SERV.	5.750,00	-36,35	4.963,65	750,00	4.771,60	5.521,60
21 011 0001	rimborsi diversi	11.836,29			11.836,29		11.836,29
21 011 0003	rimborso spese recupero crediti	5.207,71		341,41	4.866,30	2.220,00	7.086,30
21 011	ENTRATE NON CLASSIFICABILI IN ALTRE VOCI	17.044,00		341,41	16.702,59	2.220,00	18.922,59
21	TITOLO I - ENTRATE CORRENTI	555.996,50	-20.066,01	85.706,64	450.223,85	194.438,60	644.662,45
22 004 0002	crediti diversi- centri telematici	1.867,52	-1.867,52				
		1.867,52	-1.867,52				
		1.867,52	-1.867,52				
23 001 0006	Iva a credito (PdG)					16,98	16,98
23 001	ENTRATE AVENTI NATURA DI PARTITE DI GIRO					16,98	16,98
23	TITOLO III - PARTITE DI GIRO					16,98	16,98

2016 - COLLEGIO DEI GEOMETRI E GEOMETRI LAUREATI DI TORINO E PROVINCIA

Dal 01/01/2016 al 31/12/2016		RENDICONTO FINANZIARIO - RESIDUI ATTIVI					
CODICE	DESCRIZIONE	INIZIALI	VARIAZIONI	RISOSSE	DA RISCOUTERE	DELL'ANNO	RESIDUI FINALI
	TOTALE RESIDUI ATTIVI	€ 557.864,02	€ -21.933,53	€ 85.706,64	€ 450.223,85	€ 194.455,58	€ 644.679,43

Dal 01/01/2016 al 31/12/2016		RENDICONTO FINANZIARIO - RESIDUI PASSIVI					
CODICE	DESCRIZIONE	INIZIALI	VARIAZIONI	PAGATE	DA PAGARE	DELL'ANNO	RESIDUI FINALI
31 002 0002	contributi INPS	2.248,60		2.248,60		2.268,20	2.268,20
31 002 0003	assicurazione infortuni					14,92	14,92
31 002 0007	contributo INPS ex INPDAP	3.716,70		3.716,70		3.722,20	3.722,20
31 002 0013	IRAP su stipendi	2.056,00		2.056,00		2.064,00	2.064,00
31 002	ONERI PERSONALE IN ATTIVITA DI SERVIZIO	8.021,30		8.021,30		8.069,32	8.069,32
31 003 0002	postali	950,13		950,13		225,88	225,88
31 003 0006	spese timbri professionali , cartelline e firma digitale	3.149,00		3.149,00		2.584,69	2.584,69
31 003 0019	spese per recupero crediti	2.072,73	-2.072,73				
31 003 0022	IRAP su rimborsi spese	11,00		11,00			
31 003	USCITE PER ACQUISTO BENI CONSUMO-SERVIZI	6.182,86	-2.072,73	4.110,13		2.810,57	2.810,57
31 004 0006	energia elettrica	698,36		698,36			
31 004 0007	telefoniche - connessione internet					127,37	127,37
31 004	USCITE PER FUNZIONAMENTO UFFICI	698,36		698,36		127,37	127,37
31 005 0002	formazione continua obbligatoria	47.067,60		47.067,60		12.185,60	12.185,60
31 005 0007	convegni e manifestazioni					439,20	439,20
31 005 0009	miglioramento e incentivazione della professione	9.834,00			9.834,00		9.834,00
31 005	USCITE PER PRESTAZIONI ISTITUZIONALI	56.901,60		47.067,60	9.834,00	12.624,80	22.458,80
31 006 0005	contributo alla Fondazione dei Geometri	75.000,00		75.000,00			
31 006 0007	rimborso alla Fondazione per attività di coordinamento					66.000,00	66.000,00
31 006	TRASFERIMENTI PASSIVI	75.000,00		75.000,00		66.000,00	66.000,00
31 010 0005	omaggi	1.724,35		1.724,35			
31 010 0007	cauzioni visure self service	1.317,24	-1.317,24				
31 010	USCITE NON CLASSIFICABILI IN ALTRE VOCI	3.041,59	-1.317,24	1.724,35			
31	TITOLO I - USCITE CORRENTI	149.845,71	-3.389,97	136.621,74	9.834,00	89.632,06	99.466,06
32 002 0003	macchine e attrezzature	103,70		103,70			
32 002 0006	sito web , internet e software	616,10		616,10			
32 002	ACQUISIZIONE IMMOBILIZZAZIONI TECNICHE	719,80		719,80			
32	TITOLO II - USCITE IN CONTO CAPITALE	719,80		719,80			
33 001 0001	ritenute Erariali	13.600,61		13.600,61		12.336,35	12.336,35
33 001 0002	ritenute Previdenziali e assistenziali	2.212,50		2.212,50		2.820,73	2.820,73

Dal 01/01/2016 al 31/12/2016		RENDICONTO FINANZIARIO - RESIDUI PASSIVI					
CODICE	DESCRIZIONE	INIZIALI	VARIAZIONI	PAGATE	DA PAGARE	DELL'ANNO	RESIDUI FINALI
33 001 0007	trattenute a favore di terzi	168,68		168,68			
33 001	USCITE AVENTI NATURA DI PARTITE DI GIRO	15.981,79		15.981,79		15.157,08	15.157,08
33	TITOLO III - PARTITE DI GIRO	15.981,79		15.981,79		15.157,08	15.157,08
	TOTALE RESIDUI PASSIVI	€ 166.547,30	€ -3.389,97	€ 153.323,33	€ 9.834,00	€ 104.789,14	€ 114.623,14

COLLEGIO DEI GEOMETRI E GEOMETRI LAUREATI DI TORINO E PROVINCIA

VARIAZIONI AL PREVENTIVO FINANZIARIO

2016

DATA	CODICE	DESCRIZIONE CONTO	DELIBERA	DESCRIZIONE VARIAZIONE	ENTRATE	USCITE	CASSA
01/01/16	11 003 0022	IRAP su rimborsi spese		IRAP su rimborsi spese		150,00	
01/01/16	11 003 0019	spese per recupero crediti		spese per recupero crediti		-150,00	
01/01/16	11 002 0009	imposta sostitutiva su TFR		imposta sostitutiva su TFR		600,00	
01/01/16	11 002 0007	contributo INPS ex INPDAP		contributo INPS ex INPDAP		-600,00	
07/03/16	11 005 0012	Consiglio di Disciplina		Consiglio di Disciplina		-3.000,00	
07/03/16	11 005 0013	Trasparenza , privacy, prev. corruzione		Trasparenza, privacy, prev. corruzione		3.000,00	
07/03/16	11 003 0005	consulenze		consulenze		-5.500,00	
07/03/16	11 003 0019	spese per recupero crediti		spese recupero crediti		5.500,00	
22/04/16	11 005 0005	pubblicità su quotidiani		pubblicità su quotidiani		-2.500,00	
22/04/16	11 005 0008	assemblea, iscritti elezioni		assemblea, iscritti elezioni		2.500,00	
13/06/16	11 004 0010	canoni vari per assistenza tecnica		canoni vari per assistenza tecnica		2.000,00	
13/06/16	11 004 0009	manutenzione e acquisto attrezzature		manutenzione e acquisto attrezzature		-2.000,00	
16/06/16	11 005 0010	innovazione tecnologica		innovazione tecnologica		-3.500,00	
16/06/16	11 005 0008	assemblea, iscritti elezioni		assemblea, iscritti elezioni		3.500,00	
29/06/16	11 005 0007	convegni e manifestazioni		convegni e manifestazioni		-1.500,00	
29/06/16	11 005 0008	assemblea, iscritti elezioni		assemblea, iscritti elezioni		1.500,00	
12/07/16	11 004 0004	manutenzione ordinaria locali sede		manutenzione ordinaria locali sede		1.000,00	
12/07/16	11 004 0009	manutenzione e acquisto attrezzature		manutenzione e acquisto attrezzature		-1.000,00	
26/07/16	11 003 0009	materiale di consumo		materiale di consumo		-500,00	
26/07/16	11 003 0019	spese per recupero crediti		spese per recupero crediti		500,00	
05/09/16	11 002 0012	corsi addestramento al personale		corsi addestramento al personale		1.000,00	
05/09/16	11 002 0001	stipendi		stipendi		-1.000,00	
06/09/16	11 010 0002	partecipazioni manifestazioni sportive		partecipazioni manifestazioni sportive		2.000,00	
06/09/16	11 010 0001	riunioni di zona		riunioni di zona		-2.000,00	
30/09/16	11 004 0006	energia elettrica		energia elettrica		-1.000,00	
30/09/16	11 004 0004	manutenzione ordinaria locali sede		manutenzione ordinaria locali sede		1.000,00	
03/10/16	11 004 0008	pulizia locali		pulizia locali		-500,00	
03/10/16	11 004 0001	canoni locazione sede		canoni locazione sede		500,00	
31/10/16	11 004 0009	manutenzione e acquisto attrezzature		manutenzione e acquisto attrezzature		-3.000,00	
31/10/16	11 004 0010	canoni vari per assistenza tecnica		canoni vari per assistenza tecnica		3.000,00	
31/10/16	11 005 0003	indennità e rimborso spese commissari d'esame e per colloqui praticanti		indennità e rimborso spese commissari d'esame e pe		-5.000,00	
31/10/16	11 005 0007	convegni e manifestazioni		convegni e manifestazioni		5.000,00	
31/10/16	11 010 0004	rappresentanza		rappresentanza		1.500,00	
31/10/16	11 010 0006	spese diverse		spese diverse		-1.500,00	
31/10/16	13 001 0001	ritenute Erariali		ritenute Erariali		-10.000,00	
31/10/16	13 001 0002	ritenute Previdenziali e assistenziali		ritenute Previdenziali e assistenziali		10.000,00	

COLLEGIO DEI GEOMETRI E GEOMETRI LAUREATI DI TORINO E PROVINCIA

VARIAZIONI AL PREVENTIVO FINANZIARIO

2016

DATA	CODICE	DESCRIZIONE CONTO	DELIBERA	DESCRIZIONE VARIAZIONE	ENTRATE	USCITE	CASSA
31/10/16	03 001 0001	ritenute Erariali		ritenute Erariali	-10.000,00		
31/10/16	03 001 0002	ritenute Previdenziali e assistenziali		ritenute Previdenziali e assistenziali	10.000,00		
31/10/16	11 003 0001	cancelleria		cancelleria		-500,00	
31/10/16	11 003 0007	quote associative		quote associative		500,00	
31/10/16	11 003 0014	invio circolari ad iscritti		invio circolari ad iscritti		-3.000,00	
31/10/16	11 003 0018	stampa rivista		stampa rivista		3.000,00	
31/10/16	11 003 0002	postali		postali		-500,00	
31/10/16	11 003 0019	spese per recupero crediti		spese per recupero crediti		500,00	
31/10/16	11 004 0004	manutenzione ordinaria locali sede		manutenzione ordinaria locali sede		-500,00	
31/10/16	11 004 0002	condominali sede		condominali sede		500,00	
31/10/16	11 010 0002	partecipazioni manifestazioni sportive		partecipazioni manifestazioni sportive		-1.000,00	
31/10/16	11 010 0001	riunioni di zona		riunioni di zona		1.000,00	
31/10/16	11 002 0004	Indennità Trattamento fine rapporto		Indennità Trattamento fine rapporto		-2.000,00	
31/10/16	11 002 0003	assicurazione infortuni		assicurazione infortuni		2.000,00	
31/10/16	11 003 0007	quote associative		quote associative		300,00	
31/10/16	11 003 0008	abbonamenti		abbonamenti		-300,00	
31/10/16	11 003 0010	pubblicazioni per iscritti		pubblicazione per iscritti		-200,00	
31/10/16	11 003 0009	materiale di consumo		materiale di consumo		200,00	
31/10/16	11 004 0010	canoni vari per assistenza tecnica		canoni vari per assistenza tecnica		1.000,00	
31/10/16	11 004 0009	manutenzione e acquisto attrezzature		manutenzione e acquisto attrezzature		-1.000,00	
31/10/16	11 006 0005	contributo alla Fondazione dei Geometri		contributo alla Fondazione dei Geometri		-10.000,00	
31/10/16	11 006 0007	rimborso alla Fondazione per attività di coordinamento		rimborso alla Fondazione per servizi e attività co		10.000,00	
30/12/16	11 010 0008	Fondo di riserva		Fondo di riserva		-3.000,00	
30/12/16	11 003 0006	spese timbri professionali , cartelline e firma digitale		spese timbri professionali, caretelline		3.000,00	
Totale Variazioni al Preventivo Finanziario							

2016 - COLLEGIO DEI GEOMETRI E GEOMETRI LAUREATI DI TORINO E PROVINCIA

Anno 2016

SITUAZIONE AMMINISTRATIVA

CONSISTENZA DI CASSA INIZIO ESERCIZIO			€ 1.299.043,88
RISCOSSIONI	In c/ competenza	1.062.450,50	1.148.157,14
	In c/ residui	85.706,64	
PAGAMENTI	In c/ competenza	1.069.998,07	1.223.321,40
	In c/ residui	153.323,33	
CONSISTENZA DI CASSA FINE ESERCIZIO			1.223.879,62
RESIDUI ATTIVI	Esercizi precedenti	450.223,85	644.679,43
	Esercizio in corso	194.455,58	
RESIDUI PASSIVI	Esercizi precedenti	9.834,00	114.623,14
	Esercizio in corso	104.789,14	
AVANZO DI AMMINISTRAZIONE			€ 1.753.935,91

L'utilizzazione dell'avanzo di amministrazione per l'esercizio successivo risulta così prevista	
Parte Vincolata	
Fondo TFR - saldo al netto di utilizzi e accanton.	237.595,31
Totale Parte Vincolata	237.595,31
Parte Disponibile	1.516.340,60
Totale Risultato di Amministrazione	€ 1.753.935,91

Situazione Amministrativa Iniziale		Gestione dell'Anno						Situazione Amministrativa Finale			
Fondo Cassa Iniziale		Entrate Riscosse		Uscite Pagate			Fondo Cassa Finale				
€ 1.299.043,88	+	€ 1.148.157,14	-	€ 1.223.321,40		=	€ 1.223.879,62	Gestione di Cassa			
+		+					+				
Residui Attivi Iniziali		Residui Attivi Anno	Residui Attivi Riscossi	Variazione Residui Attivi			Residui Attivi Finali				
€ 557.864,02	+	€ 194.455,58	-	€ 85.706,64	+	€ -21.933,53	€ 644.679,43	Gestione dei Residui Attivi			
-		-					-				
Residui Passivi Iniziali		Residui Passivi Anno	Residui Passivi Pagati	Variazione Residui Passivi			Residui Passivi Finali				
€ 166.547,30	+	€ 104.789,14	-	€ 153.323,33	+	€ -3.389,97	€ 114.623,14	Gestione dei Residui Passivi			
=		=					=				
Risultato di Amm.ne Iniziale		Entrate Accertate	Uscite Impegnate	Variazione Residui Attivi	Variazione Residui Passivi		Risultato di Amm.e Finale				
€ 1.690.360,60	+	€ 1.256.906,08	-	€ 1.174.787,21	+	€ -21.933,53	-	€ -3.389,97	=	€ 1.753.935,91	Gestione di Competenza

SITUAZIONE AVANZO/DISAVANZO DI CASSA

2016 - COLLEGIO DEI GEOMETRI E GEOMETRI LAUREATI DI TORINO E PROVINCIA

Dal 01/01/2016 al 31/12/2016

Conto Cassa/Banca	Apertura conti	Entrate	Uscite	Saldo
500010001 Cassa Contanti	2.149,26	36.755,46	37.573,90	1.330,82
500010003 conto transitorio	0,00	12.099,80	12.099,80	0,00
500020001 Banca di Credito Cooperativo di Casalgrasso	409.124,36	2.445,47	1.053,89	410.515,94
500020003 Conto Corrente postale	3.173,22	416,00	2.417,69	1.171,53
500020006 Banca Popolare di Sondrio	311.749,33	1.123.744,96	1.200.517,60	234.976,69
500020007 Affrancatrice	2.721,22	0,00	22,00	2.699,22
500020008 Titoli - obbligazionari Banca Pop. Sondrio FB 2017	80.000,00	0,00	40.000,00	40.000,00
500020010 Banca Popolare Sondrio - Accantonamento	490.126,49	45.128,19	2.069,26	533.185,42
Totale Avanzo di Cassa	€ 1.299.043,88	€ 1.220.589,88	€ 1.295.754,14	€ 1.223.879,62

STATO PATRIMONIALE

Dal 01/01/2016 al 31/12/2016

ATTIVO

Mastro	Conto	Descrizione	2016	2015
01	100	Cassa e Tesoreria	€ 1.330,82	€ 2.149,26
01	200	Conti Correnti Postali	€ 3.870,75	€ 5.894,44
01	301	c/c Banca di Credito Cooperativo di Casalgrasso	€ 410.515,94	€ 409.124,36
01	302	c/c Banca Popolare di Sondrio	€ 768.162,11	€ 801.875,82
01		<i>DISPONIBILITA' FINANZIARIE</i>	<i>€ 1.183.879,62</i>	<i>€ 1.219.043,88</i>
02	100	Crediti verso Iscritti	€ 553.923,15	€ 473.254,40
02	200	Crediti verso Consiglio Nazionale	€ 51.822,41	€ 41.184,81
02	500	Crediti v/Stato ed altri soggetti pubbl.	€ 21.559,00	€ 23.971,00
02	600	Crediti diversi	€ 17.357,89	€ 19.453,81
02	700	Crediti verso Enti Previdenziali e Erari	€ 16,98	
02		<i>RESIDUI ATTIVI</i>	<i>€ 644.679,43</i>	<i>€ 557.864,02</i>
03	100	Titoli	€ 40.000,00	€ 80.000,00
03		<i>INVESTIMENTI MOBILIARI</i>	<i>€ 40.000,00</i>	<i>€ 80.000,00</i>
04	200	Mobili, attrezzature e arredi	€ 485.286,01	€ 477.908,06
04	300	Impianti	€ 115.045,59	€ 115.045,59
04	400	Immobilizzazioni immateriali	€ 12.647,50	€ 18.976,57
04	500	Interventi sistemazione nuova sede	€ 23.389,66	€ 198.267,81
04		<i>IMMOBILIZZAZIONI TECNICHE</i>	<i>€ 636.368,76</i>	<i>€ 810.198,03</i>
05	100	Ratei attivi	€ 1.752,88	€ 3.645,31
05	200	Risconti attivi	€ 8.186,13	€ 6.380,79
05		<i>RATEI E RISCONTI ATTIVI</i>	<i>€ 9.939,01</i>	<i>€ 10.026,10</i>
06	100	Crediti v/Fondazione per finanziamento infruttifero	€ 100.000,00	€ 100.000,00
06		<i>CREDITI FINANZIARI</i>	<i>€ 100.000,00</i>	<i>€ 100.000,00</i>
10	100	Depositi cauzionali	€ 13.650,00	€ 13.650,00
10		<i>CONTI D'ORDINE</i>	<i>€ 13.650,00</i>	<i>€ 13.650,00</i>

2016 - COLLEGIO DEI GEOMETRI E GEOMETRI LAUREATI DI TORINO E PROVINCIA

STATO PATRIMONIALE

Dal 01/01/2016 al 31/12/2016

ATTIVO

Mastro	Conto	Descrizione	2016	2015
		TOTALE ATTIVO	€ 2.628.516,82	€ 2.790.782,03
		TOTALE A PAREGGIO	€ 2.628.516,82	€ 2.790.782,03

STATO PATRIMONIALE

Dal 01/01/2016 al 31/12/2016

PASSIVO

Mastro	Conto	Descrizione	2016	2015
20	100	Debiti verso fornitori	€ 3.377,04	€ 11.609,24
20	200	Debiti verso Enti Previdenziali e Erario	€ 21.147,48	€ 21.947,09
20	400	Debiti verso iscritti		€ 1.317,24
20	800	Debiti diversi	€ 90.098,62	€ 131.673,73
20		<i>RESIDUI PASSIVI</i>	<i>€ 114.623,14</i>	<i>€ 166.547,30</i>
22	100	Fondo Trattamento fine Rapporto	€ 237.595,31	€ 225.543,00
22	201	Fondo sede	€ 358.594,35	€ 358.594,35
22	202	Fondo di solidarietà	€ 25.345,11	€ 25.345,11
22	203	Fondo oneri futuri	€ 118.785,09	€ 118.785,09
22	204	Fondo corsi / università	€ 47.927,20	€ 47.927,20
22	205	Fondo formazione continua obbligatoria	€ 378.171,92	€ 378.171,92
22	206	Fondo iniziative incentivazione e miglioramento professionale	€ 520.407,99	€ 520.407,99
22	207	Fondo riduzione quota Albo	€ 88.855,24	€ 88.855,24
22		<i>FONDI DI ACCANTONAMENTO</i>	<i>€ 1.775.682,21</i>	<i>€ 1.763.629,90</i>
23	100	Fondo svalutazione crediti c/iscritti	€ 90.089,31	€ 91.648,50
23	400	Fondo amm.to mobili, attrezza. e arredi	€ 414.322,44	€ 376.021,17
23	500	Fondo amm.to beni immateriali	€ 10.809,50	€ 14.392,04
23	600	Fondo ammortamento impianti	€ 112.840,79	€ 100.432,75
23	700	F.do amm.to spese ristrutturazione locali di terzi	€ 22.987,05	€ 193.187,27
23		<i>POSTE RETTIFICATIVE DELL'ATTIVO</i>	<i>€ 651.049,09</i>	<i>€ 775.681,73</i>
25	100	Ratei passivi	€ 41.248,47	€ 40.090,99
25		<i>RATEI E RISCOINTI</i>	<i>€ 41.248,47</i>	<i>€ 40.090,99</i>
29	100	Residuo Patrimonio Netto	€ 44.832,11	€ 44.832,11
29		<i>PATRIMONIO NETTO</i>	<i>€ 44.832,11</i>	<i>€ 44.832,11</i>
TOTALE PASSIVO			€ 2.627.435,02	€ 2.790.782,03
AVANZO ECONOMICO			€ 1.081,80	

2016 - COLLEGIO DEI GEOMETRI E GEOMETRI LAUREATI DI TORINO E PROVINCIA

STATO PATRIMONIALE

Dal 01/01/2016 al 31/12/2016

PASSIVO

Mastro	Conto	Descrizione	2016	2015
		TOTALE A PAREGGIO	€ 2.628.516,82	€ 2.790.782,03

CONTO ECONOMICO

Dal 01/01/2016 al 31/12/2016

PROVENTI

Mastro	Conto	Descrizione	2016	2015
50	100	Contributi da iscritti	€ 1.126.293,05	€ 1.152.551,35
50	200	Trasferimenti correnti	€ 22.860,00	€ 24.560,00
50	600	Proventi finanziari	€ 7.206,69	€ 13.598,53
50	700	Ricavi Organismo Mediazione	€ 793,36	€ 80,00
50	900	Entrate varie	€ 14.577,54	€ 17.476,02
<i>50</i>		<i>COMPONENTI FINANZIARI</i>	<i>€ 1.171.730,64</i>	<i>€ 1.208.265,90</i>
59	300	Plusvalenze patrimoniali		€ 100,00
59	400	Sopravvenienze attive	€ 3.441,77	€ 4.876,84
<i>59</i>		<i>COMPONENTI NON FINANZIARI</i>	<i>€ 3.441,77</i>	<i>€ 4.976,84</i>
60	100	Disavanzo Economico		€ 174,41
<i>60</i>		<i>DISAVANZO ECONOMICO</i>		<i>€ 174,41</i>
TOTALE PROVENTI			€ 1.175.172,41	€ 1.213.417,15
TOTALE A PAREGGIO			€ 1.175.172,41	€ 1.213.417,15

CONTO ECONOMICO


Dal 01/01/2016 al 31/12/2016

COSTI

Mastro	Conto	Descrizione	2016	2015
70	100	Spese ordinarie di funzionamento	€ 298.958,97	€ 329.366,76
70	200	Oneri per il personale	€ 301.449,67	€ 292.409,10
70	300	Spese per gli organi istituzionali	€ 102.337,43	€ 92.678,35
70	350	Spese per prestazioni istituzionali	€ 199.892,79	€ 220.228,97
70	500	Imposte e tasse	€ 4.229,00	€ 4.250,00
70	600	Interessi e spese bancarie	€ 13.725,65	€ 16.160,56
70	700	Spese recupero crediti	€ 25.705,14	€ 2.188,95
70	850	Costi Organismo Mediazione	€ 1.577,60	€ 1.250,00
70	900	Spese varie	€ 6.442,37	€ 8.846,88
70	950	Trasferimenti al Consiglio Nazionale	€ 139.760,00	€ 142.720,00
70		<i>COMPONENTI FINANZIARI</i>	<i>€ 1.094.078,62</i>	<i>€ 1.110.099,57</i>
80	300	Minusvalenze patrimoniali		€ 11,20
80	400	Sopravvenienze passive	€ 409,34	€ 1.978,28
80		<i>COMPONENTI NON FINANZIARI</i>	<i>€ 409,34</i>	<i>€ 1.989,48</i>
81	200	Amm.to Mobili, attrezzature ed arredi	€ 38.301,27	€ 37.383,82
81	250	Amm.to Impianti	€ 12.408,04	€ 21.520,57
81	300	Amm.to beni immateriali	€ 4.215,41	€ 5.386,95
81	400	Amm.to spese ristrutturazione locali di terzi	€ 4.677,93	€ 37.036,76
81		<i>AMMORTAMENTI</i>	<i>€ 59.602,65</i>	<i>€ 101.328,10</i>
82	100	Accantonamenti	€ 20.000,00	
82		<i>ACCANTONAMENTI</i>	<i>€ 20.000,00</i>	
TOTALE COSTI			€ 1.174.090,61	€ 1.213.417,15
AVANZO ECONOMICO			€ 1.081,80	
TOTALE A PAREGGIO			€ 1.175.172,41	€ 1.213.417,15

COLLEGIO DEI GEOMETRI E GEOMETRI LAUREATI DI TORINO E PROVINCIA

Nota integrativa al Rendiconto Generale consuntivo 2016



Cari Colleghi,

a norma dell'Ordinamento professionale e dell'art. 33 del Regolamento di amministrazione e contabilità, sottoponiamo al Vostro esame ed all'approvazione dell'Assemblea il rendiconto generale dell'esercizio 2016.

Il Rendiconto Generale è composto dai seguenti documenti:

1. Rendiconto Finanziario Gestionale
2. Rendiconto finanziario residui
3. Variazioni del preventivo finanziario
4. Situazione Amministrativa
5. Prospetto di concordanza
6. Situazione Fondi cassa
7. Stato Patrimoniale e Conto Economico
8. Nota integrativa


In allegato è prevista la Relazione del Collegio dei Revisori.

Il Conto del Bilancio è presentato sotto la forma di Rendiconto Finanziario Gestionale, suddiviso in Capitoli, che comprendono le Entrate di competenza dell'esercizio accertate, riscosse e da riscuotere; le Uscite di competenza impegnate, pagate e da pagare; Il rendiconto Finanziario – Residui con i Residui attivi e passivi degli esercizi precedenti e di quello corrente.

Lo stato patrimoniale si evince dal seguente prospetto:


ATTIVO

01	100	Cassa e Tesoreria	1.330,82
01	200	Conti Correnti Postali	3.870,75
01	301	Banca Credito Cooperativo Casalgrasso	410.515,94
01	302	Banca Popolare di Sondrio	768.162,11
01		<i>DISPONIBILITA' FINANZIARIE</i>	<i>1.183.879,62</i>
02	100	Crediti verso Iscritti	553.923,15
02	200	Crediti verso Iscritti per Consiglio	51.822,41
02	500	Nazionale Crediti v/stato e altri soggetti pubblici	21.559,00
02	600	Crediti diversi	17.357,89
02	700	Crediti verso Enti Previdenziali e Erari	16,98
		<i>RESIDUI ATTIVI</i>	<i>644.679,43</i>
03	100	Titoli	40.000,00
03		<i>INVESTIMENTI MOBILIARI</i>	<i>40.000,00</i>
04	200	Mobili, attrezzature e arredi	485.286,01
04	300	Impianti	115.045,59
04	400	Immobilizzazioni immateriali	12.647,50
04	500	Interventi sistemazione nuova sede	23.389,66
04		<i>IMMOBILIZZAZIONI TECNICHE</i>	<i>636.368,76</i>
05	100	Ratei attivi	1.752,88
05	200	Risconti attivi	8.186,13
05		<i>RATEI E RISCONTI ATTIVI</i>	<i>9.939,01</i>
06	100	Crediti v/Fondazione per finanziamento infruttifero	100.000,00
		<i>CREDITI FINANZIARI</i>	<i>100.000,00</i>
10	100	Depositi cauzionali	13.650,00
10		<i>CONTI D'ORDINE</i>	<i>13.650,00</i>
		TOTALE ATTIVO	2.628.516,82
		TOTALE A PAREGGIO	2.628.516,82



PASSIVO			
20	100	Debiti verso fornitori	3.377,04
20	200	Debiti verso Enti Previdenziali e Erario	21.147,48
20	800	Debiti diversi	90.098,62
20	<i>RESIDUI PASSIVI</i>		<i>114.623,14</i>
22	100	Fondo trattamento fine rapporto	237.595,31
22	201	Fondo Sede	358.594,35
22	202	Fondo di solidarietà	25.345,11
22	203	Fondo oneri futuri	118.785,09
22	204	Fondo corsi / università	47.927,20
22	205	Fondo formaz. continua obbligatoria	378.171,92
22	206	Fondo incentivazione e miglior profess.	520.407,99
22	207	Fondo riduzione quota	88.855,24
22	<i>FONDI ACCANTONAMENTO</i>		<i>1.775.682,21</i>
23	100	Fondo svalutazione crediti c/iscritti	90.089,31
23	400	Fondo amm.to mobili, attrezz. e arredi	414.322,44
23	500	Fondo amm.to beni immateriali	10.809,50
23	600	Fondo amm.to impianti	112.840,79
23	700	F.do amm.to spese ristruttur. locali terzi	22.987,05
23	<i>POSTE RETTIFICATIVE DELL'ATTIVO</i>		<i>651.049,09</i>
25	100	Ratei passivi	41.248,47
25	<i>RATEI E RISCOINTI</i>		<i>41.248,47</i>
29	100	Residuo Patrimonio Netto	44.832,11
29	<i>PATRIMONIO NETTO</i>		<i>44.832,11</i>
TOTALE PASSIVO			2.627.435,02
AVANZO ECONOMICO			1.081,80
TOTALE A PAREGGIO			2.628.516,82

Il Rendiconto Finanziario presenta i seguenti dati:




ENTRATE			RISCOSSE	DA RISCOUTERE	TOTALE
01	001	ENTRATE CONTRIBUTIVE A CARICO ISCRITTI	956.031,00	165.888,00	1.121.919,00
01	002	ENTRATE PER INIZIATIVE CULT. E AGG. PROF	0	0	0
01	003	QUOTE PARTECIP. ISCRITTI ALL'ONERE GEST.	2.214,31	0	2.214,31
01	007	TRASFERIM. CORR. PARTE ALTRI ENTI PUBBL.	1.301,00	21.559,00	22.860,00
01	008	ENTRATE DERIV.VENDITA BENI E PREST.SERV.	610,00	4.771,60	5.381,60
01	009	REDDITI E PROVENTI PATRIMONIALI	9.099,12	0	9.099,12
01	011	ENTRATE NON CLASSIFICABILI IN ALTRE VOCI	9.945,84	2.220,00	12.165,84
01	TITOLO I - ENTRATE CORRENTI		979.201,27	194.438,60	1.173.639,87
02	002	ALIENAZIONE DI IMMOBILIZZAZIONI TECNICHE	0	0	0
02	008	TRASFERIM. C/CAPIT. ENTI PUBBL.-PRIVATI	0	0	0
02	TITOLO II - ENTRATE IN C. CAPITALE		0	0	0
03	001	ENTRATE AVENTI NATURA DI PARTITE DI GIRO	83.249,23	16,98	83.266,21
03	TITOLO III - PARTITE DI GIRO		83.249,23	16,98	83.266,21
	TOTALE ENTRATE		1.062.450,50	194.455,58	1.256.906,08
	TOTALE GENERALE				1.256.906,08

USCITE			PAGATE	DA PAGARE	TOTALE
11	001	USCITE PER GLI ORGANI DELL'ENTE	103.080,97	0	103.080,97
11	002	ONERI PERSONALE IN ATTIVITA DI SERVIZIO	280.166,96	8.069,32	288.236,28
11	003	USCITE PER ACQUISTO BENI CONSUMO-SERVIZI	135.802,94	2.810,57	138.613,51
11	004	USCITE PER FUNZIONAMENTO UFFICI	120.901,71	127,37	121.029,08
11	005	USCITE PER PRESTAZIONI ISTITUZIONALI	121.384,13	12.624,80	134.008,93
11	006	TRASFERIMENTI PASSIVI	2.700,00	66.000,00	68.700,00
11	007	ONERI FINANZIARI	13.652,45	0	13.652,45
11	008	ONERI TRIBUTARI	4.229,00	0	4.229,00
11	010	USCITE NON CLASSIFICABILI IN ALTRE VOCI	71.363,95	0	71.363,95
11	014	TRASFERIMENTI AL CONSIGLIO NAZIONALE GEOM	139.760,00	0	139.760,00
11	TITOLO I - USCITE CORRENTI		993.042,11	89.632,06	1.082.674,17
12	002	ACQUISIZIONE IMMOBILIZZAZIONI TECNICHE	8.846,83	0	8.846,83
12	004	CONCESSIONI DI CREDITI ED ANTICIPAZIONI	8.846,83	0	8.846,83
12	011	MIGLIORIE SU BENI DI TERZI			
12	TITOLO II - USCITE IN C. CAPITALE				
13	001	USCITE AVENTI NATURA DI PARTITE DI GIRO	68.109,13	15.157,08	83.266,21
13	TITOLO III - PARTITE DI GIRO		68.109,13	15.157,08	83.266,21
	TOTALE USCITE		1.069.998,07	104.789,14	1.174.787,21
	Avanzo di amministrazione dell'esercizio				82.118,87
	TOTALE GENERALE				1.256.906,08




Il prospetto presentato evidenzia chiaramente la dinamica dei movimenti intervenuti nel corso del periodo.

Il Conto Economico è rappresentato sinteticamente dal seguente prospetto:



PROVENTI

50	100	Contributi da iscritti	1.126.293,05
50	200	Trasferimenti correnti	22.860,00
50	600	Proventi finanziari	7.206,69
50	700	Ricavi Organismo Mediazione	793,36
50	900	Entrate varie	14.577,54
50	<i>COMPONENTI FINANZIARI</i>		<i>1.171.730,64</i>
59	400	Sopravvenienze attive	3.441,77
59	<i>COMPONENTI NON FINANZIARI</i>		<i>3.441,77</i>
60	100	Disavanzo economico	
60	<i>DISAVANZO ECONOMICO</i>		
TOTALE PROVENTI			1.175.172,41
DISAVANZO ECONOMICO			
TOTALE A PAREGGIO			1.175.172,41



COSTI

70	100	Spese ordinarie di funzionamento	298.958,97
70	200	Oneri per il personale	301.449,67
70	300	Spese per gli organi istituzionali	102.337,43
70	350	Spese per prestazioni istituzionali	199.892,79
70	500	Imposte e tasse	4.229,00
70	600	Interessi e spese bancarie	13.725,65
70	700	Spese svalutazione crediti	25.705,14
70	850	Costi Organismo Mediazione	1.577,60
70	900	Spese varie	6.442,37
70	950	Trasferimenti al Consiglio Nazionale	139.760,00
70	<i>COMPONENTI FINANZIARI</i>		<i>1.094.078,62</i>
80	300	Minusvalenze patrimoniali	
80	400	Sopravvenienze passive	409,34
80	<i>COMPONENTI NON FINANZIARI</i>		<i>409,34</i>
81	200	Amm.to mobili, attrezzature ed arredi	38.301,27
81	250	Amm.to impianti	12.408,04
81	300	Amm.to beni immateriali	4.215,41
81	400	Amm.to spese ristrutturazione locali terzi	4.677,93
81	<i>AMMORTAMENTI</i>		<i>59.602,65</i>
82	100	Accantonamenti	20.000,00
82	<i>ACCANTONAMENTI</i>		<i>20.000,00</i>
TOTALE COSTI			1.174.090,61
AVANZO ECONOMICO			1.081,80
TOTALE A PAREGGIO			1.175.172,41

Ciò premesso, passiamo ad esaminare:

1. Criteri di valutazione utilizzati nella redazione del rendiconto.

Per la valutazione delle poste finanziarie ed economiche si sono seguite rigorosamente le disposizioni del codice civile – in quanto compatibili – nonché i Principi contabili contenuti nel Regolamento di contabilità ed amministrazione adottato dal Collegio nell'anno 2002.

2. Analisi delle voci dello Stato Patrimoniale

In occasione dell'impianto della nuova contabilità, ed in osservanza alle disposizioni del Regolamento, si è redatto l'inventario fisico dei beni, dei crediti e dei debiti.

Si ritiene che le voci in esso riportate non abbisognino di alcun ulteriore commento.

3. Analisi delle voci del conto economico

Il conto economico ripresenta i valori già indicati nel consuntivo finanziario per quanto riguarda i costi ed i ricavi.

Esso rispecchia la vita economica del Collegio in ogni suo aspetto di attività.

Tra i costi sono stati annoverate le somme per accantonamento a fondi rischi, e il fondo per la formazione continua.

4. Altre notizie integrative

Nella redazione del conto economico in relazione alle disposizioni dell'art. 2427 c.c. delle altre norme e dei principi contabili, non sono state applicate procedure che possano pregiudicare la rappresentazione veritiera del rendiconto.

Si informa inoltre che:

- i dati relativi al personale dipendente, compresi gli accantonamenti al TFR, corrispondono a quanto previsto dal contratto collettivo di lavoro per gli enti pubblici e all'effettiva anzianità di servizio maturata.
- Il personale dipendente è costituito da quattro impiegate a tempo pieno, due part-time, una a orario ridotto.
- Non vi sono contenziosi in essere.
- E' in atto l'attività di recupero crediti nei confronti degli iscritti morosi.
- Le partecipazioni possedute si riferiscono ai titoli acquistati per garantire un maggior rendimento e sono iscritte al valore nominale.
- Non vi sono crediti e/o debiti con obbligo di retrocessione a termine.
- Non vi sono operazioni di locazione finanziaria.

Destinazione del risultato netto di esercizio

Quanto all'avanzo di gestione pari ad € 1.081,80, si propone di destinarlo al Fondo formazione continua obbligatoria .

Cari Colleghi,

il Consiglio del Vostro Collegio ringrazia per la fiducia e per la collaborazione ricevuta da tutti Voi e Vi invita ad approvare il Rendiconto così come Vi è stato presentato.

Il Presidente.

