


**COLLEGIO DEI GEOMETRI E GEOMETRI LAUREATI
DI TORINO E PROVINCIA**



➤➤ Bilancio consuntivo 2014

Relazione del Collegio dei Revisori Legali

Rendiconto finanziario

Rendiconto finanziario - residui

Variazioni del preventivo finanziario

Situazione Amministrativa


Prospetto di concordanza

Situazione Fondi cassa

Bilancio patrimoniale - economico

Nota integrativa al rendiconto consuntivo

Relazione del Collegio dei Revisori Legali al rendiconto dell'esercizio 2014



Care Colleghe, cari Colleghi,

Il rendiconto dell'esercizio 2014, brevemente anche detto Bilancio, che è stato sottoposto al nostro esame è stato redatto in conformità del vigente Regolamento di amministrazione e contabilità del Consiglio Nazionale Geometri e Geometri Laureati.

Il bilancio predisposto dal Consigliere Tesoriere ed approvato dal Consiglio è composto dai seguenti elaborati:

1. Rendiconto Finanziario Gestionale;
2. Rendiconto Finanziario - Residui
3. Stato Patrimoniale in forma abbreviata;
4. Conto Economico in forma abbreviata;
5. Nota Integrativa abbreviata;
6. Situazione Amministrativa;
7. Prospetto di concordanza;
8. Situazione Fondi Cassa;
9. Variazioni al preventivo finanziario.

Il rendiconto finanziario gestionale evidenzia entrate accertate ed uscite impegnate per Euro **1.467.470,56** dei residui attivi finali di Euro **468.548,00** e dei residui passivi finali di Euro **170.277,48**

Per quanto attiene alla gestione di cassa il rendiconto rileva un avanzo pari a Euro **1.322.540,29** così determinato:

entrate:	Euro 2.772.684,60
uscite:	Euro 1.450.144,31

La situazione amministrativa risulta così riassunta:

consistenza di cassa inizio esercizio:	Euro 1.437.146,72
riscossioni :	Euro 1.262.986,70
pagamenti:	Euro 1.377.593,13
consistenza di cassa fine esercizio;	Euro 1.322.540,29
residui attivi:	Euro 468.548,00
residui passivi:	Euro 170.277,48
avanzo di amministrazione:	Euro 1.620.810,81

L'avanzo di amministrazione 2014 di Euro **1.620.810,81** viene così utilizzato con ripartizione vincolata per Euro **208.997,21** e disponibile per Euro **1.411.813,60**. La destinazione della ripartizione vincolata è interamente imputata al Fondo T.F.R.:

Le risultanze contabili riportate nel rendiconto d'esercizio a Voi sottoposto per approvazione è così riassunto:

CONTO ECONOMICO

PROVENTI: contributi da iscritti, trasferimenti correnti, contributi diversi, proventi finanziari, entrate varie, plusvalenze patrimoniali e sopravvenienze attive e disavanzo economico

Euro **1.320.897,13**

COSTI: spese ordinarie di funzionamento, oneri per il personale, spese per gli organi istituzionali, spese per prestazioni istituzionali, imposte e tasse, interessi e spese bancarie, spese recupero crediti, spese varie, trasferimenti al Consiglio Nazionale, sopravvenienze passive e ammortamenti

Euro **1.320.897,13**

STATO PATRIMONIALE

ATTIVO: cassa e tesoreria, conti correnti postali e bancari, crediti verso Iscritti, verso il Consiglio Nazionale, crediti diversi, crediti verso Fondazione, titoli, mobili, attrezzature, arredi, impianti, immobilizzazioni, lavori su locali di terzi sede, ratei e risconti attivi, credito verso Fondazione per finanziamento infruttifero, depositi cauzionali


Euro **3.114.360,32**


PASSIVO: debiti verso fornitori, verso Enti previdenziali ed Erario, verso iscritti, debiti diversi, fondo T.F.R., fondo sede, fondo di solidarietà, fondo oneri futuri, fondo corso ITS, fondo formazione continua obbligatoria, fondo iniziative incentivazione e miglioramento professionale, fondo riduzione quota albo, fondo svalutazione crediti c/iscritti, fondo amm. mobili, attrezzature ed arredi, fondo amm. beni immateriali, fondo amm. impianti, fondo amm. spese ristrutturazione locali di terzi, ratei passivi e Patrimonio Netto

Euro **3.114.360,32**

Tra i valori riassunti nei sopra sintetizzati Conto Economico e Stato Patrimoniale segnaliamo il DISAVANZO ECONOMICO di euro 82.165,88 che ha conseguentemente ridotto il Patrimonio Netto ad euro 45.006,52. La riduzione della contribuzione degli iscritti all'Albo, diminuita di euro 199.218,00 rispetto all'anno 2013, e le spese per i corsi di formazione hanno determinato in modo rilevante il risultato economico del corrente esercizio.

Pur considerando che allo stato attuale la situazione patrimoniale del nostro Collegio è solida e non desta preoccupazioni al riguardo, si sensibilizza il Consiglio Direttivo ad una sempre attenta attività di recupero dei crediti verso gli iscritti morosi e di un contenimento dei costi di gestione e delle attività.





Nell'ambito della nostra attività di controllo contabile prevista dal Codice Civile e dal nostro Ordinamento Professionale, nel corso dell'anno 2014:

- abbiamo verificato con periodicità trimestrale, la regolare tenuta della contabilità e la corretta rilevazione nelle scritture contabili dei fatti di gestione;
- abbiamo vigilato sull'osservanza della Legge e dello Statuto e sul principio di corretta amministrazione, e applicazione delle norme vigenti in materia del lavoro e sicurezza nei luoghi di lavoro.
- abbiamo partecipato alle adunanze del Consiglio del Collegio, svoltesi nel rispetto delle norme statutarie, legislative e regolamentari che ne disciplinano il funzionamento e sulla base di ciò possiamo ragionevolmente assicurare che le azioni deliberate sono conformi alla Legge ed allo Statuto e non sono manifestamente imprudenti, azzardate, in potenziale conflitto di interessi o tali da compromettere l'integrità del patrimonio del Collegio.
- sulla base delle informazioni disponibili non abbiamo rilevato violazioni della Legge e dello Statuto, né operazioni manifestamente imprudenti, azzardate o nelle quali sia emerso un interesse proprio di un qualche Consigliere, o comunque tali da compromettere l'integrità del patrimonio del Collegio.
- abbiamo valutato e vigilato sull'adeguatezza del sistema amministrativo e contabile, nonché sull'affidabilità di quest'ultimo a rappresentare correttamente i fatti di gestione, mediante l'esame dei documenti contabili, e a tale riguardo non abbiamo osservazioni particolari da riferire.
- per quanto riguarda il controllo analitico sul contenuto del rendiconto, abbiamo vigilato sull'impostazione generale data allo stesso, sulla sua generale conformità alla legge per quel che riguarda la sua formazione e struttura e, a tale riguardo, non abbiamo osservazioni particolari da riferire.

Prendiamo atto che il Collegio dei Geometri e Geometri Laureati di Torino e Provincia è dotato del Documento Programmatico sulla Sicurezza (D.P.S.) come previsto dal D. Lgs. 196/2003.

Non sono pervenute, nel corso dell'esercizio, né denunce né esposti da parte di iscritti o terzi.

Dall'attività di vigilanza e controllo non sono emersi fatti significativi suscettibili di segnalazione o menzione nella presente relazione.

Riteniamo che il lavoro svolto fornisca una ragionevole base per l'espressione del nostro giudizio favorevole all'approvazione del bilancio.

Considerando le risultanze dell'attività svolta in adempimento della funzione di controllo contabile proponiamo all'Assemblea di approvare il bilancio d'esercizio chiuso il 31 dicembre 2014, così come redatto dall'Organo Amministrativo.

I Revisori Legali

Geom. Marco Bianchin

Geom. Piercarlo Gherra

Geom. Daniele Giangrasso

2014 - COLLEGIO DEI GEOMETRI E GEOMETRI LAUREATI DI TORINO E PROVINCIA

Dal 01/01/2014 al 31/12/2014										
RENDICONTO FINANZIARIO - ENTRATE										
CODICE	DESCRIZIONE	PREVISIONI			SOMME ACCERTATE		Differenze sulle previsioni	GESTIONE DI CASSA		
		INIZIALI	VARIAZIONI	DEFINITIVE	RISCOSSE	DA RISCOUTERE		TOTALE	PREVISIONI	DIFFERENZE
01 001 0001	nuove iscrizioni (non esenti)	5.000,00		5.000,00	7.450,00		7.450,00	2.450,00	5.000,00	2.450,00
01 001 0002	quota annuale ordinaria iscritti	910.000,00		910.000,00	822.460,00	82.930,00	905.390,00	-4.610,00	1.140.370,55	-287.375,88
01 001 0003	1° soprattassa				2.935,00	5.905,00	8.840,00	8.840,00	12.032,00	-7.032,00
01 001 0004	2° soprattassa				1.170,00	7.750,00	8.920,00	8.920,00	100.109,20	-85.580,70
01 001 0005	iscrizione registro praticanti	14.210,00		14.210,00	17.632,10		17.632,10	3.422,10	14.210,00	3.422,10
01 001 0007	quota annuale ordinaria iscritti E.S.	13.230,00		13.230,00	9.464,00	546,00	10.010,00	-3.220,00	14.332,50	-4.648,00
01 001 0008	1° soprattassa E.S.					35,00	35,00	35,00	590,24	-590,24
01 001 0009	2° soprattassa E.S.					420,00	420,00	420,00		
01 001 0010	quote anni precedenti								4.209,88	-4.209,88
01 001 0011	rimborso spese bollo								136,32	-136,32
01 001 0012	quota al Consiglio Nazionale	148.320,00		148.320,00	136.400,00	10.000,00	146.400,00	-1.920,00	178.813,81	-38.397,81
01 001 0013	quota agevolata giovani	14.580,00		14.580,00	10.595,00	295,00	10.890,00	-3.690,00	15.525,00	-4.930,00
01 001 0014	contributo straordinario attività CNG								462,00	-369,00
01 001 0015	quota agevolata giovani 2014	3.500,00		3.500,00	2.660,00		2.660,00	-840,00	3.500,00	-840,00
01 001 0020	Penale mancato pagamento parziale o totale					35.900,00	35.900,00	35.900,00		
01 001	ENTRATE CONTRIBUTIVE A CARICO ISCRITTI	1.108.840,00		1.108.840,00	1.010.766,10	143.781,00	1.154.547,10	45.707,10	1.489.291,50	-428.237,73
01 002 0001	sponsorizz. convegni , utilizzo sale	5.000,00		5.000,00	1.000,00		1.000,00	-4.000,00	6.100,00	-4.400,00
01 002	ENTRATE PER INIZIATIVE CULT. E AGG. PROF	5.000,00		5.000,00	1.000,00		1.000,00	-4.000,00	6.100,00	-4.400,00
01 003 0001	diritti di segreteria per certificaz ecc	500,00		500,00	162,00		162,00	-338,00	500,00	-338,00
01 003 0002	diritti per revisione e liquidaz parcell	3.000,00		3.000,00	5.181,40		5.181,40	2.181,40	3.000,00	2.181,40
01 003 0003	timbro professionale iscritti	1.000,00		1.000,00	615,00		615,00	-385,00	1.000,00	-385,00
01 003 0004	timbro professionale iscritti E.S.	100,00		100,00				-100,00	100,00	-100,00
01 003	QUOTE PARTECIP. ISCRITTI ALL'ONERE GEST.	4.600,00		4.600,00	5.958,40		5.958,40	1.358,40	4.600,00	1.358,40
01 007 0001	contributo da C.I.P.A.G.	30.000,00		30.000,00	25.591,00		25.591,00	-4.409,00	30.000,00	-4.409,00
01 007	TRASFERIM.CORR. PARTE ALTRI ENTI PUBBL.	30.000,00		30.000,00	25.591,00		25.591,00	-4.409,00	30.000,00	-4.409,00
01 008 0001	pubblicità su nostra rivista	1.500,00		1.500,00				-1.500,00	2.250,00	-2.250,00
01 008 0002	pubblicità su nostro albo iscritti	500,00		500,00				-500,00	500,00	-500,00
01 008 0003	invio ns rivista ad iscritti altri colle	5.000,00		5.000,00		5.000,00	5.000,00		5.000,00	44,00
01 008 0004	abbonamenti a ns rivista	552,80		552,80	145,00		145,00	-407,80	552,80	-407,80
01 008 0005	vendita pubblicazioni a iscritti	1.000,00		1.000,00	50,00		50,00	-950,00	1.000,00	-950,00
01 008 0008	manifesti albero competenze e distintiv	200,00		200,00	174,75		174,75	-25,25	200,00	-25,25
01 008 0009	tabulati,etichette, elenchi informatizza	500,00		500,00	50,00		50,00	-450,00	500,00	-450,00
01 008 0012	rimborso dalla Fondazione Geometri	50.000,00		50.000,00				-50.000,00	50.000,00	-40.000,00
01 008	ENTRATE DERIV.VENDITA BENI E PREST.SERV.	59.252,80		59.252,80	419,75	5.000,00	5.419,75	-53.833,05	60.002,80	-44.539,05

2014 - COLLEGIO DEI GEOMETRI E GEOMETRI LAUREATI DI TORINO E PROVINCIA

Dal 01/01/2014 al 31/12/2014		RENDICONTO FINANZIARIO - ENTRATE								
CODICE	DESCRIZIONE	PREVISIONI			SOMME ACCERTATE			Differenze sulle previsioni	GESTIONE DI CASSA	
		INIZIALI	VARIAZIONI	DEFINITIVE	RISCOSE	DA RISCOUTERE	TOTALE		PREVISIONI	DIFFERENZE
01 009 0001	interessi depositi bancari e postali	30.000,00		30.000,00	19.491,88		19.491,88	-10.508,12	30.000,00	-10.508,12
01 009 0002	interessi su titoli	10.000,00		10.000,00	6.338,66		6.338,66	-3.661,34	10.000,00	-3.661,34
01 009	REDDITI E PROVENTI PATRIMONIALI	40.000,00		40.000,00	25.830,54		25.830,54	-14.169,46	40.000,00	-14.169,46
01 011 0001	rimborsi diversi	10.000,00		10.000,00	13.934,55		13.934,55	3.934,55	19.548,29	-5.416,74
01 011 0002	rimborso spese segreteria	1.000,00		1.000,00	185,00		185,00	-815,00	1.000,00	-815,00
01 011 0003	rimborso spese recupero crediti	20.000,00		20.000,00	738,06	631,41	1.369,47	-18.630,53	26.470,12	-25.332,06
01 011 0004	rimborso spese bolli su ricevute	700,00		700,00	540,00		540,00	-160,00	700,00	-160,00
01 011 0005	arrotondamenti attivi				5,68		5,68	5,68		5,68
01 011 0006	Rimborsi riunione di zona	11.000,00		11.000,00	5.056,00		5.056,00	-5.944,00	11.700,00	-6.144,00
01 011 0007	Rimborso manifestazioni sportive	10.000,00		10.000,00				-10.000,00	10.000,00	-10.000,00
01 011 0008	Rimborso convegni e corsi Sifet				421,00	754,00	1.175,00	1.175,00		421,00
01 011	ENTRATE NON CLASSIFICABILI IN ALTRE VOCI	52.700,00		52.700,00	20.880,29	1.385,41	22.265,70	-30.434,30	69.418,41	-47.441,12
01	TITOLO I - ENTRATE CORRENTI	1.300.392,80		1.300.392,80	1.090.446,08	150.166,41	1.240.612,49	-59.780,31	1.699.412,71	-541.837,96
02 002 0001	cessione di arredi e attrezzature				10,00		10,00	10,00		10,00
02 002	ALIENAZIONE DI IMMOBILIZZAZIONI TECNICHE				10,00		10,00	10,00		10,00
02 004 0002	crediti diversi- centri telematici								1.887,52	-1.887,52
02 004	RISCOSSIONE DI CREDITI								1.887,52	-1.887,52
02 008 0001	contributi in conto capitale Cassa Geome	5.000,00		5.000,00				-5.000,00	5.000,00	-5.000,00
02 008	TRASFERIM. C/CAPIT. ENTI PUBBL.-PRIVATI	5.000,00		5.000,00				-5.000,00	5.000,00	-5.000,00
02	TITOLO II - ENTRATE IN CONTO CAPITALE	5.000,00		5.000,00	10,00		10,00	-4.990,00	6.887,52	-6.877,52
03 001 0001	ritenute erariali	75.000,00	-15.000,00	60.000,00	66.864,59		66.864,59	6.864,59	75.000,00	-8.135,41
03 001 0002	ritenute previdenziali e assistenziali	20.000,00	15.000,00	35.000,00	38.537,36		38.537,36	3.537,36	20.000,00	18.537,36
03 001	ENTRATE AVENTI NATURA DI PARTITE DI GIRO	95.000,00		95.000,00	105.401,95		105.401,95	10.401,95	95.000,00	10.401,95
03	TITOLO III - PARTITE DI GIRO	95.000,00		95.000,00	105.401,95		105.401,95	10.401,95	95.000,00	10.401,95
	TOTALE ENTRATE	€ 1.400.392,80		1.400.392,80	1.195.858,03	150.166,41	1.346.024,44	-54.368,36	1.801.300,23	-538.313,53
	Utilizzo dell'avanzo di amministrazione iniziale	314.790,00		486.866,26			121.446,12			
	TOTALE GENERALE	€ 1.715.182,80		1.887.259,06			1.467.470,56		1.801.300,23	

2014 - COLLEGIO DEI GEOMETRI E GEOMETRI LAUREATI DI TORINO E PROVINCIA

Dal 01/01/2014 al 31/12/2014		RENDICONTO FINANZIARIO - USCITE								
CODICE	DESCRIZIONE	PREVISIONI			SOMME IMPEGNATE			Differenze sulle previsioni	GESTIONE DI CASSA	
		INIZIALI	VARIAZIONI	DEFINITIVE	PAGATE	DA PAGARE	TOTALE		PREVISIONI	DIFFERENZE
11 001 0002	rimborsi spese ai Consiglieri	50.000,00	5.000,00	55.000,00	48.250,60		48.250,60	-6.749,40	50.000,00	-1.749,40
11 001 0003	compensi ai Revisori Legali	5.662,80	100,00	5.762,80	5.709,60		5.709,60	-53,20	5.662,80	46,80
11 001 0004	corsi formazione Consiglieri e Revisori	2.000,00	-100,00	1.900,00				-1.900,00	2.000,00	-2.000,00
11 001 0005	rimborsi spese Consiglio Disciplina	50.000,00	-5.000,00	45.000,00	22.206,04		22.206,04	-22.793,96	50.000,00	-27.793,96
11 001	USCITE PER GLI ORGANI DELL'ENTE	107.662,80		107.662,80	76.166,24		76.166,24	-31.496,56	107.662,80	-31.496,56
11 002 0001	stipendi	260.000,00	-2.000,00	258.000,00	216.661,96		216.661,96	-41.338,04	260.000,00	-43.338,04
11 002 0002	contributi INPS	42.000,00		42.000,00	22.082,48	2.050,90	24.133,38	-17.866,62	42.000,00	-19.917,52
11 002 0003	assicurazione infortuni	1.800,00		1.800,00	1.122,94		1.122,94	-677,06	2.764,83	-1.636,61
11 002 0004	Indennità Trattamento fine rapporto	10.000,00	72.076,26	82.076,26	82.076,26		82.076,26		10.000,00	72.076,26
11 002 0007	contributo INPDAP	38.000,00		38.000,00	28.709,78	3.639,47	32.349,25	-5.650,75	38.000,00	-9.290,22
11 002 0008	buoni pasto dipendenti	7.000,00		7.000,00	6.158,86		6.158,86	-841,14	7.000,00	-841,14
11 002 0010	Conguaglio irpef		200,00	200,00	171,58		171,58	-28,42		171,58
11 002 0011	collaborazioni occasionali, lavori interinali	10.000,00	-200,00	9.800,00	5.170,76		5.170,76	-4.629,24	10.000,00	-4.457,99
11 002 0012	corsi addestramento al personale	4.000,00		4.000,00	1.013,38		1.013,38	-2.986,62	4.000,00	-2.986,62
11 002 0013	IRAP su stipendi	22.000,00	2.000,00	24.000,00	19.110,00	2.055,00	21.165,00	-2.835,00	22.000,00	-2.890,00
11 002	ONERI PERSONALE IN ATTIVITA DI SERVIZIO	394.800,00	72.076,26	466.876,26	382.278,00	7.745,37	390.023,37	-76.852,89	395.764,83	-13.110,30
11 003 0001	cancelleria	8.000,00		8.000,00	4.932,03		4.932,03	-3.067,97	9.072,32	-3.399,01
11 003 0002	postali	8.000,00		8.000,00	3.842,86	1.275,98	5.118,84	-2.881,16	8.000,00	-4.157,14
11 003 0003	assicurazioni	20.000,00		20.000,00	17.207,68		17.207,68	-2.792,32	20.000,00	-2.792,32
11 003 0004	valori bollati	2.000,00		2.000,00	802,00		802,00	-1.198,00	2.000,00	-1.198,00
11 003 0005	consulenze	25.000,00	4.000,00	29.000,00	18.832,63		18.832,63	-10.167,37	29.813,39	-7.376,88
11 003 0006	timbri professionali , cartelline e firma digitale	12.000,00	1.000,00	13.000,00	10.040,79	2.630,32	12.671,11	-328,89	12.571,51	-2.530,72
11 003 0007	quote associative	3.000,00		3.000,00	2.453,70		2.453,70	-546,30	3.000,00	-546,30
11 003 0008	abbonamenti	3.000,00		3.000,00	1.570,83		1.570,83	-1.429,17	3.000,00	-1.429,17
11 003 0009	materiale di consumo	3.000,00	100,00	3.100,00	3.061,96		3.061,96	-38,04	3.418,18	-356,22
11 003 0010	pubblicazioni per iscritti	500,00		500,00				-500,00	500,00	-500,00
11 003 0012	manifesti l'albero , magliette	2.500,00		2.500,00				-2.500,00	2.500,00	-2.500,00
11 003 0013	stampa albo iscritti	3.500,00	-3.000,00	500,00				-500,00	3.500,00	-3.500,00
11 003 0014	invio circolari ad iscritti	6.000,00	3.000,00	9.000,00	4.657,26		4.657,26	-4.342,74	6.000,00	-1.342,74
11 003 0015	acquisto pubblicazioni per biblioteca	500,00		500,00				-500,00	500,00	-500,00
11 003 0017	copisteria per documenti corsi e convegn	500,00	500,00	1.000,00	370,62	235,46	606,08	-393,92	500,00	-129,38
11 003 0018	Stampa rivista	50.000,00		50.000,00	48.693,95		48.693,95	-1.306,05	56.173,30	686,97
11 003 0019	recupero crediti	28.000,00	-5.000,00	23.000,00	9.392,34		9.392,34	-13.607,66	31.408,43	-20.680,39
11 003 0021	praticanti Catasto, Tribunale e altri.	17.000,00	-500,00	16.500,00	11.432,86	825,00	12.257,86	-4.242,14	17.000,00	-4.602,45
11 003 0022	IRAP su rimborsi spese	1.800,00	500,00	2.300,00	961,00	88,00	1.049,00	-1.251,00	1.800,00	-839,00
11 003	USCITE PER ACQUISTO BENI CONSUMO-SERVIZI	194.300,00	600,00	194.900,00	138.252,51	5.054,76	143.307,27	-51.592,73	210.757,13	-57.692,75
11 004 0001	canoni locazione sede	57.500,00		57.500,00	57.067,48		57.067,48	-432,52	57.500,00	-432,52
11 004 0002	condominiali sede	5.000,00		5.000,00	1.539,00		1.539,00	-3.461,00	5.000,00	-3.461,00

2014 - COLLEGIO DEI GEOMETRI E GEOMETRI LAUREATI DI TORINO E PROVINCIA

Dal 01/01/2014 al 31/12/2014		RENDICONTO FINANZIARIO - USCITE								
CODICE	DESCRIZIONE	PREVISIONI			SOMME IMPEGNATE			Differenze sulle previsioni	GESTIONE DI CASSA	
		INIZIALI	VARIAZIONI	DEFINITIVE	PAGATE	DA PAGARE	TOTALE		PREVISIONI	DIFFERENZE
11 004 0003	riscaldamento locali sede	15.000,00		15.000,00	3.632,88		3.632,88	-11.367,12	15.000,00	-11.367,12
11 004 0004	manutenzione ordinaria locali sede	5.000,00		5.000,00	1.860,38		1.860,38	-3.139,62	5.000,00	-3.139,62
11 004 0006	energia elettrica	10.000,00	3.000,00	13.000,00	9.453,14	837,00	10.290,14	-2.709,86	10.000,00	192,14
11 004 0007	telefoniche - connessione internet	4.000,00		4.000,00	1.135,00		1.135,00	-2.865,00	4.000,00	-2.865,00
11 004 0008	pulizia locali	15.000,00		15.000,00	11.394,79		11.394,79	-3.605,21	15.833,69	-4.438,90
11 004 0009	manutenzione e acquisto attrezzature	10.000,00		10.000,00	4.766,54		4.766,54	-5.233,46	10.000,00	-5.233,46
11 004 0010	canoni vari per assistenza tecnica	26.000,00	-3.000,00	23.000,00	18.134,78		18.134,78	-4.865,22	27.346,96	-8.114,18
11 004 0012	noleggio fotocopiatrici	4.000,00		4.000,00	3.513,60		3.513,60	-486,40	4.000,00	-486,40
11 004	USCITE PER FUNZIONAMENTO UFFICI	151.500,00		151.500,00	112.497,59	837,00	113.334,59	-38.165,41	153.680,65	-39.346,06
11 005 0001	tutela professionale	15.000,00	-5.000,00	10.000,00	888,16		888,16	-9.111,84	15.000,00	-14.111,84
11 005 0002	formazione continua obbligatoria	100.000,00	30.000,00	130.000,00	126.680,31		126.680,31	-3.319,69	100.000,00	26.680,31
11 005 0003	indennità e rimborso spese commissari d'esame	20.000,00	9.700,00	29.700,00	27.786,72		27.786,72	-1.913,28	20.000,00	7.786,72
11 005 0004	progetto catasto citta di torino	500,00		500,00				-500,00	500,00	-500,00
11 005 0005	pubblicità su quotidiani	10.000,00		10.000,00	5.718,75		5.718,75	-4.281,25	10.000,00	-4.281,25
11 005 0006	borse di studio, premi	10.000,00	-5.000,00	5.000,00				-5.000,00	10.000,00	-10.000,00
11 005 0007	convegni, manifestazioni, fiere	40.000,00	10.000,00	50.000,00	43.361,60		43.361,60	-6.638,40	40.201,30	3.160,30
11 005 0008	assemblea, iscritti elezioni	45.000,00	-25.000,00	20.000,00	19.460,33		19.460,33	-539,67	45.000,00	-25.539,67
11 005 0009	miglioramento e incentivazione della professione	30.000,00	-10.000,00	20.000,00				-20.000,00	30.000,00	-30.000,00
11 005 0010	innovazione tecnologica	15.000,00		15.000,00				-15.000,00	15.000,00	-15.000,00
11 005 0011	Organismo di Mediazione	10.000,00		10.000,00	1.250,00	3.660,00	4.910,00	-5.090,00	10.000,00	-1.430,00
11 005 0012	Consiglio di Disciplina	20.000,00		20.000,00	395,46		395,46	-19.604,54	20.000,00	-19.604,54
11 005	USCITE PER PRESTAZIONI ISTITUZIONALI	315.500,00	4.700,00	320.200,00	225.541,33	3.660,00	229.201,33	-90.998,67	315.701,30	-82.839,97
11 006 0001	interventi assist. (fondo solidarietà)	3.000,00		3.000,00				-3.000,00	3.000,00	-3.000,00
11 006 0002	contributi ad associazioni territoriali e altro	5.000,00		5.000,00	2.700,00		2.700,00	-2.300,00	5.000,00	-2.300,00
11 006 0003	cofinanziamento per progetti corsi	1.000,00		1.000,00				-1.000,00	1.000,00	-1.000,00
11 006 0004	quota regionale	5.000,00		5.000,00				-5.000,00	5.000,00	-5.000,00
11 006 0005	contributo alla Fondazione dei Geometri	50.000,00	80.000,00	130.000,00		120.500,00	120.500,00	-9.500,00	50.000,00	-29.792,10
11 006	TRASFERIMENTI PASSIVI	64.000,00	80.000,00	144.000,00	2.700,00	120.500,00	123.200,00	-20.800,00	64.000,00	-41.092,10
11 007 0001	commissioni bancarie	2.000,00		2.000,00	950,91		950,91	-1.049,09	2.000,00	-1.049,09
11 007 0002	commisioni postali	600,00		600,00	253,73		253,73	-346,27	600,00	-346,27
11 007 0005	ritenute ficali su interessi attivi	10.000,00	-5.000,00	5.000,00	2.831,76		2.831,76	-2.168,24	10.000,00	-7.168,24
11 007 0006	emissione MAV	11.000,00	5.000,00	16.000,00	13.643,10		13.643,10	-2.356,90	11.000,00	2.643,10
11 007	ONERI FINANZIARI	23.600,00		23.600,00	17.679,50		17.679,50	-5.920,50	23.600,00	-5.920,50
11 008 0003	imposte e tasse municipali	5.000,00		5.000,00	4.250,00		4.250,00	-750,00	5.000,00	-750,00
11 008	ONERI TRIBUTARI	5.000,00		5.000,00	4.250,00		4.250,00	-750,00	5.000,00	-750,00
11 009 0002	perdite su crediti	5.000,00		5.000,00				-5.000,00	5.000,00	-5.000,00
11 009	POSTE CORR.VE E COMP.VE ENTRATE CORRENTI	5.000,00		5.000,00				-5.000,00	5.000,00	-5.000,00

2014 - COLLEGIO DEI GEOMETRI E GEOMETRI LAUREATI DI TORINO E PROVINCIA

Dal 01/01/2014 al 31/12/2014		RENDICONTO FINANZIARIO - USCITE								
CODICE	DESCRIZIONE	PREVISIONI			SOMME IMPEGNATE			Differenze sulle previsioni	GESTIONE DI CASSA	
		INIZIALI	VARIAZIONI	DEFINITIVE	PAGATE	DA PAGARE	TOTALE		PREVISIONI	DIFFERENZE
11 010 0001	riunioni di zona	40.000,00	1.000,00	41.000,00	39.808,60		39.808,60	-1.191,40	40.000,00	1.338,60
11 010 0002	partecipazioni manifes sportive	40.000,00	-8.000,00	32.000,00	26.067,84		26.067,84	-5.932,16	40.000,00	-13.932,16
11 010 0003	trasporto e traslochi	1.000,00		1.000,00	678,69		678,69	-321,31	1.010,98	-259,09
11 010 0004	rappresentanza	3.000,00		3.000,00	479,50		479,50	-2.520,50	3.000,00	-2.520,50
11 010 0005	omaggi	16.000,00	7.000,00	23.000,00	22.264,81		22.264,81	-735,19	16.000,00	6.264,81
11 010 0006	spese diverse	10.000,00		10.000,00	8.964,66	30,93	8.995,59	-1.004,41	10.000,00	-1.035,34
11 010 0007	cauzioni visure self service								1.317,24	-1.317,24
11 010 0008	Fondo di riserva	40.000,00	-12.300,00	27.700,00				-27.700,00	40.000,00	-40.000,00
11 010 0009	registrazione marchio	500,00		500,00				-500,00	500,00	-500,00
11 010	USCITE NON CLASSIFICABILI IN ALTRE VOCI	150.500,00	-12.300,00	138.200,00	98.264,10	30,93	98.295,03	-39.904,97	151.828,22	-51.960,92
11 013 0002	accantonamento f.do oneri futuri	5.000,00		5.000,00				-5.000,00	5.000,00	-5.000,00
11 013	ACCANTONAMENTO FONDI RISCHI ED ONERI	5.000,00		5.000,00				-5.000,00	5.000,00	-5.000,00
11 014 0001	trasferimenti al Consiglio Nazionale Geo	148.320,00		148.320,00	143.920,00		143.920,00	-4.400,00	148.320,00	-4.400,00
11 014	TRASFERIMENTI AL CONSIGLIO NAZIONALE GEO	148.320,00		148.320,00	143.920,00		143.920,00	-4.400,00	148.320,00	-4.400,00
11	TITOLO I - USCITE CORRENTI	1.565.182,80	145.076,26	1.710.259,06	1.201.549,27	137.828,06	1.339.377,33	-370.881,73	1.586.314,93	-338.609,16
12 002 0001	mobili ed arredi	5.000,00		5.000,00				-5.000,00	5.000,00	-5.000,00
12 002 0002	impianti tecnologici	5.000,00		5.000,00				-5.000,00	5.000,00	-5.000,00
12 002 0003	macchine e attrezzature	15.000,00		15.000,00	14.451,64		14.451,64	-548,36	15.000,00	-267,76
12 002 0006	sito web , internet e software	15.000,00		15.000,00	8.239,64		8.239,64	-6.760,36	15.000,00	-4.637,56
12 002 0007	impianti specifici	5.000,00		5.000,00				-5.000,00	5.000,00	-5.000,00
12 002	ACQUISIZIONE IMMOBILIZZAZIONI TECNICHE	45.000,00		45.000,00	22.691,28		22.691,28	-22.308,72	45.000,00	-19.905,32
12 011 0001	interventi sistemazione sede	10.000,00		10.000,00				-10.000,00	10.000,00	-10.000,00
12 011	MIGLIORIE SU BENI DI TERZI	10.000,00		10.000,00				-10.000,00	10.000,00	-10.000,00
12	TITOLO II - USCITE IN CONTO CAPITALE	55.000,00		55.000,00	22.691,28		22.691,28	-32.308,72	55.000,00	-29.905,32
13 001 0001	ritenute Erariali	75.000,00	-8.000,00	67.000,00	50.019,95	16.844,64	66.864,59	-135,41	79.210,55	-13.552,61
13 001 0002	ritenute previdenziali e assistenziali	20.000,00	35.000,00	55.000,00	36.156,55	2.380,81	38.537,36	-16.462,64	21.602,29	17.532,45
13 001	USCITE AVENTI NATURA DI PARTITE DI GIRO	95.000,00	27.000,00	122.000,00	86.176,50	19.225,45	105.401,95	-16.598,05	100.812,84	3.979,84
13	TITOLO III - PARTITE DI GIRO	95.000,00	27.000,00	122.000,00	86.176,50	19.225,45	105.401,95	-16.598,05	100.812,84	3.979,84
TOTALE USCITE		€ 1.715.182,80	172.076,26	1.887.259,06	1.310.417,05	157.053,51	1.467.470,56	-419.788,50	1.742.127,77	-364.534,64
Avanzo di cassa dell'esercizio									59.172,46	

2014 - COLLEGIO DEI GEOMETRI E GEOMETRI LAUREATI DI TORINO E PROVINCIA

Dal 01/01/2014 al 31/12/2014		RENDICONTO FINANZIARIO - USCITE						Differenze sulle previsioni	GESTIONE DI CASSA	
CODICE	DESCRIZIONE	PREVISIONI			SOMME IMPEGNATE				PREVISIONI	DIFFERENZE
		INIZIALI	VARIAZIONI	DEFINITIVE	PAGATE	DA PAGARE	TOTALE			
	TOTALE GENERALE	€	1.715.182,80		1.887.259,06		1.467.470,56		1.801.300,23	

2014 - COLLEGIO DEI GEOMETRI E GEOMETRI LAUREATI DI TORINO E PROVINCIA

Dal 01/01/2014 al 31/12/2014		RENDICONTO FINANZIARIO - RESIDUI ATTIVI					
CODICE	DESCRIZIONE	INIZIALI	VARIAZIONI	RISCOSE	DA RISCOUTERE	DELL'ANNO	RESIDUI FINALI
21 001 0002	quota annuale ordinaria iscritti	199.263,23	-3.933,15	30.534,67	164.795,41	82.930,00	247.725,41
21 001 0003	1° soprattassa	8.877,00	-490,00	2.065,00	6.322,00	5.905,00	12.227,00
21 001 0004	2° soprattassa	85.783,00	-490,00	13.358,50	71.934,50	7.750,00	79.684,50
21 001 0007	quota annuale ordinaria iscritti E.S.	1.102,50	-882,00	220,50		546,00	546,00
21 001 0008	1° soprattassa E.S.	590,24	-70,00		520,24	35,00	555,24
21 001 0009	2° soprattassa E.S.					420,00	420,00
21 001 0010	quote anni precedenti	4.209,88			4.209,88		4.209,88
21 001 0011	rimborso spese bollo	130,64			130,64		130,64
21 001 0012	quota al Consiglio Nazionale	26.379,81	-640,00	4.016,00	21.723,81	10.000,00	31.723,81
21 001 0013	quota agevolata giovani	945,00	-540,00		405,00	295,00	700,00
21 001 0014	contributo straordinario attività CNG	399,00	-3,00	93,00	303,00		303,00
21 001 0020	Penale mancato pagamento parziale o totale					35.900,00	35.900,00
21 001	ENTRATE CONTRIBUTIVE A CARICO ISCRITTI	327.680,30	-7.048,15	50.287,67	270.344,48	143.781,00	414.125,48
21 002 0001	sponsorizz. convegni , utilizzo sale	700,00		700,00			
21 002	ENTRATE PER INIZIATIVE CULT. E AGG. PROF	700,00		700,00			
21 008 0001	pubblicità su nostra rivista	750,00			750,00		750,00
21 008 0003	invio ns rivista ad iscritti altri colle	5.044,00		5.044,00		5.000,00	5.000,00
21 008 0012	rimborso dalla Fondazione Geometri	40.707,00		10.000,00	30.707,00		30.707,00
21 008	ENTRATE DERIV.VENDITA BENI E PREST.SERV.	46.501,00		15.044,00	31.457,00	5.000,00	36.457,00
21 011 0001	rimborsi diversi	9.533,29		197,00	9.336,29		9.336,29
21 011 0003	rimborso spese recupero crediti	6.220,12	-543,82	400,00	5.276,30	631,41	5.907,71
21 011 0006	Rimborsi riunione di zona	600,00		500,00	100,00		100,00
21 011 0008	Rimborso convegni e corsi Sifet					754,00	754,00
21 011	ENTRATE NON CLASSIFICABILI IN ALTRE VOCI	16.353,41	-543,82	1.097,00	14.712,59	1.385,41	16.098,00
21	TITOLO I - ENTRATE CORRENTI	391.234,71	-7.591,97	67.128,67	316.514,07	150.166,41	466.680,48
22 004 0002	crediti diversi- centri telematici	1.867,52			1.867,52		1.867,52
22 004	RISCOSSIONE DI CREDITI	1.867,52			1.867,52		1.867,52
22	TITOLO II - ENTRATE IN CONTO CAPITALE	1.867,52			1.867,52		1.867,52
	TOTALE RESIDUI ATTIVI	€ 393.102,23	€ -7.591,97	€ 67.128,67	€ 318.381,59	€ 150.166,41	€ 468.548,00

2014 - COLLEGIO DEI GEOMETRI E GEOMETRI LAUREATI DI TORINO E PROVINCIA

Dal 01/01/2014 al 31/12/2014		RENDICONTO FINANZIARIO - RESIDUI PASSIVI					
CODICE	DESCRIZIONE	INIZIALI	VARIAZIONI	PAGATE	DA PAGARE	DELL'ANNO	RESIDUI FINALI
31 002 0002	contributi INPS					2.050,90	2.050,90
31 002 0003	assicurazione infortuni	1.215,79	-1.210,51	5,28			
31 002 0007	contributo INPDAP					3.639,47	3.639,47
31 002 0011	collaborazioni occasionali, lavori interinali	371,25		371,25			
31 002 0013	IRAP su stipendi					2.055,00	2.055,00
31 002	ONERI PERSONALE IN ATTIVITA DI SERVIZIO	1.587,04	-1.210,51	376,53		7.745,37	7.745,37
31 003 0001	cancelleria	741,28		741,28			
31 003 0002	postali					1.275,98	1.275,98
31 003 0005	consulenze	3.603,88		3.603,88			
31 003 0006	timbri professionali , cartelline e firma digitale					2.630,32	2.630,32
31 003 0017	copisteria per documenti corsi e convegn					235,46	235,46
31 003 0018	Stampa rivista	8.166,32		8.166,32			
31 003 0019	recupero crediti	3.408,43		1.335,70	2.072,73		2.072,73
31 003 0021	praticanti Catasto, Tribunale e altri.	964,69		964,69		825,00	825,00
31 003 0022	IRAP su rimborsi spese					88,00	88,00
31 003	USCITE PER ACQUISTO BENI CONSUMO-SERVIZI	16.884,60		14.811,87	2.072,73	5.054,76	7.127,49
31 004 0006	energia elettrica	739,00		739,00		837,00	837,00
31 004 0010	canoni vari per assistenza tecnica	1.098,00		1.098,00			
31 004	USCITE PER FUNZIONAMENTO UFFICI	1.837,00		1.837,00		837,00	837,00
31 005 0009	miglioramento e incentivazione della professione	9.834,00			9.834,00		9.834,00
31 005 0011	Organismo di Mediazione	7.320,00		7.320,00		3.660,00	3.660,00
31 005	USCITE PER PRESTAZIONI ISTITUZIONALI	17.154,00		7.320,00	9.834,00	3.660,00	13.494,00
31 006 0005	contributo alla Fondazione dei Geometri	20.207,90		20.207,90		120.500,00	120.500,00
31 006	TRASFERIMENTI PASSIVI	20.207,90		20.207,90		120.500,00	120.500,00
31 010 0001	riunioni di zona	1.530,00		1.530,00			
31 010 0003	trasporto e traslochi	73,20		73,20			
31 010 0006	spese diverse					30,93	30,93
31 010 0007	cauzioni visure self service	1.317,24			1.317,24		1.317,24
31 010	USCITE NON CLASSIFICABILI IN ALTRE VOCI	2.920,44		1.603,20	1.317,24	30,93	1.348,17
31	TITOLO I - USCITE CORRENTI	60.590,98	-1.210,51	46.156,50	13.223,97	137.828,06	151.052,03
32 002 0003	macchine e attrezzature	280,60		280,60			
32 002 0006	sito web , internet e software	2.122,80		2.122,80			
32 002	ACQUISIZIONE IMMOBILIZZAZIONI TECNICHE	2.403,40		2.403,40			

2014 - COLLEGIO DEI GEOMETRI E GEOMETRI LAUREATI DI TORINO E PROVINCIA

Dal 01/01/2014 al 31/12/2014		RENDICONTO FINANZIARIO - RESIDUI PASSIVI					
CODICE	DESCRIZIONE	INIZIALI	VARIAZIONI	PAGATE	DA PAGARE	DELL'ANNO	RESIDUI FINALI
32	TITOLO II - USCITE IN CONTO CAPITALE	2.403,40		2.403,40			
33 001 0001	ritenute Erariali	15.637,99		15.637,99		16.844,64	16.844,64
33 001 0002	ritenute previdenziali e assistenziali	2.978,19		2.978,19		2.380,81	2.380,81
33 001	USCITE AVENTI NATURA DI PARTITE DI GIRO	18.616,18		18.616,18		19.225,45	19.225,45
33	TITOLO III - PARTITE DI GIRO	18.616,18		18.616,18		19.225,45	19.225,45
	TOTALE RESIDUI PASSIVI	€ 81.610,56	€ -1.210,51	€ 67.176,08	€ 13.223,97	€ 157.053,51	€ 170.277,48

COLLEGIO DEI GEOMETRI E GEOMETRI LAUREATI DI TORINO E PROVINCIA

VARIAZIONI AL PREVENTIVO FINANZIARIO

2014

DATA	CODICE	DESCRIZIONE CONTO	DELIBERA	DESCRIZIONE VARIAZIONE	ENTRATE	USCITE	CASSA
01/03/14	13 001 0001	ritenute Erariali				-15.000,00	
01/03/14	13 001 0002	ritenute previdenziali e assistenziali				15.000,00	
01/03/14	03 001 0001	ritenute erariali			-15.000,00		
01/03/14	03 001 0002	ritenute previdenziali e assistenziali			15.000,00		
31/03/14	11 002 0004	Indennità Trattamento fine rapporto		indennità Trattamento fine rapporto		72.076,26	
27/05/14	11 002 0010	Conguaglio irpef		credito DL 66/2014		200,00	
27/05/14	11 002 0011	collaborazioni occasionali, lavori interinali		ollaborazioni occasionali, lavori interinali		-200,00	
01/07/14	11 007 0005	ritenute ficali su interessi attivi		ritenute fiscali su interessi attivi		-5.000,00	
01/07/14	11 007 0006	emissione MAV		spese per emissione MAV		5.000,00	
01/10/14	11 005 0001	tutela professionale		spese per la tutela professionale		-5.000,00	
01/10/14	11 005 0002	formazione continua obbligatoria		spese per la formazione continua obbligatoria		5.000,00	
01/10/14	11 005 0007	convegni, manifestazioni, fiere		spese convegni e manifestazioni, fiere		10.000,00	
01/10/14	11 005 0009	miglioramento e incentivazione della professione		spese miglioramento e incentivazione della professione		-10.000,00	
06/10/14	11 005 0008	assemblea, iscritti elezioni		spese per assemblea, iscritti elezioni		-25.000,00	
06/10/14	11 005 0002	formazione continua obbligatoria		spese per la formazione continua obbligatoria		25.000,00	
30/10/14	11 010 0002	partecipazioni manifes sportive		partecipazioni a manifestazioni sportive		-7.000,00	
30/10/14	11 010 0005	omaggi		omaggi		7.000,00	
30/10/14	13 001 0002	ritenute previdenziali e assistenziali		ritenute previdenziali e assistenziali		20.000,00	
31/10/14	11 001 0002	rimborsi spese ai Consiglieri		rimborsi spese a Consiglieri		5.000,00	
31/10/14	11 001 0005	rimborsi spese Consiglio Disciplina		rimborsi spese Consiglio disciplina		-5.000,00	
31/10/14	11 001 0003	compensi ai Revisori Legali		compensi ai revisori dei conti		100,00	
31/10/14	11 001 0004	corsi formazione Consiglieri e Revisori		corsi formazione Cosiglieri e Revisori		-100,00	
31/10/14	11 002 0001	stipendi		stipendi		-2.000,00	
31/10/14	11 002 0013	IRAP su stipendi		IRAP su stipendi		2.000,00	
31/10/14	11 003 0005	consulenze		consulenze		5.000,00	
31/10/14	11 003 0019	recupero crediti		recupero crediti		-5.000,00	
31/10/14	11 003 0013	stampa albo iscritti		stampa albo iscritti		-3.000,00	
31/10/14	11 003 0014	invio circolari ad iscritti		invio circolari ad iscritti		3.000,00	
31/10/14	11 003 0021	praticanti Catasto, Tribunale e altri.		praticanti Catasto, tribunale e altri		-500,00	
31/10/14	11 003 0022	IRAP su rimborsi spese		IRAP su rimborsi spese		500,00	
31/10/14	11 004 0006	energia elettrica		enegia elettrica		3.000,00	
31/10/14	11 004 0010	canoni vari per assistenza tecnica		canoni vari per assistenza tecnica		-3.000,00	

COLLEGIO DEI GEOMETRI E GEOMETRI LAUREATI DI TORINO E PROVINCIA

VARIAZIONI AL PREVENTIVO FINANZIARIO

2014

DATA	CODICE	DESCRIZIONE CONTO	DELIBERA	DESCRIZIONE VARIAZIONE	ENTRATE	USCITE	CASSA
31/10/14	11 005 0003	indennità e rimborso spese commissari d'esame		indennità e rimborso commissari d'esame		5.000,00	
31/10/14	11 005 0006	borse di studio, premi		borse di studio, premi		-5.000,00	
31/10/14	11 010 0001	riunioni di zona		riunioni di zona		1.000,00	
31/10/14	11 010 0002	partecipazioni manifes sportive		partecipazioni a manifestazioni sportive		-1.000,00	
31/10/14	11 003 0005	consulenze		consulenze		-1.000,00	
31/10/14	11 003 0006	timbri professionali , cartelline e firma digitale		timbri professionali, cartelline e firma digitale		1.000,00	
19/11/14	11 006 0005	contributo alla Fondazione dei Geometri		Contributo alla Fondazione dei geometri		80.000,00	
30/11/14	11 005 0003	indennità e rimborso spese commissari d'esame		indennità e rimborso spese commissari esame		4.700,00	
30/11/14	11 010 0008	Fondo di riserva		fondo di riserva		-4.700,00	
30/11/14	11 003 0009	materiale di consumo		materiale di consumo		100,00	
30/11/14	11 010 0008	Fondo di riserva		fondo di riserva		-100,00	
30/11/14	11 010 0008	Fondo di riserva				-3.000,00	
30/11/14	13 001 0001	ritenute Erariali				3.000,00	
30/11/14	11 003 0017	copisteria per documenti corsi e convegn				500,00	
30/11/14	11 010 0008	Fondo di riserva		fondo di riserva		-500,00	
30/11/14	13 001 0001	ritenute Erariali				4.000,00	
30/11/14	11 010 0008	Fondo di riserva				-4.000,00	
Totale Variazioni al Preventivo Finanziario						172.076,26	

2014 - COLLEGIO DEI GEOMETRI E GEOMETRI LAUREATI DI TORINO E PROVINCIA

Anno 2014

SITUAZIONE AMMINISTRATIVA

CONSISTENZA DI CASSA INIZIO ESERCIZIO			€ 1.437.146,72
RISCOSSIONI	In c/ competenza	1.195.858,03	1.262.986,70
	In c/ residui	67.128,67	
PAGAMENTI	In c/ competenza	1.310.417,05	1.377.593,13
	In c/ residui	67.176,08	
CONSISTENZA DI CASSA FINE ESERCIZIO			1.322.540,29
RESIDUI ATTIVI	Esercizi precedenti	318.381,59	468.548,00
	Esercizio in corso	150.166,41	
RESIDUI PASSIVI	Esercizi precedenti	13.223,97	170.277,48
	Esercizio in corso	157.053,51	
AVANZO DI AMMINISTRAZIONE			€ 1.620.810,81

2014 - COLLEGIO DEI GEOMETRI E GEOMETRI LAUREATI DI TORINO E PROVINCIA

Anno 2014

SITUAZIONE AMMINISTRATIVA

L'utilizzazione dell'avanzo di amministrazione per l'esercizio successivo risulta così prevista	
Parte Vincolata	
Fondo TFR - saldo al netto di utilizzi e accanton	208.997,21
Totale Parte Vincolata	208.997,21
Parte Disponibile	1.411.813,60
Totale Risultato di Amministrazione	€ 1.620.810,81

Situazione Amministrativa Iniziale		Gestione dell'Anno					Situazione Amministrativa Finale				
Fondo Cassa Iniziale		Entrate Riscosse		Uscite Pagate		Fondo Cassa Finale		Gestione di Cassa			
€ 1.437.146,72	+	€ 1.262.986,70	-	€ 1.377.593,13	=	€ 1.322.540,29					
	+		+				+				
Residui Attivi Iniziali		Residui Attivi Anno		Residui Attivi Riscossi		Variazione Residui Attivi		Residui Attivi Finali			
€ 393.102,23	+	€ 150.166,41	-	€ 67.128,67	+	€ -7.591,97	=	€ 468.548,00	Gestione dei Residui Attivi		
	-		-					-			
Residui Passivi Iniziali		Residui Passivi Anno		Residui Passivi Pagati		Variazione Residui Passivi		Residui Passivi Finali			
€ 81.610,56	+	€ 157.053,51	-	€ 67.176,08	+	€ -1.210,51	=	€ 170.277,48	Gestione dei Residui Passivi		
	=		=					=			
Risultato di Amm.ne Iniziale		Entrate Accertate		Uscite Impegnate		Variazione Residui Attivi		Variazione Residui Passivi			
€ 1.748.638,39	+	€ 1.346.024,44	-	€ 1.467.470,56	+	€ -7.591,97	-	€ -1.210,51	=	Risultato di Amm.e Finale	
										€ 1.620.810,81	Gestione di Competenza

SITUAZIONE AVANZO/DISAVANZO DI CASSA

2014 - COLLEGIO DEI GEOMETRI E GEOMETRI LAUREATI DI TORINO E PROVINCIA

Dal 01/01/2014 al 31/12/2014

Conto Cassa/Banca	Entrate	Uscite	Saldo
500010001 Cassa Contanti	51.389,57	48.422,00	2.967,57
500020001 Banca di Credito Cooperativo di Casalgrasso	406.932,35	1.166,01	405.766,34
500020003 Conto Corrente postale	5.172,96	2.015,14	3.157,82
500020006 Banca Popolare di Sondrio	1.701.125,18	1.357.145,73	343.979,45
500020007 Affrancatrice	3.144,07	120,80	3.023,27
500020008 Titoli - obbligazionari Banca Pop. Sondrio FB 201	200.000,00	40.000,00	160.000,00
500020010 Banca Popolare Sondrio - Accantonamento	404.832,90	1.187,06	403.645,84
Totale Avanzo di Cassa	€ 2.772.597,03	€ 1.450.056,74	€ 1.322.540,29

STATO PATRIMONIALE

Dal 01/01/2014 al 31/12/2014

ATTIVO

Mastro	Conto	Descrizione	2014	2013
01	100	Cassa e Tesoreria	2.967,57	732,71
01	200	Conti Correnti Postali	6.181,09	5.718,03
01	300	Conti Correnti Bancari		
01	301	c/c Banca di Credito Cooperativo di Casalgrasso	405.766,34	399.899,91
01	302	c/c Banca Popolare di Sondrio	747.625,29	830.796,07
01	400	Titoli -Assegni		
01		<i>DISPONIBILITA` FINANZIARIE</i>	<i>1.162.540,29</i>	<i>1.237.146,72</i>
02	100	Crediti verso Iscritti	388.006,38	307.121,61
02	200	Crediti v/iscritti per Consiglio Nazionale	32.026,81	26.778,81
02	300	Crediti verso altri Ordini		
02	400	Crediti verso utenti, clienti etc		
02	500	Crediti v/Stato ed altri soggetti pubbl.		
02	600	Crediti diversi	17.807,81	18.494,81
02	700	Crediti verso Enti Previdenziali e Erari		
02	800	Crediti v/Fondazione per anticipazioni costi	30.707,00	40.707,00
02		<i>RESIDUI ATTIVI</i>	<i>468.548,00</i>	<i>393.102,23</i>
03	100	Titoli	160.000,00	200.000,00
03	200	Buoni Postali		
03	300	Interessi maturati su Titoli		
03		<i>INVESTIMENTI MOBILIARI</i>	<i>160.000,00</i>	<i>200.000,00</i>
04	100	Fabbricati e Terreni		
04	200	Mobili, attrezzature e arredi	476.417,12	462.265,48
04	300	Impianti	115.045,59	115.045,59
04	400	Immobilizzazioni immateriali	16.403,59	11.305,62
04	500	Lavori su locali di terzi - sede	563.943,65	563.943,65
04		<i>IMMOBILIZZAZIONI TECNICHE</i>	<i>1.171.809,95</i>	<i>1.152.560,34</i>
05	100	Ratei attivi	31.721,28	31.105,38
05	200	Risconti attivi	6.090,80	7.107,20
05		<i>RATEI E RISCOINTI ATTIVI</i>	<i>37.812,08</i>	<i>38.212,58</i>

2014 - COLLEGIO DEI GEOMETRI E GEOMETRI LAUREATI DI TORINO E PROVINCIA

STATO PATRIMONIALE

Dal 01/01/2014 al 31/12/2014

ATTIVO

Mastro	Conto	Descrizione	2014	2013
06	100	Crediti v/Fondazione per finanziamento infruttifero	100.000,00	100.000,00
06		<i>CREDITI FINANZIARI</i>	<i>100.000,00</i>	<i>100.000,00</i>
09	100	Disavanzo economico precedente		
09	200	Disavanzo economico dell'esercizio		
09		<i>DEFICIT PATRIMONIALE</i>		
10	100	Depositi cauzionali	13.650,00	13.650,00
10	200	Conti diversi		
10		<i>CONTI D'ORDINE</i>	<i>13.650,00</i>	<i>13.650,00</i>
TOTALE ATTIVO			€ 3.114.360,32	€ 3.134.671,87
DISAVANZO ECONOMICO				
TOTALE A PAREGGIO			€ 3.114.360,32	€ 3.134.671,87

STATO PATRIMONIALE

Dal 01/01/2014 al 31/12/2014

PASSIVO

Mastro	Conto	Descrizione	2014	2013
20	100	Debiti verso fornitori	5.803,76	19.319,77
20	200	Debiti verso Enti Previdenziali e Erario	24.915,82	18.616,18
20	300	Debiti verso Consiglio Nazionale		
20	400	Debiti verso iscritti	1.317,24	1.317,24
20	500	Debiti verso banche e poste		
20	600	Debiti v/Stato e altri sogg.pubblici		
20	700	Debiti Tributarî		
20	800	Debiti diversi	138.240,66	42.357,37
20		<i>RESIDUI PASSIVI</i>	<i>170.277,48</i>	<i>81.610,56</i>
21	100	Per contributi a destinazione vincolata		
21	200	Per contributi indistinti per gestione		
21	300	Per contributi in natura		
21	400	Mutuo		
21	500	Debiti finanziari		
21		<i>CONTRIBUTI IN CONTO CAPITALE</i>		
22	100	Fondo Trattamento fine Rapporto	208.997,21	273.674,04
22	200	Fondi per Accantonamenti diversi		
22	201	Fondo Sede	358.594,35	358.594,35
22	202	Fondo di solidarietà	25.345,11	25.345,11
22	203	Fondo oneri futuri	118.785,09	118.785,09
22	204	Fondo corsi ITS	47.927,20	47.927,20
22	205	Fondo formazione continua obbligatoria	378.171,92	408.671,92
22	206	Fondo iniziative incentivazione e miglioramento professionale	595.407,99	685.407,99
22	207	Fondo riduzione quota Albo	88.855,24	88.855,24
22	300	Fondo Imposte e Tasse		
22		<i>FONDI DI ACCANTONAMENTO</i>	<i>1.822.084,11</i>	<i>2.007.260,94</i>
23	100	Fondo svalutazione crediti c/iscritti	93.078,50	96.000,00
23	200	Fondo svalutazione titoli e partecipaz.		
23	300	Fondo amm.to fabbricati e terreni		
23	400	Fondo amm.to mobili, attrezza. e arredi	336.658,42	294.976,32
23	500	Fondo amm.to beni immateriali	9.005,09	7.045,44
23	600	Fondo ammortamento impianti	83.175,91	65.919,07

2014 - COLLEGIO DEI GEOMETRI E GEOMETRI LAUREATI DI TORINO E PROVINCIA

STATO PATRIMONIALE

Dal 01/01/2014 al 31/12/2014

PASSIVO

Mastro	Conto	Descrizione	2014	2013
23	700	F.do amm.to spese ristrutturazione locali di terzi	521.826,35	409.037,65
23		<i>POSTE RETTIFICATIVE DELL'ATTIVO</i>	<i>1.043.744,27</i>	<i>872.978,48</i>
24	100	Fondo rischi ed oneri futuri		
24	200	Per Imposte		
24		<i>FONDI PER RISCHI ED ONERI</i>		
25	100	Ratei passivi	33.247,94	45.649,49
25	200	Risconti passivi		
25	300	Riserve tecniche		
25		<i>RATEI E RISCONTI</i>	<i>33.247,94</i>	<i>45.649,49</i>
29	100	Residuo Patrimonio Netto	45.006,52	127.172,40
29	200	Risultato di Gestione		
29		<i>PATRIMONIO NETTO</i>	<i>45.006,52</i>	<i>127.172,40</i>
30	100	Depositi cauzionali, a garanzia		
30		<i>CONTI D'ORDINE</i>		
TOTALE PASSIVO			€ 3.114.360,32	€ 3.134.671,87
AVANZO ECONOMICO				
TOTALE A PAREGGIO			€ 3.114.360,32	€ 3.134.671,87

2014 - COLLEGIO DEI GEOMETRI E GEOMETRI LAUREATI DI TORINO E PROVINCIA

CONTO ECONOMICO

Dal 01/01/2014 al 31/12/2014

PROVENTI

Mastro	Conto	Descrizione	2014	2013
50	100	Contributi da iscritti	1.157.933,32	1.357.151,31
50	200	Trasferimenti correnti	26.500,00	92.609,00
50	300	Contributi diversi	1.000,00	2.100,00
50	500	Entrate commerciali		
50	600	Proventi finanziari	25.946,44	31.675,85
50	900	Entrate varie	26.125,30	19.972,83
50		<i>COMPONENTI FINANZIARI</i>	<i>1.237.505,06</i>	<i>1.503.508,99</i>
59	100	Spese rimandate a futuri esercizi		
59	200	Entrate rinviate da passati esercizi		
59	300	Plusvalenze patrimoniali	10,00	185,06
59	400	Sopravvenienze attive	1.216,19	829,21
59		<i>COMPONENTI NON FINANZIARI</i>	<i>1.226,19</i>	<i>1.014,27</i>
60	100	Disavanzo economico	82.165,88	
60		<i>DISAVANZO ECONOMICO</i>	<i>82.165,88</i>	
TOTALE PROVENTI			€ 1.320.897,13	€ 1.504.523,26
DISAVANZO ECONOMICO				
TOTALE A PAREGGIO			€ 1.320.897,13	€ 1.504.523,26

CONTO ECONOMICO

Dal 01/01/2014 al 31/12/2014

COSTI

Mastro	Conto	Descrizione	2014	2013
70	100	Spese ordinarie di funzionamento	336.753,09	351.977,77
70	200	Oneri per il personale	320.052,46	379.376,19
70	300	Spese per gli organi istituzionali	76.166,24	58.573,69
70	350	Spese per prestazioni istituzionali	227.930,20	226.096,96
70	400	Spese per pubblicazioni		447,18
70	500	Imposte e tasse	4.250,00	4.417,00
70	600	Interessi e spese bancarie	17.019,20	12.727,32
70	700	Spese recupero crediti	4.662,57	12.120,42
70	800	Contributi a erogazione liberale		
70	900	Spese varie	11.695,59	29.493,89
70	950	Trasferimenti al Consiglio Nazionale	143.920,00	145.960,00
70		<i>COMPONENTI FINANZIARI</i>	<i>1.142.449,35</i>	<i>1.221.190,42</i>
80	100	Entrate rinviate a futuri esercizi		
80	200	Spese rinviate da passati esercizi		
80	300	Minusvalenze patrimoniali		
80	400	Sopravvenienze passive	952,82	1.339,52
80	500	perdite su crediti		
80		<i>COMPONENTI NON FINANZIARI</i>	<i>952,82</i>	<i>1.339,52</i>
81	100	Amm.to Fabbricati e terreni		
81	200	Amm.to Mobili, attrezzature ed arredi	41.982,10	39.327,93
81	250	Amm.to Impianti	17.256,84	17.256,84
81	300	Amm.to beni immateriali	5.467,32	3.768,42
81	400	Amm.to spese ristrutturazione locali di terzi	112.788,70	112.788,71
81		<i>AMMORTAMENTI</i>	<i>177.494,96</i>	<i>173.141,90</i>
82	100	Accantonamenti		108.851,42
82		<i>ACCANTONAMENTI</i>		<i>108.851,42</i>
83	100	avanzo economico		
83		<i>avanzo economico</i>		

2014 - COLLEGIO DEI GEOMETRI E GEOMETRI LAUREATI DI TORINO E PROVINCIA

CONTO ECONOMICO

Dal 01/01/2014 al 31/12/2014

COSTI

Mastro	Conto	Descrizione	2014	2013
		TOTALE COSTI	€ 1.320.897,13	€ 1.504.523,26
		AVANZO ECONOMICO		
		TOTALE A PAREGGIO	€ 1.320.897,13	€ 1.504.523,26

COLLEGIO DEI GEOMETRI E GEOMETRI LAUREATI DI TORINO E PROVINCIA

Nota integrativa al Rendiconto Generale consuntivo 2014

Cari Colleghi,
a norma dell'Ordinamento professionale e dell'art. 33 del Regolamento di amministrazione e contabilità, sottoponiamo al Vostro esame ed all'approvazione dell'Assemblea il rendiconto generale dell'esercizio 2014.

Il Rendiconto Generale è composto dai seguenti documenti:

1. Stato Patrimoniale
2. Conto del Bilancio, costituito dal Rendiconto Finanziario Gestionale
3. Rendiconto finanziario residui
4. Nota integrativa abbreviata
5. Situazione cassa
6. Situazione Amministrativa
7. Prospetto di concordanza

In allegato è prevista la Relazione del Collegio dei Revisori.

Il Conto del Bilancio è presentato sotto la forma di Rendiconto Finanziario Gestionale, suddiviso in Capitoli, che comprendono le Entrate di competenza dell'esercizio- accertate, rimosse e da riscuotere; le Uscite di competenza impegnate, pagate e da pagare; i Residui attivi e passivi degli esercizi precedenti e di quello corrente.

Lo stato patrimoniale si evince dal seguente prospetto:

ATTIVO

01	100	Cassa e Tesoreria	2.967,57
01	200	Conti Correnti Postali	6.181,09
01	301	Banca Credito Cooperativo Casalgrasso	405.766,34
	302	c/c Banca Popolare di Sondrio	747.625,59
01		<i>DISPONIBILITA` FINANZIARIE</i>	<i>1.162.540,29</i>
02	100	Crediti verso Iscritti	388.006,38
02	200	Crediti verso Consiglio Nazionale	32.026,81
02	600	Crediti diversi	17.807,81
02	600	Crediti v/Fondazione	30.707,00
02		<i>RESIDUI ATTIVI</i>	<i>468.548,00</i>
03	100	Titoli	160.000,00
03		<i>INVESTIMENTI MOBILIARI</i>	
04	200	Mobili, attrezzature e arredi	476.417,12
04	300	Impianti	115.045,59
04	400	Immobilizzazioni immateriali	16.403,59
04	500	Interventi sistemazione nuova sede	563.943,65
04		<i>IMMOBILIZZAZIONI TECNICHE</i>	<i>1.171.809,95</i>
05	100	Ratei attivi	31.721,28
05	200	Risconti attivi	6.090,80
05		<i>RATEI E RISCOINTI ATTIVI</i>	<i>37.812,08</i>
06	100	Crediti v/Fondazione per finanziamento infruttifero	100.000,00
		<i>CREDITI FINANZIARI</i>	
10	100	Depositi cauzionali	13.650,00
10		<i>CONTI D'ORDINE</i>	
		TOTALE ATTIVO	3.114.360,32
		DISAVANZO ECONOMICO	
		TOTALE A PAREGGIO	3.114.360,32

PASSIVO

20	100	Debiti verso fornitori	5.803,76
20	200	Debiti verso Enti Previdenziali e Erario	24.915,82
20	400	Debiti verso iscritti	1.317,24
20	800	Debiti diversi	138.240,66
20	<i>RESIDUI PASSIVI</i>		<i>170.277,48</i>
22	100	Fondo trattamento fine rapporto	208.997,21
22	201	Fondo Sede	358.594,35
22	202	Fondo di solidarietà	25.345,11
22	203	Fondo oneri futuri	118.785,09
22	204	Fondo corsi di ITS	47.927,20
22	205	Fondo formaz. continua obbligatoria	378.171,92
22	206	Fondo incentivazione e miglior profess.	595.407,99
22	207	Fondo riduzione quota	88.855,24
22	<i>FONDI ACCANTONAMENTO</i>		<i>1.822.084,11</i>
23	100	Fondo svalutazione crediti c/iscritti	93.078,50
23	400	Fondo amm.to mobili, attrezz. e arredi	336.658,42
23	500	Fondo amm.to beni immateriali	9.005,09
23	600	Fondo amm.to impianti	83.175,91
23	700	Fondo amm.to spese ristrutturazione locali di terzi	521.826,35
23	<i>POSTE RETTIFICATIVE DELL'ATTIVO</i>		<i>1.043.744,27</i>
25	100	Ratei passivi	33.247,94
25	<i>RATEI E RISCOINTI</i>		<i>33.247,94</i>
29	100	Residuo Patrimonio Netto	45.006,52
29	<i>PATRIMONIO NETTO</i>		<i>45.006,52</i>
TOTALE PASSIVO			3.114.360,32
AVANZO ECONOMICO			
TOTALE A PAREGGIO			3.114.360,32

Il Rendiconto Finanziario presenta i seguenti dati:

ENTRATE			RISCOSSE	DA RISCOUTERE	TOTALE
01	001	ENTRATE CONTRIBUTIVE A CARICO ISCRITTI	1.010.766,10	143.781,00	1.154.547,10
01	002	ENTRATE PER INIZIATIVE CULT. E AGG. PROF	1.000,00		1.000,00
01	003	QUOTE PARTECIP. ISCRITTI ALL'ONERE GEST.	5.958,40		5.958,40
01	007	TRASFERIM. CORR. PARTE ALTRI ENTI PUBBL.	25.591,00		25.591,00
01	008	ENTRATE DERIV.VENDITA BENI E PREST.SERV.	419,75	5.000,00	5.419,75
01	009	REDDITI E PROVENTI PATRIMONIALI	25.830,54		25.830,54
01	011	ENTRATE NON CLASSIFICABILI IN ALTRE VOCI	20.880,29	1.385,41	22.265,70
01		TITOLO I - ENTRATE CORRENTI	1.090.446,08	150.166,41	1.240.612,49
02	002	ALIENAZIONE DI IMMOBILIZZAZIONI TECNICHE			
02	008	TRASFERIM. C/CAPIT. ENTI PUBBL.-PRIVATI	10,00		10,00
02		TITOLO II - ENTRATE IN CONTO CAPITALE	10,00		10,00
03	001	ENTRATE AVENTI NATURA DI PARTITE DI GIRO	105.401,95		105.401,95
03		TITOLO III - PARTITE DI GIRO	105.401,95		105.401,95
		TOTALE ENTRATE	1.195.858,03	150.166,41	1.346.024,44
		Utilizzo dell'avanzo di amministrazione iniziale			121.446,12
		TOTALE GENERALE			1.467.470,56

USCITE			PAGATE	DA PAGARE	TOTALE
11	001	USCITE PER GLI ORGANI DELL'ENTE	76.166,24		76.166,24
11	002	ONERI PERSONALE IN ATTIVITA DI SERVIZIO	382.278,00	7.745,37	390.023,37
11	003	USCITE PER ACQUISTO BENI CONSUMO-SERVIZI	138.252,51	5.054,76	143.307,27
11	004	USCITE PER FUNZIONAMENTO UFFICI	112.497,59	837,00	113.334,59
11	005	USCITE PER PRESTAZIONI ISTITUZIONALI	225.541,33	3.660,00	229.201,33
11	006	TRASFERIMENTI PASSIVI	2.700,00	120.500,00	123.200,00
11	007	ONERI FINANZIARI	17.679,50		17.679,50
11	008	ONERI TRIBUTARI	4.250,00		4.250,00
11	010	USCITE NON CLASSIFICABILI IN ALTRE VOCI	98.264,10	30,93	98.295,03
11	014	TRASFERIMENTI AL CONSIGLIO NAZIONALE GEOM	143.920,00		143.920,00
11	TITOLO I - USCITE CORRENTI		1.201.549,27	137.828,06	1.339.377,33
12	002	ACQUISIZIONE IMMOBILIZZAZIONI TECNICHE	22.691,28		22.691,28
12	004	CONCESSIONI DI CREDITI ED ANTICIPAZIONI			
12	011	MIGLIORIE SU BENI DI TERZI			
12	TITOLO II - USCITE IN CONTO CAPITALE		22.691,28		22.691,28
13	001	USCITE AVENTI NATURA DI PARTITE DI GIRO	86.176,50	19.225,45	105.401,95
13	TITOLO III - PARTITE DI GIRO		86.176,50	19.225,45	105.401,95
	TOTALE USCITE		1.310.417,05	157.053,51	1.467.470,56
	TOTALE GENERALE				1.467.470,56

Il prospetto presentato evidenzia chiaramente la dinamica dei movimenti intervenuti nel corso del periodo.

Il Conto Economico è rappresentato sinteticamente dal seguente prospetto:

PROVENTI

50	100	Contributi da iscritti	1.157.933,32
50	200	Trasferimenti correnti	26.500,00
50	300	Contributi diversi	1.000,00
50	600	Proventi finanziari	25.946,44
50	900	Entrate varie	26.125,30
50		<i>COMPONENTI FINANZIARI</i>	<i>1.237.505,06</i>
59	300	Plusvalenze patrimoniali	10,00
59	400	Sopravvenienze attive	1.216,19
59		<i>COMPONENTI NON FINANZIARI</i>	<i>1.226,19</i>
60	100	Disavanzo economico	82.165,88
60		<i>DISAVANZO ECONOMICO</i>	<i>82.165,88</i>
		TOTALE PROVENTI	1.320.897,13
		DISAVANZO ECONOMICO	
		TOTALE A PAREGGIO	1.320.897,13

COSTI

70	100	Spese ordinarie di funzionamento	336.753,09
70	200	Oneri per il personale	320.052,46
70	300	Spese per gli organi istituzionali	76.166,24
70	350	Spese per prestazioni istituzionali	227.930,20
70	500	Imposte e tasse	4.250,00
70	600	Interessi e spese bancarie	17.019,20
70	700	Spese recupero crediti	4.662,57
70	900	Spese varie	11.695,59
70	950	Trasferimenti al Consiglio Nazionale	143.920,00
70	<i>COMPONENTI FINANZIARI</i>		<i>1.142.449,35</i>
80	400	Sopravvenienze passive	952,82
80	<i>COMPONENTI NON FINANZIARI</i>		<i>952,82</i>
81	200	Amm.to mobili, attrezzature ed arredi	41.982,10
81	250	Amm.to impianti	17.256,84
81	300	Amm.to beni immateriali	5.467,32
81	400	Amm.to spese ristrutturazione locali di terzi	112.788,70
81	<i>AMMORTAMENTI</i>		<i>177.494,96</i>
82	100	Accantonamenti	
82	<i>ACCANTONAMENTI</i>		
TOTALE COSTI			1.320.897,13
AVANZO ECONOMICO			
TOTALE A PAREGGIO			1.320.897,13

Ciò premesso, passiamo ad esaminare:

1. Criteri di valutazione utilizzati nella redazione del rendiconto.

Per la valutazione delle poste finanziarie ed economiche si sono seguite rigorosamente le disposizioni del codice civile – in quanto compatibili – nonché i Principi contabili contenuti nel Regolamento di contabilità ed amministrazione adottato dal Collegio nell'anno 2002.

2. Analisi delle voci dello Stato Patrimoniale

In occasione dell'impianto della nuova contabilità, ed in osservanza alle disposizioni del Regolamento, si è redatto l'inventario fisico dei beni, dei crediti e dei debiti.

Si ritiene che le voci in esso riportate non abbisognino di alcun ulteriore commento.

3. Analisi delle voci del conto economico

Il conto economico ripresenta i valori già indicati nel consuntivo finanziario per quanto riguarda i costi ed i ricavi.

Esso rispecchia la vita economica del Collegio in ogni suo aspetto di attività.

Tra i costi sono stati annoverate le somme per accantonamento a fondi rischi, e il fondo per la formazione continua.

4. Altre notizie integrative

Nella redazione del conto economico in relazione alle disposizioni dell'art. 2427 c.c. , delle altre norme e dei principi contabili, non sono state applicate procedure che possano pregiudicare la rappresentazione veritiera del rendiconto.

Si informa inoltre che:

- i dati relativi al personale dipendente, compresi gli accantonamenti al TFR, corrispondono a quanto previsto dal contratto collettivo di lavoro per gli enti pubblici e all'effettiva anzianità di servizio maturata.
- Il personale dipendente è costituito da quattro impiegate a tempo pieno, due part-time , una a orario ridotto .
- Non vi sono contenziosi in essere.
- Le partecipazioni possedute si riferiscono ai titoli acquistati per garantire un maggior rendimento e sono iscritte al valore nominale.
- Non vi sono crediti e/o debiti con obbligo di retrocessione a termine.
- Non vi sono operazioni di locazione finanziaria.

Cari Colleghi,

il Consiglio del Vostro Ordine ringrazia per la fiducia e per la collaborazione ricevuta da tutti Voi e Vi invita ad approvare il Rendiconto così come Vi è stato presentato.

Il Presidente.

