


**COLLEGIO DEI GEOMETRI E GEOMETRI LAUREATI
DI TORINO E PROVINCIA**



➤ ➤ Bilancio consuntivo 2013

Relazione del Collegio dei Revisori Legali

Rendiconto finanziario

Rendiconto finanziario - residui

Variazioni del preventivo finanziario

Situazione Amministrativa


Prospetto di concordanza

Situazione Fondi cassa

Bilancio patrimoniale - economico

Nota integrativa al rendiconto consuntivo 2013

Relazione del Collegio dei Revisori Legali al rendiconto dell'esercizio 2013



Care Colleghe, cari Colleghi,

Il rendiconto dell'esercizio 2013, brevemente anche detto Bilancio, che è stato sottoposto al nostro esame è stato redatto in conformità del vigente Regolamento di amministrazione e contabilità del Consiglio Nazionale Geometri e Geometri Laureati.

Il bilancio predisposto dal Consigliere Tesoriere ed approvato dal Consiglio è composto dai seguenti elaborati:

1. Rendiconto Finanziario Gestionale;
2. Stato Patrimoniale in forma abbreviata;
3. Conto Economico in forma abbreviata;
4. Nota Integrativa abbreviata;
5. Situazione Amministrativa.

Il rendiconto finanziario gestionale evidenzia entrate accertate ed uscite impegnate per Euro **1.591.702,58** dei residui attivi finali di Euro **393.102,23** e dei residui passivi finali di Euro **81.610,56**

Per quanto attiene alla gestione di cassa il rendiconto rileva un avanzo pari a Euro **1.437.146,72** così determinato:

entrate:	Euro 5.431.649,90
uscite:	Euro 3.994.503,18

La situazione amministrativa risulta così riassunta:


consistenza di cassa inizio esercizio:	Euro 1.262.333,02
riscossioni :	Euro 1.530.547,31
pagamenti:	Euro 1.355.733,61
consistenza di cassa fine esercizio;	Euro 1.437.146,72
residui attivi:	Euro 393.102,23
residui passivi:	Euro 81.610,56
avanzo di amministrazione:	Euro 1.748.638,39

L'avanzo di amministrazione 2013 di Euro **1.748.638,39** viene così utilizzato con ripartizione vincolata per Euro **273.674,04** e disponibile

per Euro **1.474.964,35**. Quale destinazione della ripartizione vincolata si distingue:

al fondo T.F.R.:	Euro 273.674,04
------------------	------------------------

Le risultanze contabili riportate nel rendiconto d'esercizio a Voi sottoposto per approvazione è così riassunto:



CONTO ECONOMICO

PROVENTI: contributi da iscritti, trasferimenti correnti, contributi diversi, proventi finanziari, entrate varie e sopravvenienze attive
Euro **1.504.523,26**


COSTI: spese ordinarie di funzionamento, oneri per il personale, spese per gli organi istituzionali, spese per pubblicazioni, imposte e tasse, interessi e spese bancarie, svalutazione crediti, spese varie, trasferimenti al Consiglio Nazionale, sopravvenienze passive, ammortamenti e accantonamenti
Euro **1.504.523,26**

STATO PATRIMONIALE

ATTIVO: cassa e tesoreria, conti correnti postali e bancari, crediti verso Iscritti, verso il Consiglio Nazionale, verso lo Stato e altri soggetti Pubblici, crediti diversi, crediti verso Fondazione, titoli, mobili, attrezzature, arredi, impianti, immobilizzazioni, interventi sistemazione nuova sede, ratei e risconti attivi, Credito verso Fondazione per finanziamento infruttifero, depositi cauzionali
Euro **3.134.671,87**

PASSIVO: debiti verso fornitori, verso Enti previdenziali ed Erario, verso iscritti, debiti diversi, fondo T.F.R., fondo Sede, fondo di solidarietà, fondo oneri futuri, fondo corso ITS, fondo Formazione continua obbligatoria, fondo iniziative incentivazione e miglioramento professionale, Fondo riduzione quota Albo, fondo svalutazione crediti c/iscritti, fondo amm. mobili, attrezzature ed arredi, fondo amm. Beni immateriali, fondo amm. Impianti, fondo amm. spese ristrutturazione locali di terzi, ratei passivi e Patrimonio Netto
Euro **3.134.671,87**

Tra i valori riassunti nei sopra riprodotti Conto Economico e Stato Patrimoniale, segnaliamo il positivo avanzo economico al Conto Accantonamenti per Euro 108.851,42 destinato al Fondo riduzione quota Albo per Euro 88.855,24 e ad incremento del Fondo svalutazione crediti c/iscritti per euro 19.996,18 portando così lo stesso al saldo di euro 96.000,00.



Nell'ambito della nostra attività di controllo contabile prevista dal Codice Civile e dal nostro Ordinamento Professionale, nel corso dell'anno 2013:

- abbiamo verificato con periodicità trimestrale, la regolare tenuta della contabilità e la corretta rilevazione nelle scritture contabili dei fatti di gestione;
- abbiamo vigilato sull'osservanza della Legge e dello Statuto e sul principio di corretta amministrazione, e applicazione delle norme vigenti in materia del lavoro e sicurezza nei luoghi di lavoro.
- abbiamo partecipato alle adunanze del Consiglio del Collegio, svoltesi nel rispetto delle norme statutarie, legislative e regolamentari che ne disciplinano il funzionamento e sulla base di ciò possiamo ragionevolmente assicurare che le azioni deliberate sono conformi alla Legge ed allo Statuto e non sono manifestamente imprudenti, azzardate, in potenziale conflitto di interessi o tali da compromettere l'integrità del patrimonio del Collegio.
- sulla base delle informazioni disponibili non abbiamo rilevato violazioni della Legge e dello Statuto, né operazioni manifestamente imprudenti, azzardate o nelle quali sia emerso un interesse proprio di un qualche Consigliere, o comunque tali da compromettere l'integrità del patrimonio del Collegio.
- abbiamo valutato e vigilato sull'adeguatezza del sistema amministrativo e contabile, nonché sull'affidabilità di quest'ultimo a rappresentare correttamente i fatti di gestione, mediante l'esame dei documenti contabili, e a tale riguardo non abbiamo osservato particolari da riferire.
- per quanto riguarda il controllo analitico sul contenuto del rendiconto, abbiamo vigilato sull'impostazione generale data allo stesso, sulla sua generale conformità alla legge per quel che riguarda la sua formazione e struttura e, a tale riguardo, non abbiamo osservazioni particolari da riferire.

Prendiamo atto che il Collegio dei Geometri e Geometri Laureati di Torino e Provincia è dotato del Documento Programmatico sulla Sicurezza (D.P.S.) come previsto dal D. Lgs. 196/2003.

Non sono pervenute, nel corso dell'esercizio, né denunce né esposti da parte di iscritti o terzi.

Dall'attività di vigilanza e controllo non sono emersi fatti significativi suscettibili di segnalazione o menzione nella presente relazione.

Riteniamo che il lavoro svolto fornisca una ragionevole base per l'espressione del nostro giudizio favorevole all'approvazione del bilancio.

Considerando le risultanze dell'attività svolta in adempimento della funzione di controllo contabile proponiamo all'Assemblea di approvare il bilancio d'esercizio chiuso il 31 dicembre 2013, così come redatto dall'Organo Amministrativo.

I Revisori Legali

Geom. Marco Bianchin

Geom. Piercarlo Gherra

Geom. Daniele Giangrasso

2013 - COLLEGIO DEI GEOMETRI E GEOMETRI LAUREATI DI TORINO E PROVINCIA

Dal 01/01/2013 al 31/12/2013		RENDICONTO FINANZIARIO - ENTRATE								
CODICE	DESCRIZIONE	PREVISIONI			SOMME ACCERTATE			Differenze sulle previsioni	GESTIONE DI CASSA	
		INIZIALI	VARIAZIONI	DEFINITIVE	RISCOSSE	DA RISCOUTERE	TOTALE		PREVISIONI	DIFFERENZE
01 001 0001	nuove iscrizioni (non esenti)	33.000,00		33.000,00	6.600,00		6.600,00	-26.400,00	33.000,00	-26.400,00
01 001 0002	quota annuale ordinaria iscritti	1.105.000,00		1.105.000,00	1.009.980,00	71.610,00	1.081.590,00	-23.410,00	1.294.477,46	-251.219,74
01 001 0003	1° soprattassa (ritardo entro 30/6)				7.035,00	1.260,00	8.295,00	8.295,00	12.228,00	-2.717,00
01 001 0004	2° soprattassa (ritardo oltre 30/6)				7.805,00	31.360,00	39.165,00	39.165,00	85.641,20	-64.206,00
01 001 0005	iscrizione registro praticanti	20.660,00		20.660,00	18.594,00		18.594,00	-2.066,00	20.660,00	-2.066,00
01 001 0007	quota annuale ordinaria iscritti E.S.	13.230,00		13.230,00	13.230,00	661,50	13.891,50	661,50	29.019,73	-15.128,23
01 001 0008	1° soprattassa E.S.								616,24	-546,24
01 001 0009	2° soprattassa E.S.								1.453,00	-893,00
01 001 0010	quote anni precedenti								8.321,25	-8.321,25
01 001 0011	rimborso spese bollo								242,12	-240,83
01 001 0012	quota al Consiglio Nazionale	149.200,00		149.200,00	138.800,00	9.440,00	148.240,00	-960,00	174.321,78	-30.911,79
01 001 0013	quota agevolata giovani	24.300,00		24.300,00	28.620,00	675,00	29.295,00	4.995,00	24.702,00	4.050,00
01 001 0014	contributo straordinario attività CNG								681,00	-528,00
01 001	ENTRATE CONTRIBUTIVE A CARICO ISCRITTI	1.345.390,00		1.345.390,00	1.230.664,00	115.006,50	1.345.670,50	280,50	1.685.363,78	-399.128,08
01 002 0001	sponsorizz. convegni , utilizzo sale	5.000,00		5.000,00	1.400,00	700,00	2.100,00	-2.900,00	5.200,00	-3.400,00
01 002	ENTRATE PER INIZIATIVE CULT. E AGG. PROF	5.000,00		5.000,00	1.400,00	700,00	2.100,00	-2.900,00	5.200,00	-3.400,00
01 003 0001	diritti di segreteria per certificaz ecc	500,00		500,00	234,00		234,00	-266,00	500,00	-266,00
01 003 0002	diritti per revisione e liquidaz parcell	5.000,00		5.000,00	3.807,49		3.807,49	-1.192,51	5.000,00	-1.192,51
01 003 0003	timbro professionale iscritti	1.000,00		1.000,00	500,00		500,00	-500,00	1.000,00	-500,00
01 003 0004	timbro professionale iscritti E.S.	100,00		100,00				-100,00	100,00	-100,00
01 003	QUOTE PARTECIP. ISCRITTI ALL'ONERE GEST.	6.600,00		6.600,00	4.541,49		4.541,49	-2.058,51	6.600,00	-2.058,51
01 007 0001	contributo da C.I.P.A.G.	30.000,00		30.000,00	25.902,00		25.902,00	-4.098,00	30.000,00	-4.098,00
01 007	TRASFERIM.CORR. PARTE ALTRI ENTI PUBBL.	30.000,00		30.000,00	25.902,00		25.902,00	-4.098,00	30.000,00	-4.098,00
01 008 0001	pubblicità su nostra rivista	1.500,00		1.500,00				-1.500,00	2.250,00	-2.250,00
01 008 0002	pubblicità su nostro albo iscritti	500,00		500,00				-500,00	500,00	-500,00
01 008 0003	invio ns rivista ad iscritti altri colle	4.500,00		4.500,00	823,26	5.044,00	5.867,26	1.367,26	4.500,00	523,26
01 008 0004	abbonamenti a ns rivista	200,00		200,00	174,00		174,00	-26,00	200,00	-26,00
01 008 0005	vendita pubblicazioni a iscritti	1.000,00		1.000,00	60,00		60,00	-940,00	1.000,00	-940,00
01 008 0008	manifesti albero competenze e distintiv	200,00		200,00	82,50		82,50	-117,50	200,00	-117,50
01 008 0009	tabulati,etichette, elenchi informatizza	500,00		500,00	50,00		50,00	-450,00	500,00	-450,00
01 008 0012	rimborso dalla Fondazione Geometri	50.000,00		50.000,00		40.707,00	40.707,00	-9.293,00	50.000,00	-9.937,47
01 008	ENTRATE DERIV.VENDITA BENI E PREST.SERV.	58.400,00		58.400,00	1.189,76	45.751,00	46.940,76	-11.459,24	59.150,00	-13.697,71
01 009 0001	interessi depositi bancari e postali	10.000,00		10.000,00	28.900,19		28.900,19	18.900,19	10.000,00	18.900,19
01 009 0002	interessi su titoli	12.000,00		12.000,00	6.255,56		6.255,56	-5.744,44	12.000,00	-5.744,44

2013 - COLLEGIO DEI GEOMETRI E GEOMETRI LAUREATI DI TORINO E PROVINCIA

Dal 01/01/2013 al 31/12/2013		RENDICONTO FINANZIARIO - ENTRATE								
CODICE	DESCRIZIONE	PREVISIONI			SOMME ACCERTATE			Differenze sulle previsioni	GESTIONE DI CASSA	
		INIZIALI	VARIAZIONI	DEFINITIVE	RISCOSSE	DA RISCOUTERE	TOTALE		PREVISIONI	DIFFERENZE
01 009	REDDITI E PROVENTI PATRIMONIALI	22.000,00		22.000,00	35.155,75		35.155,75	13.155,75	22.000,00	13.155,75
01 011 0001	rimborsi diversi	10.000,00		10.000,00	4.101,33	197,00	4.298,33	-5.701,67	19.351,29	-15.234,96
01 011 0002	rimborso spese segreteria	1.000,00		1.000,00	330,00		330,00	-670,00	1.000,00	-670,00
01 011 0003	rimborso spese recupero crediti	20.000,00		20.000,00	6.609,32		6.609,32	-13.390,68	26.066,62	-18.607,30
01 011 0004	rimborso spese bolli su ricevute	700,00		700,00	703,74		703,74	3,74	700,00	3,74
01 011 0005	arrotondamenti attivi				19,21		19,21	19,21		19,21
01 011 0006	Rimborsi riunione di zona	10.000,00		10.000,00	6.115,00	600,00	6.715,00	-3.285,00	10.000,00	-3.885,00
01 011 0007	Rimborso manifestazioni sportive	10.000,00		10.000,00	2.190,00		2.190,00	-7.810,00	10.000,00	-7.810,00
01 011	ENTRATE NON CLASSIFICABILI IN ALTRE VOCI	51.700,00		51.700,00	20.068,60	797,00	20.865,60	-30.834,40	67.117,91	-46.184,31
01	TITOLO I - ENTRATE CORRENTI	1.519.090,00		1.519.090,00	1.318.921,60	162.254,50	1.481.176,10	-37.913,90	1.875.431,69	-455.410,86
02 002 0001	cessione di arredi e attrezzature				125,00		125,00	125,00		125,00
02 002	ALIENAZIONE DI IMMOBILIZZAZIONI TECNICHE				125,00		125,00	125,00		125,00
02 004 0002	crediti diversi- centri telematici								1.867,52	-1.867,52
02 004	RISCOSSIONE DI CREDITI								1.867,52	-1.867,52
02 008 0001	contributi in conto capitale Cassa Geome	5.000,00		5.000,00				-5.000,00	5.000,00	-5.000,00
02 008	TRASFERIM. C/CAPIT. ENTI PUBBL.-PRIVATI	5.000,00		5.000,00				-5.000,00	5.000,00	-5.000,00
02	TITOLO II - ENTRATE IN CONTO CAPITALE	5.000,00		5.000,00	125,00		125,00	-4.875,00	6.867,52	-6.742,52
03 001 0001	ritenute Erariali	75.000,00		75.000,00	86.187,10		86.187,10	11.187,10	75.000,00	11.187,10
03 001 0002	ritenute Previdenziali e assistenziali	20.000,00		20.000,00	24.214,38		24.214,38	4.214,38	20.000,00	4.214,38
03 001	ENTRATE AVENTI NATURA DI PARTITE DI GIRO	95.000,00		95.000,00	110.401,48		110.401,48	15.401,48	95.000,00	15.401,48
03	TITOLO III - PARTITE DI GIRO	95.000,00		95.000,00	110.401,48		110.401,48	15.401,48	95.000,00	15.401,48
	TOTALE ENTRATE	€ 1.619.090,00		1.619.090,00	1.429.448,08	162.254,50	1.591.702,58	-27.387,42	1.977.299,21	-446.751,90
	Utilizzo dell'avanzo di amministrazione iniziale			101.000,00						
	TOTALE GENERALE	€ 1.690.090,00		1.720.090,00			1.591.702,58		1.977.299,21	

2013 - COLLEGIO DEI GEOMETRI E GEOMETRI LAUREATI DI TORINO E PROVINCIA

Dal 01/01/2013 al 31/12/2013		RENDICONTO FINANZIARIO - USCITE								
CODICE	DESCRIZIONE	PREVISIONI			SOMME IMPEGNATE			Differenze sulle previsioni	GESTIONE DI CASSA	
		INIZIALI	VARIAZIONI	DEFINITIVE	PAGATE	DA PAGARE	TOTALE		PREVISIONI	DIFFERENZE
11 001 0002	rimborsi spese ai Consiglieri	50.000,00	-100,00	49.900,00	44.674,51		44.674,51	-5.225,49	50.000,00	-1.572,94
11 001 0003	compensi ai revisori dei conti	5.662,80	100,00	5.762,80	5.710,00		5.710,00	-52,80	5.662,80	1.934,80
11 001 0004	corsi formazione Consiglieri e Revisori	2.000,00		2.000,00				-2.000,00	2.000,00	-2.000,00
11 001 0005	rimborsi spese Consiglio Disciplina		30.000,00	30.000,00	8.189,18		8.189,18	-21.810,82		8.189,18
11 001	USCITE PER GLI ORGANI DELL'ENTE	57.662,80	30.000,00	87.662,80	58.573,69		58.573,69	-29.089,11	57.662,80	6.551,04
11 002 0001	stipendi	280.000,00	-5.000,00	275.000,00	258.459,33		258.459,33	-16.540,67	280.000,00	-21.540,67
11 002 0002	contributi INPS	42.000,00		42.000,00	34.460,89		34.460,89	-7.539,11	42.000,00	-7.539,11
11 002 0003	assicurazione infortuni	1.800,00		1.800,00	92,88	1.215,79	1.308,67	-491,33	2.933,77	-1.619,67
11 002 0004	Indennità Trattamento fine rapporto	10.000,00		10.000,00				-10.000,00	10.000,00	-10.000,00
11 002 0007	contributo INPDAP	38.000,00		38.000,00	30.530,89		30.530,89	-7.469,11	38.000,00	-7.469,11
11 002 0008	buoni pasto dipendenti	9.000,00		9.000,00	5.231,00		5.231,00	-3.769,00	9.000,00	-3.769,00
11 002 0011	collaborazioni occasionali	5.000,00	5.000,00	10.000,00	7.162,57	371,25	7.533,82	-2.466,18	5.000,00	2.162,57
11 002 0012	corsi addestramento al personale	4.000,00		4.000,00				-4.000,00	4.000,00	-4.000,00
11 002 0013	IRAP su stipendi	23.000,00		23.000,00	19.297,00		19.297,00	-3.703,00	23.000,00	-985,00
11 002	ONERI PERSONALE IN ATTIVITA DI SERVIZIO	412.800,00		412.800,00	355.234,56	1.587,04	356.821,60	-55.978,40	413.933,77	-54.759,99
11 003 0001	cancelleria	10.500,00	-3.500,00	7.000,00	5.619,38	741,28	6.360,66	-639,34	10.819,44	-5.200,06
11 003 0002	spese postali	8.000,00	1.000,00	9.000,00	8.299,79		8.299,79	-700,21	8.000,00	353,60
11 003 0003	assicurazioni	20.000,00	-300,00	19.700,00	16.503,84		16.503,84	-3.196,16	20.000,00	-3.496,16
11 003 0004	valori bollati	2.000,00	300,00	2.300,00	2.045,67		2.045,67	-254,33	2.000,00	45,67
11 003 0005	consulenze	25.000,00		25.000,00	21.027,76	3.603,88	24.631,64	-368,36	28.263,85	-7.220,65
11 003 0006	spese timbri professionali , cartelline e firma digitale	8.000,00	4.000,00	12.000,00	11.838,26		11.838,26	-161,74	8.000,00	3.838,26
11 003 0007	quote associative	3.000,00		3.000,00	2.683,30		2.683,30	-316,70	3.000,00	-316,70
11 003 0008	abbonamenti	3.000,00		3.000,00	2.257,66		2.257,66	-742,34	3.176,06	-918,40
11 003 0009	materiale di consumo	3.000,00	500,00	3.500,00	3.230,17		3.230,17	-269,83	3.150,06	80,11
11 003 0010	pubblicazioni per iscritti	500,00	-500,00						500,00	-500,00
11 003 0012	manifesti l'albero , magliette ecc...		2.500,00	2.500,00	1.605,07		1.605,07	-894,93		1.605,07
11 003 0013	stampa albo iscritti	5.000,00	-2.000,00	3.000,00	1.863,40		1.863,40	-1.136,60	5.000,00	-3.136,60
11 003 0014	invio circolari ad iscritti	5.000,00	500,00	5.500,00	5.193,30		5.193,30	-306,70	5.000,00	193,30
11 003 0015	acquisto pubblicazioni per biblioteca	500,00		500,00	447,18		447,18	-52,82	500,00	-52,82
11 003 0017	copisteria per documenti corsi e convegn	500,00		500,00	249,90		249,90	-250,10	500,00	-250,10
11 003 0018	Stampa rivista	45.000,00	13.000,00	58.000,00	48.947,28	8.166,32	57.113,60	-886,40	45.000,00	3.947,28
11 003 0019	spese per recupero crediti	30.000,00	-21.010,00	8.990,00	7.390,65		7.390,65	-1.599,35	33.652,36	-26.261,71
11 003 0021	praticanti Catasto, Tribunale e altri.	20.000,00	-500,00	19.500,00	15.478,27	964,69	16.442,96	-3.057,04	20.000,00	-4.521,73
11 003 0022	IRAP su rimborsi spese	1.300,00	500,00	1.800,00	1.607,00		1.607,00	-193,00	1.300,00	394,00
11 003 0023	Spese tecniche sistemazione sede		5.510,00	5.510,00	5.153,36		5.153,36	-356,64		5.153,36
11 003	USCITE PER ACQUISTO BENI CONSUMO-SERVIZI	190.300,00		190.300,00	161.441,24	13.476,17	174.917,41	-15.382,59	197.861,77	-36.264,28
11 004 0001	canoni locazione sede	55.600,00	1.725,00	57.325,00	57.324,48		57.324,48	-0,52	55.600,00	1.724,48

2013 - COLLEGIO DEI GEOMETRI E GEOMETRI LAUREATI DI TORINO E PROVINCIA

Dal 01/01/2013 al 31/12/2013										
RENDICONTO FINANZIARIO - USCITE										
CODICE	DESCRIZIONE	PREVISIONI			SOMME IMPEGNATE			Differenze sulle previsioni	GESTIONE DI CASSA	
		INIZIALI	VARIAZIONI	DEFINITIVE	PAGATE	DA PAGARE	TOTALE		PREVISIONI	DIFFERENZE
11 004 0002	spese condominiali sede	5.000,00		5.000,00	4.136,99		4.136,99	-863,01	5.000,00	-863,01
11 004 0003	spese riscaldamento locali sede	15.000,00	-1.725,00	13.275,00	5.092,72		5.092,72	-8.182,28	15.000,00	-9.907,28
11 004 0004	manutenzione ordinaria locali sede	5.000,00		5.000,00	4.716,57		4.716,57	-283,43	5.242,00	-525,43
11 004 0006	energia elettrica	10.000,00	2.000,00	12.000,00	10.800,00	739,00	11.539,00	-461,00	10.000,00	800,00
11 004 0007	spese telefoniche - connessione internet	4.000,00	-1.000,00	3.000,00	1.040,00		1.040,00	-1.960,00	4.000,00	-2.960,00
11 004 0008	spese pulizia locali	15.000,00		15.000,00	12.561,64		12.561,64	-2.438,36	15.814,33	-3.252,69
11 004 0009	manutenzione e acquisto attrezzature	10.000,00	-1.000,00	9.000,00	7.948,30		7.948,30	-1.051,70	10.077,40	-2.129,10
11 004 0010	canoni vari per assistenza tecnica	30.000,00	-4.000,00	26.000,00	17.386,81	1.098,00	18.484,81	-7.515,19	35.954,38	-18.567,57
11 004 0012	noleggio fotocopiatrici		4.000,00	4.000,00	2.332,80		2.332,80	-1.667,20		2.332,80
11 004	USCITE PER FUNZIONAMENTO UFFICI	149.600,00		149.600,00	123.340,31	1.837,00	125.177,31	-24.422,69	156.688,11	-33.347,80
11 005 0001	spese per la tutela professionale	15.000,00	-3.000,00	12.000,00	6.866,15		6.866,15	-5.133,85	15.000,00	-8.133,85
11 005 0002	spese per la formazione continua obbligatoria	100.000,00		100.000,00	99.769,52		99.769,52	-230,48	102.873,75	-3.104,23
11 005 0003	indennità e rimborso spese commissari d'esame	20.000,00	4.000,00	24.000,00	22.248,68		22.248,68	-1.751,32	21.510,08	738,60
11 005 0004	spese progetto catasto citta di torino	500,00		500,00				-500,00	500,00	-500,00
11 005 0005	pubblicità su quotidiani	18.000,00	-4.000,00	14.000,00	5.575,08		5.575,08	-8.424,92	18.000,00	-12.424,92
11 005 0006	borse di studio, premi	5.000,00		5.000,00				-5.000,00	5.000,00	-5.000,00
11 005 0007	spese convegni, manifestazioni, fiere	40.000,00	6.000,00	46.000,00	45.331,13		45.331,13	-668,87	40.786,50	4.544,63
11 005 0008	spese per assemblea, iscritti elezioni	45.000,00	-2.000,00	43.000,00	42.811,61		42.811,61	-188,39	45.000,00	-2.188,39
11 005 0009	spese miglioramento e incentivazione della professione	30.000,00	-1.000,00	29.000,00				-29.000,00	57.500,00	-39.834,00
11 005 0010	spese per innovazione tecnologica	15.000,00		15.000,00				-15.000,00	15.000,00	-15.000,00
11 005 0011	Organismo di Mediazione	20.000,00		20.000,00	1.271,96	7.320,00	8.591,96	-11.408,04	20.000,00	-15.098,04
11 005 0012	Consiglio di Disciplina	20.000,00		20.000,00	123,98		123,98	-19.876,02	20.000,00	-19.876,02
11 005	USCITE PER PRESTAZIONI ISTITUZIONALI	328.500,00		328.500,00	223.998,11	7.320,00	231.318,11	-97.181,89	361.170,33	-115.876,22
11 006 0001	interventi assist. (fondo solidarietà)	5.000,00	-2.000,00	3.000,00				-3.000,00	5.000,00	-5.000,00
11 006 0002	contributi ad associazioni territoriali e altro	3.000,00	2.000,00	5.000,00	5.000,00		5.000,00		3.000,00	2.000,00
11 006 0003	cofinanziamento per progetti corsi	1.000,00		1.000,00				-1.000,00	1.000,00	-1.000,00
11 006 0004	quota regionale	5.000,00		5.000,00				-5.000,00	5.000,00	-5.000,00
11 006 0005	Contributo alla Fondazione dei Geometri	50.000,00		50.000,00		20.207,90	20.207,90	-29.792,10	50.000,00	-7.650,00
11 006	TRASFERIMENTI PASSIVI	64.000,00		64.000,00	5.000,00	20.207,90	25.207,90	-38.792,10	64.000,00	-16.650,00
11 007 0001	spese e commissioni bancarie	2.000,00	-500,00	1.500,00	1.436,98		1.436,98	-63,02	2.000,00	-563,02
11 007 0002	spese e commissioni postali	600,00	-300,00	300,00	288,38		288,38	-11,62	600,00	-311,62
11 007 0005	ritenute ficali su interessi attivi	1.200,00	2.600,00	3.800,00	3.656,92		3.656,92	-143,08	1.200,00	2.456,92
11 007 0006	spese per emissione MAV	9.000,00	-1.800,00	7.200,00	7.186,20		7.186,20	-13,80	9.000,00	-1.813,80
11 007	ONERI FINANZIARI	12.800,00		12.800,00	12.568,48		12.568,48	-231,52	12.800,00	-231,52
11 008 0003	imposte e tasse municipali	5.000,00		5.000,00	4.417,00		4.417,00	-583,00	5.000,00	-583,00
11 008	ONERI TRIBUTARI	5.000,00		5.000,00	4.417,00		4.417,00	-583,00	5.000,00	-583,00
11 009 0002	perdite su crediti	12.000,00		12.000,00				-12.000,00	12.000,00	-12.000,00

2013 - COLLEGIO DEI GEOMETRI E GEOMETRI LAUREATI DI TORINO E PROVINCIA

Dal 01/01/2013 al 31/12/2013		RENDICONTO FINANZIARIO - USCITE								
CODICE	DESCRIZIONE	PREVISIONI			SOMME IMPEGNATE			Differenze sulle previsioni	GESTIONE DI CASSA	
		INIZIALI	VARIAZIONI	DEFINITIVE	PAGATE	DA PAGARE	TOTALE		PREVISIONI	DIFFERENZE
11 009	POSTE CORR.VE E COMP.VE ENTRATE CORRENTI	12.000,00		12.000,00				-12.000,00	12.000,00	-12.000,00
11 010 0001	spese riunioni di zona	40.000,00		40.000,00	30.108,35	1.530,00	31.638,35	-8.361,65	44.340,00	-14.231,65
11 010 0002	spese partecipazioni manifes sportive	20.000,00		20.000,00	16.203,85		16.203,85	-3.796,15	20.000,00	-3.796,15
11 010 0003	spese di trasporto e traslochi	1.000,00		1.000,00	663,19	73,20	736,39	-263,61	1.000,00	-336,81
11 010 0004	spese di rappresentanza	6.227,20		6.227,20	1.482,20		1.482,20	-4.745,00	6.227,20	-4.745,00
11 010 0005	spese per acquisto omaggi	16.000,00	4.000,00	20.000,00	19.468,22		19.468,22	-531,78	19.174,69	293,53
11 010 0006	spese diverse	20.000,00	-4.500,00	15.500,00	3.898,79		3.898,79	-11.601,21	20.049,61	-16.150,82
11 010 0007	Cauzioni visure self service								1.317,24	-1.317,24
11 010 0008	Fondo di riserva	40.000,00	-25.000,00	15.000,00				-15.000,00	40.000,00	-40.000,00
11 010 0009	Spese registrazione marchio		500,00	500,00	387,20		387,20	-112,80	157,30	229,90
11 010	USCITE NON CLASSIFICABILI IN ALTRE VOCI	143.227,20	-25.000,00	118.227,20	72.211,80	1.603,20	73.815,00	-44.412,20	152.266,04	-80.054,24
11 013 0002	accantonamento f.do oneri futuri	5.000,00		5.000,00				-5.000,00	5.000,00	-5.000,00
11 013	ACCANTONAMENTO FONDI RISCHI ED ONERI	5.000,00		5.000,00				-5.000,00	5.000,00	-5.000,00
11 014 0001	trasferimenti al Consiglio Nazionale Geo	149.200,00		149.200,00	145.960,00		145.960,00	-3.240,00	195.098,00	-49.138,00
11 014	TRASFERIMENTI AL CONSIGLIO NAZIONALE GEO	149.200,00		149.200,00	145.960,00		145.960,00	-3.240,00	195.098,00	-49.138,00
11	TITOLO I - USCITE CORRENTI	1.530.090,00	5.000,00	1.535.090,00	1.162.745,19	46.031,31	1.208.776,50	-326.313,50	1.633.480,82	-397.354,01
12 002 0001	mobili ed arredi	15.000,00	-2.500,00	12.500,00				-12.500,00	15.479,77	-15.479,77
12 002 0002	impianti tecnologici	5.000,00		5.000,00				-5.000,00	5.000,00	-5.000,00
12 002 0003	macchine e attrezzature	15.000,00		15.000,00	1.289,42	280,60	1.570,02	-13.429,98	15.000,00	-13.710,58
12 002 0005	miglioramento sede		2.500,00	2.500,00				-2.500,00		
12 002 0006	sito web , internet e software	15.000,00		15.000,00	2.858,75	2.122,80	4.981,55	-10.018,45	15.000,00	-12.141,25
12 002 0007	Impianti specifici	5.000,00		5.000,00				-5.000,00	7.652,32	-7.652,32
12 002	ACQUISIZIONE IMMOBILIZZAZIONI TECNICHE	55.000,00		55.000,00	4.148,17	2.403,40	6.551,57	-48.448,43	58.132,09	-53.983,92
12 011 0001	Interventi sistemazione nuova sede	10.000,00		10.000,00	2.013,00		2.013,00	-7.987,00	10.000,00	-7.987,00
12 011	MIGLIORIE SU BENI DI TERZI	10.000,00		10.000,00	2.013,00		2.013,00	-7.987,00	10.000,00	-7.987,00
12	TITOLO II - USCITE IN CONTO CAPITALE	65.000,00		65.000,00	6.161,17	2.403,40	8.564,57	-56.435,43	68.132,09	-61.970,92
13 001 0001	Ritenute Erariali	75.000,00	17.500,00	92.500,00	70.549,11	15.637,99	86.187,10	-6.312,90	79.617,04	9.205,91
13 001 0002	Ritenute Previdenziali e assistenziali	20.000,00	7.500,00	27.500,00	21.236,19	2.978,19	24.214,38	-3.285,62	21.609,91	3.012,77
13 001	USCITE AVENTI NATURA DI PARTITE DI GIRO	95.000,00	25.000,00	120.000,00	91.785,30	18.616,18	110.401,48	-9.598,52	101.226,95	12.218,68
13	TITOLO III - PARTITE DI GIRO	95.000,00	25.000,00	120.000,00	91.785,30	18.616,18	110.401,48	-9.598,52	101.226,95	12.218,68

2013 - COLLEGIO DEI GEOMETRI E GEOMETRI LAUREATI DI TORINO E PROVINCIA

Dal 01/01/2013 al 31/12/2013		RENDICONTO FINANZIARIO - USCITE									
CODICE	DESCRIZIONE	PREVISIONI			SOMME IMPEGNATE			Differenze sulle previsioni	GESTIONE DI CASSA		
		INIZIALI	VARIAZIONI	DEFINITIVE	PAGATE	DA PAGARE	TOTALE		PREVISIONI	DIFFERENZE	
	TOTALE USCITE	€	1.690.090,00	30.000,00	1.720.090,00	1.260.691,66	67.050,89	1.327.742,55	-392.347,45	1.802.839,86	-447.106,25
	Avanzo di amministrazione dell'esercizio							263.960,03		174.459,35	
	TOTALE GENERALE	€	1.690.090,00		1.720.090,00			1.591.702,58		1.977.299,21	

2013 - COLLEGIO DEI GEOMETRI E GEOMETRI LAUREATI DI TORINO E PROVINCIA

Dal 01/01/2013 al 31/12/2013		RENDICONTO FINANZIARIO - RESIDUI ATTIVI					
CODICE	DESCRIZIONE	INIZIALI	VARIAZIONI	RISCOSSE	DA RISCOUTERE	DELL'ANNO	RESIDUI FINALI
21 001 0002	quota annuale ordinaria iscritti	163.824,77	-2.893,82	33.277,72	127.653,23	71.610,00	199.263,23
21 001 0003	1° soprattassa (ritardo entro 30/6)	10.242,00	-149,00	2.476,00	7.617,00	1.260,00	8.877,00
21 001 0004	2° soprattassa (ritardo oltre 30/6)	69.726,40	-1.673,20	13.630,20	54.423,00	31.360,00	85.783,00
21 001 0007	quota annuale ordinaria iscritti E.S.	1.102,50		661,50	441,00	661,50	1.102,50
21 001 0008	1° soprattassa E.S.	590,24	70,00	70,00	590,24		590,24
21 001 0009	2° soprattassa E.S.		560,00	560,00			
21 001 0010	quote anni precedenti	4.209,88			4.209,88		4.209,88
21 001 0011	rimborso spese bollo	137,61	-5,68	1,29	130,64		130,64
21 001 0012	quota al Consiglio Nazionale	21.924,80	-375,00	4.609,99	16.939,81	9.440,00	26.379,81
21 001 0013	quota agevolata giovani	402,00		132,00	270,00	675,00	945,00
21 001 0014	contributo straordinario attività CNG	561,00	-9,00	153,00	399,00		399,00
21 001	ENTRATE CONTRIBUTIVE A CARICO ISCRITTI	272.721,20	-4.475,70	55.571,70	212.673,80	115.006,50	327.680,30
21 002 0001	sponsorizz. convegni , utilizzo sale	400,00		400,00		700,00	700,00
21 002	ENTRATE PER INIZIATIVE CULT. E AGG. PROF	400,00		400,00		700,00	700,00
21 008 0001	pubblicità su nostra rivista	750,00			750,00		750,00
21 008 0003	invio ns rivista ad iscritti altri colle	4.200,00		4.200,00		5.044,00	5.044,00
21 008 0012	rimborso dalla Fondazione Geometri	40.062,53		40.062,53		40.707,00	40.707,00
21 008	ENTRATE DERIV.VENDITA BENI E PREST.SERV.	45.012,53		44.262,53	750,00	45.751,00	46.501,00
21 011 0001	rimborsi diversi	9.351,29		15,00	9.336,29	197,00	9.533,29
21 011 0003	rimborso spese recupero crediti	7.120,12	-50,00	850,00	6.220,12		6.220,12
21 011 0006	Rimborsi riunione di zona					600,00	600,00
21 011	ENTRATE NON CLASSIFICABILI IN ALTRE VOCI	16.471,41	-50,00	865,00	15.556,41	797,00	16.353,41
21	TITOLO I - ENTRATE CORRENTI	334.605,14	-4.525,70	101.099,23	228.980,21	162.254,50	391.234,71
22 004 0002	crediti diversi- centri telematici	1.867,52			1.867,52		1.867,52
22 004	RISCOSSIONE DI CREDITI	1.867,52			1.867,52		1.867,52
22	TITOLO II - ENTRATE IN CONTO CAPITALE	1.867,52			1.867,52		1.867,52
	TOTALE RESIDUI ATTIVI	€ 336.472,66	€ -4.525,70	€ 101.099,23	€ 230.847,73	€ 162.254,50	€ 393.102,23

2013 - COLLEGIO DEI GEOMETRI E GEOMETRI LAUREATI DI TORINO E PROVINCIA

Dal 01/01/2013 al 31/12/2013		RENDICONTO FINANZIARIO - RESIDUI PASSIVI					
CODICE	DESCRIZIONE	INIZIALI	VARIAZIONI	PAGATE	DA PAGARE	DELL'ANNO	RESIDUI FINALI
31 001 0002	rimborsi spese ai Consiglieri	3.752,55		3.752,55			
31 001 0003	compensi ai revisori dei conti	1.887,60		1.887,60			
31 001	USCITE PER GLI ORGANI DELL'ENTE	5.640,15		5.640,15			
31 002 0003	assicurazione infortuni	1.221,22		1.221,22		1.215,79	1.215,79
31 002 0011	collaborazioni occasionali					371,25	371,25
31 002 0013	IRAP su stipendi	2.718,00		2.718,00			
31 002	ONERI PERSONALE IN ATTIVITA DI SERVIZIO	3.939,22		3.939,22		1.587,04	1.587,04
31 003 0001	cancelleria					741,28	741,28
31 003 0002	spese postali	53,81		53,81			
31 003 0005	consulenze	15,44		15,44		3.603,88	3.603,88
31 003 0018	Stampa rivista					8.166,32	8.166,32
31 003 0019	spese per recupero crediti	3.408,43			3.408,43		3.408,43
31 003 0021	praticanti Catasto, Tribunale e altri.					964,69	964,69
31 003 0022	IRAP su rimborsi spese	87,00		87,00			
31 003	USCITE PER ACQUISTO BENI CONSUMO-SERVIZI	3.564,68		156,25	3.408,43	13.476,17	16.884,60
31 004 0006	energia elettrica					739,00	739,00
31 004 0010	canoni vari per assistenza tecnica					1.098,00	1.098,00
31 004	USCITE PER FUNZIONAMENTO UFFICI					1.837,00	1.837,00
31 005 0009	spese miglioramento e incentivazione della professione	27.500,00		17.666,00	9.834,00		9.834,00
31 005 0011	Organismo di Mediazione	3.630,00		3.630,00		7.320,00	7.320,00
31 005	USCITE PER PRESTAZIONI ISTITUZIONALI	31.130,00		21.296,00	9.834,00	7.320,00	17.154,00
31 006 0005	Contributo alla Fondazione dei Geometri	42.350,00		42.350,00		20.207,90	20.207,90
31 006	TRASFERIMENTI PASSIVI	42.350,00		42.350,00		20.207,90	20.207,90
31 010 0001	spese riunioni di zona					1.530,00	1.530,00
31 010 0003	spese di trasporto e traslochi					73,20	73,20
31 010 0007	Cauzioni visure self service	1.317,24			1.317,24		1.317,24
31 010	USCITE NON CLASSIFICABILI IN ALTRE VOCI	1.317,24			1.317,24	1.603,20	2.920,44
31	TITOLO I - USCITE CORRENTI	87.941,29		73.381,62	14.559,67	46.031,31	60.590,98
32 002 0003	macchine e attrezzature					280,60	280,60
32 002 0006	sito web , internet e software					2.122,80	2.122,80
32 002	ACQUISIZIONE IMMOBILIZZAZIONI TECNICHE					2.403,40	2.403,40
32	TITOLO II - USCITE IN CONTO CAPITALE					2.403,40	2.403,40

2013 - COLLEGIO DEI GEOMETRI E GEOMETRI LAUREATI DI TORINO E PROVINCIA

Dal 01/01/2013 al 31/12/2013		RENDICONTO FINANZIARIO - RESIDUI PASSIVI					
CODICE	DESCRIZIONE	INIZIALI	VARIAZIONI	PAGATE	DA PAGARE	DELL'ANNO	RESIDUI FINALI
33 001 0001	Ritenute Erariali	18.273,84		18.273,84		15.637,99	15.637,99
33 001 0002	Ritenute Previdenziali e assistenziali	3.386,49		3.386,49		2.978,19	2.978,19
33 001	USCITE AVENTI NATURA DI PARTITE DI GIRO	21.660,33		21.660,33		18.616,18	18.616,18
33	TITOLO III - PARTITE DI GIRO	21.660,33		21.660,33		18.616,18	18.616,18
	TOTALE RESIDUI PASSIVI	€ 109.601,62		€ 95.041,95	€ 14.559,67	€ 67.050,89	€ 81.610,56

COLLEGIO DEI GEOMETRI E GEOMETRI LAUREATI DI TORINO E PROVINCIA

VARIAZIONI AL PREVENTIVO FINANZIARIO

2013

DATA	CODICE	DESCRIZIONE CONTO	DELIBERA	DESCRIZIONE VARIAZIONE	ENTRATE	USCITE	CASSA
19/03/13	11 010 0009	Spese registrazione marchio		Spese registrazione marchio		500,00	
19/03/13	11 010 0006	spese diverse		Spese diverse		-500,00	
25/03/13	11 002 0001	stipendi		stipendi		-5.000,00	
25/03/13	11 002 0011	collaborazioni occasionali		collaborazioni occasionali		5.000,00	
27/03/13	11 006 0001	interventi assist. (fondo solidarietà)		interventi assist. (fondo solidarietà)		-2.000,00	
27/03/13	11 006 0002	contributi ad associazioni territoriali e altro		contributi ad associazioni territoriali e altro		2.000,00	
01/04/13	11 007 0006	spese per emissione MAV		spese per emissione MAV		-1.000,00	
01/04/13	11 007 0005	ritenute fiscali su interessi attivi		ritenute fiscali su interessi attivi		1.000,00	
04/04/13	11 003 0023	Spese tecniche sistemazione sede		spese tecniche sistemazione sede		5.510,00	
04/04/13	11 003 0019	spese per recupero crediti		spese per recupero crediti		-5.510,00	
20/04/13	11 003 0006	spese timbri professionali , cartelline e firma digitale		spese timbri professionali e cartelline		1.500,00	
20/04/13	11 003 0013	stampa albo iscritti		stampa albo iscritti		-1.500,00	
13/05/13	11 003 0001	cancelleria		cancelleria		-2.500,00	
13/05/13	11 003 0012	manifesti l'albero , magliette ecc...		manifesti albero, magliette		2.500,00	
17/05/13	11 003 0019	spese per recupero crediti		spese per recupero crediti		-2.000,00	
17/05/13	11 003 0006	spese timbri professionali , cartelline e firma digitale		spese timbri e cartelline		2.000,00	
01/07/13	11 004 0010	canoni vari per assistenza tecnica		canoni vari per assistenza tecnica		-4.000,00	
01/07/13	11 004 0012	noleggio fotocopiatrici		noleggio fotocopiatrici		4.000,00	
01/07/13	11 007 0005	ritenute fiscali su interessi attivi		ritenute fiscali su interessi attivi		800,00	
01/07/13	11 007 0001	spese e commissioni bancarie		spese e commissioni bancarie		-800,00	
01/07/13	11 003 0022	IRAP su rimborsi spese		IRAP su rimborsi spese		500,00	
01/07/13	11 003 0021	praticanti Catasto, Tribunale e altri.		Praticanti Catasto, Tribunale e altri		-500,00	
01/10/13	11 004 0003	spese riscaldamento locali sede		spese riscaldamento locali sede		-1.725,00	
01/10/13	11 003 0019	spese per recupero crediti		spese per recupero crediti		-10.000,00	
01/10/13	11 003 0018	Stampa rivista		stampa rivista		10.000,00	
01/10/13	11 007 0002	spese e commissioni postali		spese e commissioni postali		-300,00	
01/10/13	11 004 0001	canoni locazione sede		canoni locazione sede		1.725,00	
01/10/13	11 003 0013	stampa albo iscritti		stampa albo iscritti		-500,00	
01/10/13	11 003 0006	spese timbri professionali , cartelline e firma digitale		spese timbri professionali e cartelline		500,00	
01/10/13	11 007 0005	ritenute fiscali su interessi attivi		ritenute fiscali su interessi attivi		800,00	
01/10/13	11 007 0006	spese per emissione MAV		spese per emissione MAV		-800,00	
01/10/13	11 007 0001	spese e commissioni bancarie		spese e commissioni bancarie		300,00	
01/10/13	11 001 0005	rimborsi spese Consiglio Disciplina		rimborsi spese Consiglio disciplina		30.000,00	
20/11/13	11 004 0009	manutenzione e acquisto attrezzature		manutenzione e acquisto attrezzature		-1.000,00	

COLLEGIO DEI GEOMETRI E GEOMETRI LAUREATI DI TORINO E PROVINCIA

VARIAZIONI AL PREVENTIVO FINANZIARIO

2013

DATA	CODICE	DESCRIZIONE CONTO	DELIBERA	DESCRIZIONE VARIAZIONE	ENTRATE	USCITE	CASSA
20/11/13	11 004 0004	manutenzione ordinaria locali sede		manutenzione ordinaria locali sede		1.000,00	
25/11/13	11 005 0007	spese convegni, manifestazioni, fiere		spese convegni manifestazioni, fiere		2.000,00	
25/11/13	11 005 0008	spese per assemblea, iscritti elezioni		spese per assemblea iscritti elezioni		-2.000,00	
25/11/13	13 001 0001	Ritenute Erariali		Ritenute erariali		-2.500,00	
25/11/13	13 001 0002	Ritenute Previdenziali e assistenziali		ritenute previdenziali e assistenziali		2.500,00	
25/11/13	11 003 0010	pubblicazioni per iscritti		pubblicazione per iscritti		-500,00	
25/11/13	11 003 0009	materiale di consumo		materiale di consumo		500,00	
25/11/13	11 003 0001	cancelleria		cancelleria		-1.000,00	
25/11/13	11 003 0002	spese postali		spese postali		1.000,00	
27/11/13	11 003 0003	assicurazioni		assicurazioni		-300,00	
27/11/13	11 003 0004	valori bollati		valori bollati		300,00	
29/11/13	11 003 0019	spese per recupero crediti		spese per recupero crediti		-500,00	
29/11/13	11 003 0014	invio circolari ad iscritti		invio circolari ad iscritti		500,00	
29/11/13	11 004 0004	manutenzione ordinaria locali sede		manutenzione ordinaria locali sede		-1.000,00	
29/11/13	11 004 0006	energia elettrica		energia elettrica		1.000,00	
29/11/13	11 005 0001	spese per la tutela professionale		spese per la tutela professionale		-3.000,00	
29/11/13	11 005 0007	spese convegni, manifestazioni, fiere		spese convegni, manifestazioni, fiere		3.000,00	
30/11/13	12 002 0001	mobili ed arredi		mobili e arredi		-2.500,00	
30/11/13	12 002 0005	miglioramento sede		miglioramento sede		2.500,00	
30/11/13	11 010 0005	spese per acquisto omaggi		spese per acquisto omaggi		4.000,00	
30/11/13	11 010 0006	spese diverse		spese diverse		-4.000,00	
30/11/13	11 001 0002	rimborsi spese ai Consiglieri		rimborsi spese ai Consiglieri		-100,00	
30/11/13	11 001 0003	compensi ai revisori dei conti		compensi ai revisori dei conti		100,00	
30/11/13	11 005 0005	pubblicità su quotidiani		pubblicità su quotidiani		-4.000,00	
30/11/13	11 005 0003	indennità e rimborso spese commissari d'esame		indennità e rimborso spese commissari esame		4.000,00	
30/11/13	13 001 0001	Ritenute Erariali		ritenute erariali		20.000,00	
30/11/13	11 010 0008	Fondo di riserva		fondo di riserva		-20.000,00	
30/11/13	11 005 0007	spese convegni, manifestazioni, fiere				1.000,00	
30/11/13	11 005 0009	spese miglioramento e incentivazione della professione				-1.000,00	
30/11/13	13 001 0002	Ritenute Previdenziali e assistenziali				5.000,00	
30/11/13	11 010 0008	Fondo di riserva				-5.000,00	
30/11/13	11 004 0006	energia elettrica		energia elettrica		1.000,00	
30/11/13	11 004 0007	spese telefoniche - connessione internet		spese telefoniche - connessione internet		-1.000,00	
30/11/13	11 003 0018	Stampa rivista		stampa rivista		3.000,00	
30/11/13	11 003 0019	spese per recupero crediti		spese per recupero crediti		-3.000,00	

COLLEGIO DEI GEOMETRI E GEOMETRI LAUREATI DI TORINO E PROVINCIA

VARIAZIONI AL PREVENTIVO FINANZIARIO

2013

DATA	CODICE	DESCRIZIONE CONTO	DELIBERA	DESCRIZIONE VARIAZIONE	ENTRATE	USCITE	CASSA
Totale Variazioni al Preventivo Finanziario						30.000,00	

2013 - COLLEGIO DEI GEOMETRI E GEOMETRI LAUREATI DI TORINO E PROVINCIA

Anno 2013

SITUAZIONE AMMINISTRATIVA

CONSISTENZA DI CASSA INIZIO ESERCIZIO			€ 1.262.333,02
RISCOSSIONI	In c/ competenza	1.429.448,08	1.530.547,31
	In c/ residui	101.099,23	
PAGAMENTI	In c/ competenza	1.260.691,66	1.355.733,61
	In c/ residui	95.041,95	
CONSISTENZA DI CASSA FINE ESERCIZIO			1.437.146,72
RESIDUI ATTIVI	Esercizi precedenti	230.847,73	393.102,23
	Esercizio in corso	162.254,50	
RESIDUI PASSIVI	Esercizi precedenti	14.559,67	81.610,56
	Esercizio in corso	67.050,89	
AVANZO DI AMMINISTRAZIONE			€ 1.748.638,39

L'utilizzazione dell'avanzo di amministrazione per l'esercizio successivo risulta così prevista	
Parte Vincolata	
Fondo TFR - saldo al netto di utilizzi e accanton.	273.674,04
Totale Parte Vincolata	273.674,04
Parte Disponibile	1.474.964,35
Totale Risultato di Amministrazione	€ 1.748.638,39

Situazione Amministrativa Iniziale		Gestione dell'Anno					Situazione Amministrativa Finale	
Fondo Cassa Iniziale		Entrate Riscosse		Uscite Pagate		Fondo Cassa Finale		
€ 1.262.333,02	+	€ 1.530.547,31	-	€ 1.355.733,61		€ 1.437.146,72	Gestione di Cassa	
+		+				+		
Residui Attivi Iniziali		Residui Attivi Anno	Residui Attivi Riscossi	Variazione Residui Attivi		Residui Attivi Finali		
€ 336.472,66	+	€ 162.254,50	-	€ 101.099,23	+	€ 393.102,23	Gestione dei Residui Attivi	
-		-				-		
Residui Passivi Iniziali		Residui Passivi Anno	Residui Passivi Pagati	Variazione Residui Passivi		Residui Passivi Finali		
€ 109.601,62	+	€ 67.050,89	-	€ 95.041,95	+	€ 81.610,56	Gestione dei Residui Passivi	
=		=				=		
Risultato di Amm.ne Iniziale		Entrate Accertate	Uscite Impegnate	Variazione Residui Attivi	Variazione Residui Passivi	Risultato di Amm.e Finale		
€ 1.489.204,06	+	€ 1.591.702,58	-	€ 1.327.742,55	+	€ 1.748.638,39	Gestione di Competenza	
		€ -4.525,70	-	€ 0,00				

SITUAZIONE AVANZO/DISAVANZO DI CASSA

2013 - COLLEGIO DEI GEOMETRI E GEOMETRI LAUREATI DI TORINO E PROVINCIA

Dal 01/01/2013 al 31/12/2013

Conto Cassa/Banca	Entrate	Uscite	Saldo
500010001 Cassa Contanti	72.638,53	71.905,82	732,71
500020001 Banca di Credito Cooperativo di Casalgrasso	400.000,00	100,09	399.899,91
500020003 Conto Corrente postale	7.567,15	4.993,19	2.573,96
500020006 Banca Popolare di Sondrio	3.110.811,25	2.633.582,79	477.228,46
500020007 Affrancatrice	6.116,97	2.972,90	3.144,07
500020008 Titoli - obbligazionari Banca Pop. Sondrio FB 201	240.000,00	40.000,00	200.000,00
500020009 Titoli - Pronti contro termine	1.200.000,00	1.200.000,00	0,00
500020010 Banca Popolare Sondrio - Accantonamento	394.516,00	40.948,39	353.567,61
Totale Avanzo di Cassa	€ 5.431.649,90	€ 3.994.503,18	€ 1.437.146,72

STATO PATRIMONIALE

Dal 01/01/2013 al 31/12/2013

ATTIVO

Mastro	Conto	Descrizione	2013	2012
01	100	Cassa e Tesoreria	732,71	765,20
01	200	Conti Correnti Postali	5.718,03	5.468,12
01	300	Conti Correnti Bancari		
01	301	c/c Banca di Credito Cooperativo di Casalgrasso	399.899,91	
01	302	c/c Banca Popolare di Sondrio	830.796,07	756.099,70
01	400	Titoli -Assegni		
01		<i>DISPONIBILITA` FINANZIARIE</i>	<i>1.237.146,72</i>	<i>762.333,02</i>
02	100	Crediti verso Iscritti	307.121,61	257.355,52
02	200	Crediti verso Consiglio Nazionale	26.778,81	22.485,80
02	300	Crediti verso altri Ordini		
02	400	Crediti verso utenti, clienti etc		
02	500	Crediti v/Stato ed altri soggetti pubbl.		
02	600	Crediti diversi	18.494,81	16.568,81
02	700	Crediti verso Enti Previdenziali e Erari		
02	800	Crediti v/Fondazione per anticipazioni c	40.707,00	40.062,53
02		<i>RESIDUI ATTIVI</i>	<i>393.102,23</i>	<i>336.472,66</i>
03	100	Titoli	200.000,00	500.000,00
03	200	Buoni Postali		
03	300	Interessi maturati su Titoli		
03		<i>INVESTIMENTI MOBILIARI</i>	<i>200.000,00</i>	<i>500.000,00</i>
04	100	Fabbricati e Terreni		
04	200	Mobili, attrezzature e arredi	462.265,48	462.556,11
04	300	Impianti	115.045,59	115.045,59
04	400	Immobilizzazioni immateriali	11.305,62	11.507,59
04	500	Lavori su locali di terzi - sede	563.943,65	561.930,65
04		<i>IMMOBILIZZAZIONI TECNICHE</i>	<i>1.152.560,34</i>	<i>1.151.039,94</i>
05	100	Ratei attivi	31.105,38	8.585,28
05	200	Risconti attivi	7.107,20	6.865,95
05		<i>RATEI E RISCOINTI ATTIVI</i>	<i>38.212,58</i>	<i>15.451,23</i>

2013 - COLLEGIO DEI GEOMETRI E GEOMETRI LAUREATI DI TORINO E PROVINCIA

STATO PATRIMONIALE

Dal 01/01/2013 al 31/12/2013

ATTIVO

Mastro	Conto	Descrizione	2013	2012
06	100	Crediti v/Fondazione per finanziamento infruttifero	100.000,00	100.000,00
06		<i>CREDITI FINANZIARI</i>	<i>100.000,00</i>	<i>100.000,00</i>
09	100	Disavanzo economico precedente		
09	200	Disavanzo economico dell'esercizio		
09		<i>DEFICIT PATRIMONIALE</i>		
10	100	Depositi cauzionali	13.650,00	13.650,00
10	200	Conti diversi		
10		<i>CONTI D'ORDINE</i>	<i>13.650,00</i>	<i>13.650,00</i>
TOTALE ATTIVO			€ 3.134.671,87	€ 2.878.946,85
DISAVANZO ECONOMICO				
TOTALE A PAREGGIO			€ 3.134.671,87	€ 2.878.946,85

STATO PATRIMONIALE

Dal 01/01/2013 al 31/12/2013

PASSIVO

Mastro	Conto	Descrizione	2013	2012
20	100	Debiti verso fornitori	19.319,77	69,25
20	200	Debiti verso Enti Previdenziali e Erario	18.616,18	21.660,33
20	300	Debiti verso Consiglio Nazionale		
20	400	Debiti verso iscritti	1.317,24	1.317,24
20	500	Debiti verso banche e poste		
20	600	Debiti v/Stato e altri sogg.pubblici		
20	700	Debiti Tributari		
20	800	Debiti diversi	42.357,37	86.554,80
20		<i>RESIDUI PASSIVI</i>	<i>81.610,56</i>	<i>109.601,62</i>
21	100	Per contributi a destinazione vincolata		
21	200	Per contributi indistinti per gestione		
21	300	Per contributi in natura		
21	400	Mutuo		
21	500	Debiti finanziari		
21		<i>CONTRIBUTI IN CONTO CAPITALE</i>		
22	100	Fondo Trattamento fine Rapporto	273.674,04	251.708,63
22	200	Fondi per Accantonamenti diversi		
22	201	Fondo Sede	358.594,35	358.594,35
22	202	Fondo di solidarietà	25.345,11	25.345,11
22	203	Fondo oneri futuri	118.785,09	118.785,09
22	204	Fondo corsi ITS	47.927,20	47.927,20
22	205	Fondo formazione continua obbligatoria	408.671,92	408.671,92
22	206	Fondo iniziative incentivazione e miglioramento professionale	685.407,99	685.407,99
22	207	Fondo riduzione quota Albo	88.855,24	
22	300	Fondo Imposte e Tasse		
22		<i>FONDI DI ACCANTONAMENTO</i>	<i>2.007.260,94</i>	<i>1.896.440,29</i>
23	100	Fondo svalutazione crediti c/iscritti	96.000,00	80.000,00
23	200	Fondo svalutazione titoli e partecipaz.		
23	300	Fondo amm.to fabbricati e terreni		
23	400	Fondo amm.to mobili, attrezza. e arredi	294.976,32	257.401,10
23	500	Fondo amm.to beni immateriali	7.045,44	8.460,54
23	600	Fondo ammortamento impianti	65.919,07	48.662,23

2013 - COLLEGIO DEI GEOMETRI E GEOMETRI LAUREATI DI TORINO E PROVINCIA

STATO PATRIMONIALE

Dal 01/01/2013 al 31/12/2013

PASSIVO

Mastro	Conto	Descrizione	2013	2012
23	700	F.do amm.to spese ristrutturazione locali di terzi	409.037,65	296.248,94
23		<i>POSTE RETTIFICATIVE DELL'ATTIVO</i>	<i>872.978,48</i>	<i>690.772,81</i>
24	100	Fondo rischi ed oneri futuri		
24	200	Per Imposte		
24		<i>FONDI PER RISCHI ED ONERI</i>		
25	100	Ratei passivi	45.649,49	54.959,73
25	200	Risconti passivi		
25	300	Riserve tecniche		
25		<i>RATEI E RISCONTI</i>	<i>45.649,49</i>	<i>54.959,73</i>
29	100	Residuo Patrimonio Netto	127.172,40	127.172,40
29	200	Risultato di Gestione		
29		<i>PATRIMONIO NETTO</i>	<i>127.172,40</i>	<i>127.172,40</i>
30	100	Depositi cauzionali, a garanzia		
30		<i>CONTI D'ORDINE</i>		
TOTALE PASSIVO			€ 3.134.671,87	€ 2.878.946,85
AVANZO ECONOMICO				
TOTALE A PAREGGIO			€ 3.134.671,87	€ 2.878.946,85

2013 - COLLEGIO DEI GEOMETRI E GEOMETRI LAUREATI DI TORINO E PROVINCIA

CONTO ECONOMICO

Dal 01/01/2013 al 31/12/2013

PROVENTI

Mastro	Conto	Descrizione	2013	2012
50	100	Contributi da iscritti	1.357.151,31	1.370.722,96
50	200	Trasferimenti correnti	92.609,00	45.577,53
50	300	Contributi diversi	2.100,00	3.950,00
50	500	Entrate commerciali		
50	600	Proventi finanziari	31.675,85	21.437,22
50	900	Entrate varie	19.972,83	18.578,00
50		<i>COMPONENTI FINANZIARI</i>	<i>1.503.508,99</i>	<i>1.460.265,71</i>
59	100	Spese rimandate a futuri esercizi		
59	200	Entrate rinviate da passati esercizi		
59	300	Plusvalenze patrimoniali	185,06	
59	400	Sopravvenienze attive	829,21	252,04
59		<i>COMPONENTI NON FINANZIARI</i>	<i>1.014,27</i>	<i>252,04</i>
TOTALE PROVENTI			€ 1.504.523,26	€ 1.460.517,75
DISAVANZO ECONOMICO				
TOTALE A PAREGGIO			€ 1.504.523,26	€ 1.460.517,75

CONTO ECONOMICO

Dal 01/01/2013 al 31/12/2013

COSTI

Mastro	Conto	Descrizione	2013	2012
70	100	Spese ordinarie di funzionamento	351.977,77	468.367,41
70	200	Oneri per il personale	379.376,19	375.919,47
70	300	Spese per gli organi istituzionali	58.573,69	100.024,13
70	350	Spese per prestazioni istituzionali	226.096,96	
70	400	Spese per pubblicazioni	447,18	
70	500	Imposte e tasse	4.417,00	4.397,00
70	600	Interessi e spese bancarie	12.727,32	10.754,35
70	700	Spese recupero crediti	12.120,42	16.434,53
70	800	Contributi a erogazione liberale		
70	900	Spese varie	29.493,89	51.672,50
70	950	Trasferimenti al Consiglio Nazionale	145.960,00	156.649,00
70		<i>COMPONENTI FINANZIARI</i>	<i>1.221.190,42</i>	<i>1.184.218,39</i>
80	100	Entrate rinviate a futuri esercizi		
80	200	Spese rinviate da passati esercizi		
80	300	Minusvalenze patrimoniali		
80	400	Sopravvenienze passive	1.339,52	4.549,98
80	500	perdite su crediti		
80		<i>COMPONENTI NON FINANZIARI</i>	<i>1.339,52</i>	<i>4.549,98</i>
81	100	Amm.to Fabbricati e terreni		
81	200	Amm.to Mobili, attrezzature ed arredi	39.327,93	40.149,68
81	250	Amm.to Impianti	17.256,84	17.256,84
81	300	Amm.to beni immateriali	3.768,42	3.836,10
81	400	Amm.to spese ristrutturazione locali di terzi	112.788,71	112.386,11
81		<i>AMMORTAMENTI</i>	<i>173.141,90</i>	<i>173.628,73</i>
82	100	Accantonamenti	108.851,42	98.120,65
82		<i>ACCANTONAMENTI</i>	<i>108.851,42</i>	<i>98.120,65</i>
83	100	avanzo economico		
83		<i>avanzo economico</i>		

2013 - COLLEGIO DEI GEOMETRI E GEOMETRI LAUREATI DI TORINO E PROVINCIA

CONTO ECONOMICO

Dal 01/01/2013 al 31/12/2013

COSTI

Mastro	Conto	Descrizione	2013	2012
		TOTALE COSTI	€ 1.504.523,26	€ 1.460.517,75
		AVANZO ECONOMICO		
		TOTALE A PAREGGIO	€ 1.504.523,26	€ 1.460.517,75

Nota integrativa al Rendiconto Generale consuntivo 2013

Cari Colleghi,

a norma dell'Ordinamento professionale e dell'art. 33 del Regolamento di amministrazione e contabilità, sottoponiamo al Vostro esame ed all'approvazione dell'Assemblea il rendiconto generale dell'esercizio 2013.

Il Rendiconto Generale è composto dai seguenti documenti:

1. Stato Patrimoniale
2. Conto del Bilancio, costituito dal Rendiconto Finanziario Gestionale
3. Rendiconto finanziario residui
4. Nota integrativa abbreviata
5. Situazione cassa
6. Situazione Amministrativa
7. Prospetto di concordanza

In allegato è prevista la Relazione del Collegio dei Revisori.

Il Conto del Bilancio è presentato sotto la forma di Rendiconto Finanziario Gestionale, suddiviso in Capitoli, che comprendono le Entrate di competenza dell'esercizio- accertate, riscosse e da riscuotere; le Uscite di competenza impegnate, pagate e da pagare; i Residui attivi e passivi degli esercizi precedenti e di quello corrente.

Lo stato patrimoniale si evince dal seguente prospetto:

ATTIVO

01	100	Cassa e Tesoreria	732,71
01	200	Conti Correnti Postali	5.718,03
01	301	Banca Credito Cooperativo Casalgrasso	399.899,91
	302	c/c Banca Popolare di Sondrio	830.796,07
01	<i>DISPONIBILITA` FINANZIARIE</i>		<i>1.237.146,72</i>
02	100	Crediti verso Iscritti	307.121,61
02	200	Crediti verso Consiglio Nazionale	26.778,81
02	600	Crediti diversi	18.494,81
02	800	Crediti v/Fondazione	40.707,00
02	<i>RESIDUI ATTIVI</i>		<i>393.102,23</i>
03	100	Titoli	200.000,00
03	<i>INVESTIMENTI MOBILIARI</i>		
04	200	Mobili, attrezzature e arredi	462.265,48
04	300	Impianti	115.045,59
04	400	Immobilizzazioni immateriali	11.305,62
04	500	Interventi sistemazione nuova sede	563.943,65
04	<i>IMMOBILIZZAZIONI TECNICHE</i>		<i>1.152.560,34</i>
05	100	Ratei attivi	31.105,38
05	200	Risconti attivi	7.107,20
05	<i>RATEI E RISCOINTI ATTIVI</i>		<i>38.212,58</i>
06	100	Crediti v/Fondazione per finanziamento infruttifero	100.000,00
	<i>CREDITI FINANZIARI</i>		
10	100	Depositi cauzionali	13.650,00
10	<i>CONTI D'ORDINE</i>		
	TOTALE ATTIVO		3.134.671,87
	DISAVANZO ECONOMICO		
	TOTALE A PAREGGIO		3.134.671,87

PASSIVO			
20	100	Debiti verso fornitori	19.319,77
20	200	Debiti verso Enti Previdenziali e Erario	18.616,18
20	400	Debiti verso iscritti	1.317,24
20	800	Debiti diversi	42.357,37
20	<i>RESIDUI PASSIVI</i>		<i>81.610,56</i>
22	100	Fondo trattamento fine rapporto	273.674,04
22	201	Fondo Sede	358.594,35
22	202	Fondo di solidarietà	25.345,11
22	203	Fondo oneri futuri	118.785,09
22	204	Fondo corsi di ITS	47.927,20
22	205	Fondo formaz. continua obbligatoria	408.671,92
22	206	Fondo incentivazione e miglior profess.	685.407,99
22	207	Fondo riduzione quota Albo	88.855,24
22	<i>FONDI ACCANTONAMENTO</i>		<i>2.007.260,94</i>
23	100	Fondo svalutazione crediti c/iscritti	96.000,00
23	400	Fondo amm.to mobili, attrezza. e arredi	294.976,32
23	500	Fondo amm.to beni immateriali	7.045,44
23	600	Fondo amm.to impianti	65.919,07
23	700	Fondo amm.to spese ristrutturazione locali di terzi	409.037,65
23	<i>POSTE RETTIFICATIVE DELL'ATTIVO</i>		<i>872.978,48</i>
25	100	Ratei passivi	45.649,49
25	<i>RATEI E RISCONTI</i>		<i>45.649,49</i>
29	100	Residuo Patrimonio Netto	127.172,40
29	<i>PATRIMONIO NETTO</i>		<i>127.172,40</i>
TOTALE PASSIVO			3.134.671,87
AVANZO ECONOMICO			
TOTALE A PAREGGIO			3.134.671,87

Il Rendiconto Finanziario presenta i seguenti dati:

ENTRATE			RISCOSSE	DA RISCOUTERE	TOTALE
01	001	ENTRATE CONTRIBUTIVE A CARICO ISCRITTI	1.230.664,00	115.006,50	1.345.670,50
01	002	ENTRATE PER INIZIATIVE CULT. E AGG. PROF	1.400,00	700,00	2.100,00
01	003	QUOTE PARTECIP. ISCRITTI ALL'ONERE GEST.	4.541,49		4.541,49
01	007	TRASFERIM. CORR. PARTE ALTRI ENTI PUBBL.	25.902,00		25.902,00
01	008	ENTRATE DERIV.VENDITA BENI E PREST.SERV.	1.189,76	45.751,00	46.940,76
01	009	REDDITI E PROVENTI PATRIMONIALI	35.155,75		35.155,75
01	011	ENTRATE NON CLASSIFICABILI IN ALTRE VOCI	20.068,60	797,00	20.865,60
01	TITOLO I - ENTRATE CORRENTI		1.318.921,60	162.254,50	1.481.176,10
02	002	ALIENAZIONE DI IMMOBILIZZAZIONI TECNICHE			
02	008	TRASFERIM. C/CAPIT. ENTI PUBBL.-PRIVATI	125,00		125,00
02	TITOLO II - ENTRATE IN CONTO CAPITALE		125,00		125,00
03	001	ENTRATE AVENTI NATURA DI PARTITE DI GIRO	110.401,48		110.401,48
03	TITOLO III - PARTITE DI GIRO		110.401,48		110.401,48
	TOTALE ENTRATE		1.429.448,08	162.254,50	1.591.702,58
	Utilizzo dell'avanzo di amministrazione iniziale				
	TOTALE GENERALE				1.591.702,58

USCITE			PAGATE	DA PAGARE	TOTALE
11	001	USCITE PER GLI ORGANI DELL'ENTE	58.573,69		58.573,69
11	002	ONERI PERSONALE IN ATTIVITA DI SERVIZIO	355.234,56	1.587,04	356.821,60
11	003	USCITE PER ACQUISTO BENI CONSUMO-SERVIZI	161.441,24	13.476,17	174.917,41
11	004	USCITE PER FUNZIONAMENTO UFFICI	123.340,31	1.837,00	125.177,31
11	005	USCITE PER PRESTAZIONI ISTITUZIONALI	223.998,11	7.320,00	231.318,11
11	006	TRASFERIMENTI PASSIVI	5.000,00	20.207,90	25.207,90
11	007	ONERI FINANZIARI	12.568,48		12.568,48
11	008	ONERI TRIBUTARI	4.417,00		4.417,00
11	010	USCITE NON CLASSIFICABILI IN ALTRE VOCI	72.211,80	1.603,20	73.815,00
11	014	TRASFERIMENTI AL CONSIGLIO NAZIONALE GEOM	145.960,00		145.960,00
11	TITOLO I - USCITE CORRENTI		1.162.745,19	46.031,31	1.208.776,50
12	002	ACQUISIZIONE IMMOBILIZZAZIONI TECNICHE	4.148,17	2.403,40	6.551,57
12	004	CONCESSIONI DI CREDITI ED ANTICIPAZIONI			
12	011	MIGLIORIE SU BENI DI TERZI	2.013,00		2.013,00
12	TITOLO II - USCITE IN CONTO CAPITALE		6.161,17	2.403,40	8.564,57
13	001	USCITE AVENTI NATURA DI PARTITE DI GIRO	91.785,30	18.616,18	110.401,48
13	TITOLO III - PARTITE DI GIRO		91.785,30	18.616,18	110.401,48
	TOTALE USCITE		1.260.691,66	67.050,89	1.327.742,55
	Avanzo di amministrazione dell'esercizio				263.960,03
	TOTALE GENERALE				1.591.702,58

Il prospetto presentato evidenzia chiaramente la dinamica dei movimenti intervenuti nel corso del periodo.

Il Conto Economico è rappresentato sinteticamente dal seguente prospetto:

PROVENTI			
50	100	Contributi da iscritti	1.357.151,31
50	200	Trasferimenti correnti	92.609,00
50	300	Contributi diversi	2.100,00
50	600	Proventi finanziari	31.675,85
50	900	Entrate varie	19.972,83
50	<i>COMPONENTI FINANZIARI</i>		<i>1.503.508,99</i>
59	300	Plusvalenze patrimoniali	185,06
59	400	Sopravvenienze attive	829,21
59	<i>COMPONENTI NON FINANZIARI</i>		<i>1.014,27</i>
TOTALE PROVENTI			1.504.523,26
DISAVANZO ECONOMICO			
TOTALE A PAREGGIO			1.504.523,26

COSTI

70	100	Spese ordinarie di funzionamento	351.977,77
70	200	Oneri per il personale	379.376,19
70	300	Spese per gli organi istituzionali	58.573,69
70	350	Spese per prestazioni istituzionali	226.096,96
70	400	Spese per pubblicazioni	447,18
70	500	Imposte e tasse	4.417,00
70	600	Interessi e spese bancarie	12.727,32
70	700	Spese recupero crediti	12.120,42
70	900	Spese varie	29.493,89
70	950	Trasferimenti al Consiglio Nazionale	145.960,00
70		<i>COMPONENTI FINANZIARI</i>	<i>1.221.190,42</i>
80	400	Sopravvenienze passive	1.339,52
80		<i>COMPONENTI NON FINANZIARI</i>	<i>1.339,52</i>
81	200	Amm.to mobili, attrezzature ed arredi	39.327,93
81	250	Amm.to impianti	17.256,84
81	300	Amm.to beni immateriali	3.768,42
81	400	Amm.to spese ristrutturazione locali di terzi	112.788,71
81		<i>AMMORTAMENTI</i>	<i>173.141,90</i>
82	100	Accantonamenti	108.851,42
82		<i>ACCANTONAMENTI</i>	<i>108.851,42</i>
		TOTALE COSTI	1.504.523,26
		AVANZO ECONOMICO	
		TOTALE A PAREGGIO	1.504.523,26

Ciò premesso, possiamo ad esaminare:

1. Criteri di valutazione utilizzati nella redazione del rendiconto.

Per la valutazione delle poste finanziarie ed economiche si sono seguite rigorosamente le disposizioni del codice civile – in quanto compatibili – nonché i Principi contabili contenuti nel Regolamento di contabilità ed amministrazione adottato dal Collegio nell'anno 2002.

2. Analisi delle voci dello Stato Patrimoniale

In occasione dell'impianto della nuova contabilità, ed in osservanza alle disposizioni del Regolamento, si è redatto l'inventario fisico dei beni, dei crediti e dei debiti.

Si ritiene che le voci in esso riportate non abbisognino di alcun ulteriore commento.

3. Analisi delle voci del conto economico

Il conto economico ripresenta i valori già indicati nel consuntivo finanziario per quanto riguarda i costi ed i ricavi.

Esso rispecchia la vita economica del Collegio in ogni suo aspetto di attività.

Tra i costi sono stati annoverate le somme per accantonamento a fondi rischi, e il fondo per la formazione continua e fondo riduzione quota Albo.

4. Altre notizie integrative

Nella redazione del conto economico in relazione alle disposizioni dell'art. 2427 c.c. , delle altre norme e dei principi contabili, non sono state applicate procedure che possano pregiudicare la rappresentazione veritiera del rendiconto.

Si informa inoltre che:

- i dati relativi al personale dipendente, compresi gli accantonamenti al TFR, corrispondono a quanto previsto dal contratto collettivo di lavoro per gli enti pubblici e all'effettiva anzianità di servizio maturata.
- Il personale dipendente è costituito da n. 5 impiegate a tempo pieno, due part-time , una a orario ridotto e una dirigente.
- Non vi sono contenziosi in essere.
- Le partecipazioni possedute si riferiscono ai titoli acquistati per garantire un maggior rendimento e sono iscritte al valore nominale.
- Non vi sono debiti e/o crediti di durata superiore ai cinque anni.
- Non vi sono crediti e/o debiti con obbligo di retrocessione a termine.
- Non vi sono operazioni di locazione finanziaria.

Cari Colleghi,

il Consiglio del Vostro Ordine ringrazia per la fiducia e per la collaborazione ricevuta da tutti Voi e Vi invita ad approvare il Rendiconto così come Vi è stato presentato.

Il Presidente.

