

**COLLEGIO DEI GEOMETRI E GEOMETRI LAUREATI  
DI TORINO E PROVINCIA**

**➤➤ Bilancio consuntivo 2022**

**Relazione del Collegio dei Revisori Legali**

**Rendiconto finanziario**

**Rendiconto finanziario - residui**

**Variazioni al preventivo finanziario**


**Situazione Amministrativa**

**Prospetto di concordanza**


**Situazione Fondi cassa**

**Bilancio patrimoniale - economico**

**Nota integrativa al rendiconto consuntivo**



## Relazione del Collegio dei Revisori Legali al rendiconto dell'esercizio 2022



Care Colleghe, cari Colleghi,

Il rendiconto dell'esercizio 2022, brevemente anche detto Bilancio, che è stato sottoposto al nostro esame è stato redatto in conformità del vigente Regolamento di amministrazione e contabilità del Consiglio Nazionale Geometri e Geometri Laureati.

Il bilancio predisposto dal Consigliere Tesoriere ed approvato dal Consiglio è composto dai seguenti elaborati:

1. Rendiconto Finanziario Gestionale;
2. Rendiconto Finanziario - Residui
3. Stato Patrimoniale in forma abbreviata;
4. Conto Economico in forma abbreviata;
5. Nota Integrativa abbreviata;
6. Situazione Amministrativa;
7. Prospetto di concordanza;
8. Situazione Fondi Cassa;
9. Variazioni al preventivo finanziario.

Il rendiconto finanziario gestionale evidenzia entrate accertate ed uscite impegnate per Euro **1.103.781,06** dei residui attivi finali di Euro **257.554,40** e dei residui passivi finali di Euro **74.880,42**


Per quanto attiene alla gestione di cassa il rendiconto rileva un avanzo pari a Euro **1.903.102,11**;

La situazione amministrativa risulta così riassunta:

consistenza di cassa inizio esercizio:	Euro 1.826.932,13
riscossioni:	Euro 1.128.656,10
pagamenti:	Euro 1.052.486,12
consistenza di cassa fine esercizio;	Euro 1.903.102,11
residui attivi:	Euro 257.554,40
residui passivi:	Euro 74.880,42
avanzo di amministrazione:	Euro 2.085.776,09

L'avanzo di amministrazione 2022 di Euro **2.085.776,09** viene utilizzato con ripartizione vincolata per Euro 355.967,64 e disponibile per Euro 1.729.808,45 La destinazione della ripartizione vincolata è interamente al fondo T.F.R.

Le risultanze contabili riportate nel rendiconto d'esercizio a Voi sottoposto per approvazione sono così riassunte



### CONTO ECONOMICO

PROVENTI: contributi da iscritti, trasferimenti correnti, , proventi finanziari, ricavi Organismo Mediazione, entrate varie, sopravvenienze attive

**Euro 983.610,52**

COSTI: spese ordinarie di funzionamento, oneri per il personale, spese per gli organi istituzionali, spese per prestazioni istituzionali, imposte e tasse, interessi e spese bancarie, spese recupero crediti, costi Organismo di Mediazione, spese varie, trasferimenti al Consiglio Nazionale, sopravvenienze passive, ammortamenti , accantonamenti

**Euro 978.739,71**

Si rileva un avanzo economico

**Euro 4.870,81**


### STATO PATRIMONIALE

ATTIVO: cassa e tesoreria, conti correnti postali e bancari, crediti verso Iscritti, credito verso Consiglio Nazionale, crediti v/stato ed altri soggetti pubblici, crediti diversi, crediti v/Enti Previdenziali ed Erario, mobili, attrezzature, arredi, impianti, immobilizzazioni, risconti attivi, , depositi cauzionali

**Euro 2.811.759,07**


PASSIVO: debiti verso fornitori, verso Enti previdenziali ed Erario, , debiti diversi, debiti v/Iva - split payment, debiti verso fornitori per fatture da ricevere, fondo T.F.R., fondo sede, fondo di solidarietà, fondo oneri futuri, , fondo formazione continua obbligatoria, fondo iniziative incentivazione e miglioramento professionale, fondo riduzione quota albo, fondo svalutazione crediti c/iscritti, fondo amm. mobili, attrezzature ed arredi, fondo amm. beni immateriali, fondo amm. impianti, ratei passivi e Patrimonio Netto e avanzo economico

**Euro 2.811.759,07**



Nell'ambito della nostra attività di controllo contabile prevista dal Codice Civile e dal nostro Ordinamento Professionale, nel corso dell'anno 2022:

- abbiamo verificato con periodicità trimestrale, la regolare tenuta della contabilità e la corretta rilevazione nelle scritture contabili dei fatti di gestione;
- abbiamo vigilato sull'osservanza della Legge e dello Statuto e sul principio di corretta amministrazione, e applicazione delle norme vigenti in materia di lavoro e sicurezza nei luoghi di lavoro.
- abbiamo partecipato alle adunanze del Consiglio del Collegio, svoltesi nel rispetto delle norme statutarie, legislative e regolamentari che ne disciplinano il funzionamento e sulla base di ciò possiamo ragionevolmente assicurare che le azioni deliberate sono conformi alla Legge ed allo Statuto e non sono manifestamente imprudenti, azzardate, in potenziale conflitto di interessi o tali da compromettere l'integrità del patrimonio del Collegio.
- sulla base delle informazioni disponibili non abbiamo rilevato violazioni della Legge e dello Statuto, né operazioni manifestamente imprudenti, azzardate o nelle quali sia emerso un interesse proprio di un qualche Consigliere, o comunque tali da compromettere l'integrità del patrimonio del Collegio.
- abbiamo valutato e vigilato sull'adeguatezza del sistema amministrativo e contabile, nonché sull'affidabilità di quest'ultimo a rappresentare correttamente i fatti di gestione, mediante l'esame dei documenti contabili, e a tale riguardo non abbiamo osservato particolari da riferire.
- per quanto riguarda il controllo analitico sul contenuto del rendiconto, abbiamo vigilato sull'impostazione generale data allo stesso, sulla sua generale conformità alla legge per quel che riguarda la sua formazione e struttura e, a tale riguardo, non abbiamo osservazioni particolari da riferire.
- Abbiamo verificato che il Collegio ha adempiuto a quanto prescritto dalle normative in merito alla Sicurezza sul Lavoro – D.lgs. 81/2008 – e alla protezione e trattamento dei dati personali – Privacy GDPR regolamento UE 2016/679.
- In merito alla “Prevenzione della corruzione e della Trasparenza”, non risultano pervenute segnalazioni e i Revisori, nominati dal Consiglio del Collegio con delibera n. 126/21 del 17/05/2021, componenti dell'Organismo con funzioni analoghe all'O.I.V. (Organismo Indipendente di Valutazione), hanno provveduto agli adempimenti di verifica previsti dalle delibere ANAC (Autorità Nazionale Anticorruzione) n. 1310/2016 e n. 294/2021.



Non sono pervenute, nel corso dell'esercizio denunce o esposti da parte di iscritti o terzi.

Dall'attività di vigilanza e controllo non sono emersi fatti significativi suscettibili di segnalazione o menzione nella presente relazione.

Riteniamo che il lavoro svolto fornisca una ragionevole base per l'espressione del nostro giudizio favorevole all'approvazione del bilancio.

Considerando le risultanze dell'attività svolta in adempimento della funzione di controllo contabile proponiamo all'Assemblea di approvare il bilancio d'esercizio chiuso il 31 dicembre 2022, così come redatto dall'Organo Amministrativo.

I Revisori Legali

Dott. Geom. Marco Bianchin

Dott. Geom. Daniele Giangrasso

Dott.ssa Gaetana Laselva

## 2022 - COLLEGIO DEI GEOMETRI E GEOMETRI LAUREATI DI TORINO E PROVINCIA

Dal 01/01/2022 al 31/12/2022		RENDICONTO FINANZIARIO - ENTRATE								
CODICE	DESCRIZIONE	PREVISIONI			SOMME ACCERTATE			Differenze sulle previsioni	GESTIONE DI CASSA	
		INIZIALI	VARIAZIONI	DEFINITIVE	RISCOSSE	DA RISCOUTERE	TOTALE		PREVISIONI	DIFFERENZE
01 001 0001	nuove iscrizioni (non esenti)	6.000,00		6.000,00	14.200,00		14.200,00	8.200,00	6.000,00	8.200,00
01 001 0002	quota annuale ordinaria iscritti	725.280,00		725.280,00	634.699,25	73.994,05	708.693,30	-16.586,70	943.338,56	-229.896,89
01 001 0003	1° soprattassa su prima rata								6.098,05	-5.043,05
01 001 0004	1° soprattassa su seconda rata								1.998,22	-1.284,22
01 001 0005	iscrizione registro praticanti	8.800,00		8.800,00	10.720,00		10.720,00	1.920,00	8.800,00	1.920,00
01 001 0006	nuove iscrizioni - E.S.	1.560,00		1.560,00	780,00		780,00	-780,00	1.560,00	-780,00
01 001 0007	quota annuale ordinaria iscritti E.S.	7.280,00		7.280,00	6.188,00	910,00	7.098,00	-182,00	7.826,00	-1.638,00
01 001 0008	1° soprattassa E.S.	140,00		140,00	35,00	105,00	140,00		245,00	-210,00
01 001 0009	2° soprattassa E.S.	280,00		280,00	140,00	700,00	840,00	560,00	420,00	-280,00
01 001 0010	quote anni precedenti								9.023,65	-9.023,65
01 001 0012	quota al Consiglio Nazionale	131.240,00		131.240,00	115.680,79	12.585,91	128.266,70	-2.973,30	164.960,77	-37.615,11
01 001 0013	quota agevolata giovani < 5 anni	15.800,00		15.800,00	14.400,00	200,00	14.600,00	-1.200,00	17.230,00	-2.280,00
01 001 0014	contributo straordinario attività CNG								52,92	-46,92
01 001 0015	quota agevolata giovani < 2 anni	3.030,00		3.030,00	3.240,00		3.240,00	210,00	3.135,00	175,00
01 001 0016	Quota iscrizione STP	1.680,00		1.680,00	1.960,00	280,00	2.240,00	560,00	1.880,00	80,00
01 001 0018	Seconda soprattassa su 1° rata								10.854,97	-9.744,97
01 001 0019	Seconda soprattassa su 2° rata								392,00	-292,00
01 001 0020	Penale mancato pagamento parziale o totale	20.000,00		20.000,00	50,00	18.900,00	18.950,00	-1.050,00	71.221,29	-54.548,81
01 001 0021	1° soprattassa su terza rata								1.425,90	-849,70
01 001	ENTRATE CONTRIBUTIVE A CARICO ISCRITTI	921.090,00		921.090,00	802.093,04	107.674,96	909.768,00	-11.322,00	1.256.462,33	-343.158,32
01 002 0001	sponsorizz. convegni , utilizzo sale	500,00		500,00				-500,00	500,00	-500,00
01 002 0003	contributi per corsi di formaz e aggiorn	500,00		500,00				-500,00	500,00	-500,00
01 002	ENTRATE PER INIZIATIVE CULT. E AGG. PROF	1.000,00		1.000,00				-1.000,00	1.000,00	-1.000,00
01 003 0001	diritti di segreteria per certificaz ecc	500,00		500,00	984,00		984,00	484,00	500,00	484,00
01 003 0003	timbro professionale iscritti	1.500,00		1.500,00	1.300,00		1.300,00	-200,00	1.500,00	-200,00
01 003 0004	timbro professionale iscritti E.S.	170,00		170,00	170,00		170,00		170,00	
01 003 0005	Ricavo Organismo Mediazione	2.000,00		2.000,00	413,34		413,34	-1.586,66	2.000,00	-1.586,66
01 003	QUOTE PARTECIP. ISCRITTI ALL'ONERE GEST.	4.170,00		4.170,00	2.867,34		2.867,34	-1.302,66	4.170,00	-1.302,66
01 006 0002	contributi Enti vari	1.500,00		1.500,00				-1.500,00	1.500,00	-1.500,00
01 006	TRASFERIM. CORRENTI DA PARTE COMUNI/PROV	1.500,00		1.500,00				-1.500,00	1.500,00	-1.500,00
01 007 0001	contributo da C.I.P.A.G.	25.000,00		25.000,00	16.779,00	7.886,00	24.665,00	-335,00	48.857,00	-3.451,00
01 007	TRASFERIM.CORR. PARTE ALTRI ENTI PUBBL.	25.000,00		25.000,00	16.779,00	7.886,00	24.665,00	-335,00	48.857,00	-3.451,00
01 008 0001	pubblicità su nostra rivista	1.000,00		1.000,00	166,00	332,00	498,00	-502,00	1.750,00	-1.584,00
01 008 0005	vendita pubblicazioni a iscritti	100,00		100,00				-100,00	100,00	-100,00
01 008 0008	manifesti, felpe ,magliette, distintiv, firme digitali	200,00		200,00	5.140,00		5.140,00	4.940,00	200,00	4.940,00

## 2022 - COLLEGIO DEI GEOMETRI E GEOMETRI LAUREATI DI TORINO E PROVINCIA

Dal 01/01/2022 al 31/12/2022		RENDICONTO FINANZIARIO - ENTRATE								
CODICE	DESCRIZIONE	PREVISIONI			SOMME ACCERTATE			Differenze sulle previsioni	GESTIONE DI CASSA	
		INIZIALI	VARIAZIONI	DEFINITIVE	RISCOSSE	DA RISCOUTERE	TOTALE		PREVISIONI	DIFFERENZE
01 008 0009	tabulati,etichette, elenchi informatizza	500,00		500,00	501,10		501,10	1,10	500,00	1,10
01 008 0013	Rimborso dalla Fondazione Geometri Italiani	5.000,00		5.000,00				-5.000,00	8.600,00	-8.600,00
01 008	ENTRATE DERIV.VENDITA BENI E PREST.SERV.	6.800,00		6.800,00	5.807,10	332,00	6.139,10	-660,90	11.150,00	-5.342,90
01 009 0001	interessi depositi bancari e postali	6.000,00		6.000,00	61,09	1.354,69	1.415,78	-4.584,22	6.000,00	-4.940,14
01 009	REDDITI E PROVENTI PATRIMONIALI	6.000,00		6.000,00	61,09	1.354,69	1.415,78	-4.584,22	6.000,00	-4.940,14
01 011 0001	rimborsi diversi	1.000,00		1.000,00	4.201,32	1.335,12	5.536,44	4.536,44	3.638,05	1.734,43
01 011 0002	rimborso spese segreteria	500,00		500,00	536,00		536,00	36,00	500,00	36,00
01 011 0003	rimborso spese recupero crediti	10.000,00		10.000,00	11.510,21	182,00	11.692,21	1.692,21	14.829,28	-2.023,82
01 011 0004	rimborso spese bolli su ricevute	500,00		500,00	396,00		396,00	-104,00	500,00	-104,00
01 011 0005	arrotondamenti attivi	95,00		95,00	22,65		22,65	-72,35	95,00	-72,35
01 011 0006	rimborsi riunione di zona	8.000,00		8.000,00	12.820,00		12.820,00	4.820,00	8.000,00	4.820,00
01 011 0007	rimborso manifestazioni sportive	1.000,00		1.000,00				-1.000,00	1.000,00	-1.000,00
01 011	ENTRATE NON CLASSIFICABILI IN ALTRE VOCI	21.095,00		21.095,00	29.486,18	1.517,12	31.003,30	9.908,30	28.562,33	3.390,26
<b>01</b>	<b>TITOLO I - ENTRATE CORRENTI</b>	<b>986.655,00</b>		<b>986.655,00</b>	<b>857.093,75</b>	<b>118.764,77</b>	<b>975.858,52</b>	<b>-10.796,48</b>	<b>1.357.701,66</b>	<b>-357.304,76</b>
02 004 0002	crediti diversi	10.000,00		10.000,00	10.000,00		10.000,00		10.000,00	
02 004	RISCOSSIONE DI CREDITI	10.000,00		10.000,00	10.000,00		10.000,00		10.000,00	
<b>02</b>	<b>TITOLO II - ENTRATE IN CONTO CAPITALE</b>	<b>10.000,00</b>		<b>10.000,00</b>	<b>10.000,00</b>		<b>10.000,00</b>		<b>10.000,00</b>	
03 001 0001	ritenute Erariali	90.000,00		90.000,00	63.426,70		63.426,70	-26.573,30	90.000,00	-26.573,30
03 001 0002	ritenute Previdenziali e assistenziali	30.000,00		30.000,00	20.910,14		20.910,14	-9.089,86	30.000,00	-9.089,86
03 001 0005	Iva a debito (vendite)				90,94		90,94	90,94		90,94
03 001 0006	Iva a credito (PdG)					36,04	36,04	36,04		
03 001 0008	rimborsi di somme pagate per conto terzi				5.691,56		5.691,56	5.691,56		6.064,26
03 001 0010	IVA Split Payment				27.767,16		27.767,16	27.767,16		27.767,16
03 001	ENTRATE AVENTI NATURA DI PARTITE DI GIRO	120.000,00		120.000,00	117.886,50	36,04	117.922,54	-2.077,46	120.000,00	-1.740,80
<b>03</b>	<b>TITOLO III - PARTITE DI GIRO</b>	<b>120.000,00</b>		<b>120.000,00</b>	<b>117.886,50</b>	<b>36,04</b>	<b>117.922,54</b>	<b>-2.077,46</b>	<b>120.000,00</b>	<b>-1.740,80</b>
	<b>TOTALE ENTRATE</b>	<b>€ 1.116.655,00</b>		<b>1.116.655,00</b>	<b>984.980,25</b>	<b>118.800,81</b>	<b>1.103.781,06</b>	<b>-12.873,94</b>	<b>1.487.701,66</b>	<b>-359.045,56</b>
	Utilizzo dell'avanzo di amministrazione iniziale			<b>67.100,00</b>						
	<b>TOTALE GENERALE</b>	<b>€ 1.116.655,00</b>		<b>1.183.755,00</b>			<b>1.103.781,06</b>		<b>1.487.701,66</b>	

## 2022 - COLLEGIO DEI GEOMETRI E GEOMETRI LAUREATI DI TORINO E PROVINCIA

Dal 01/01/2022 al 31/12/2022		RENDICONTO FINANZIARIO - USCITE								
CODICE	DESCRIZIONE	PREVISIONI			SOMME IMPEGNATE			Differenze sulle previsioni	GESTIONE DI CASSA	
		INIZIALI	VARIAZIONI	DEFINITIVE	PAGATE	DA PAGARE	TOTALE		PREVISIONI	DIFFERENZE
11 001 0002	rimborsi spese ai Consiglieri	60.000,00		60.000,00	38.656,65	1.822,60	40.479,25	-19.520,75	60.000,00	-13.066,70
11 001 0003	compensi ai revisori dei conti	8.000,00	1.700,00	9.700,00	6.374,50	3.202,50	9.577,00	-123,00	8.000,00	-1.625,50
11 001 0004	corsi formazione Consiglieri e Revisori	500,00		500,00	18,30		18,30	-481,70	500,00	-481,70
11 001 0005	rimborsi spese Consiglio Disciplina	20.000,00		20.000,00	8.377,27		8.377,27	-11.622,73	20.000,00	-11.622,73
11 001	USCITE PER GLI ORGANI DELL'ENTE	88.500,00	1.700,00	90.200,00	53.426,72	5.025,10	58.451,82	-31.748,18	88.500,00	-26.796,63
11 002 0001	stipendi	230.000,00	18.000,00	248.000,00	246.524,67		246.524,67	-1.475,33	230.000,00	16.524,67
11 002 0002	contributi INPS	25.000,00		25.000,00	21.818,81	3.093,12	24.911,93	-88,07	27.800,00	-2.958,41
11 002 0003	assicurazione infortuni	1.500,00		1.500,00	1.029,47	50,00	1.079,47	-420,53	1.500,00	-470,53
11 002 0004	Indennità Trattamento fine rapporto	10.000,00	-10.000,00						10.000,00	-10.000,00
11 002 0007	contributo INPS ex INPDAP	35.000,00		35.000,00	30.502,63	4.109,74	34.612,37	-387,63	39.000,00	-4.383,51
11 002 0008	buoni pasto dipendenti	6.000,00	500,00	6.500,00	6.244,99		6.244,99	-255,01	6.000,00	244,99
11 002 0009	imposta sostitutiva		2.000,00	2.000,00	1.541,51		1.541,51	-458,49		1.541,51
11 002 0010	conguaglio irpef 730	500,00	-500,00						500,00	-500,00
11 002 0012	corsi addestramento al personale	1.000,00		1.000,00	665,50		665,50	-334,50	1.000,00	-334,50
11 002 0013	IRAP su stipendi	18.000,00	4.000,00	22.000,00	18.426,37	2.474,81	20.901,18	-1.098,82	20.000,00	879,57
11 002	ONERI PERSONALE IN ATTIVITA DI SERVIZIO	327.000,00	14.000,00	341.000,00	326.753,95	9.727,67	336.481,62	-4.518,38	335.800,00	543,79
11 003 0001	cancelleria	5.000,00	1.500,00	6.500,00	5.318,82		5.318,82	-1.181,18	5.000,00	318,82
11 003 0002	postali	4.000,00		4.000,00	1.316,47	289,87	1.606,34	-2.393,66	4.000,00	-2.223,30
11 003 0003	assicurazioni	14.000,00		14.000,00	12.875,00		12.875,00	-1.125,00	14.000,00	-1.125,00
11 003 0004	valori bollati	2.000,00		2.000,00	1.454,00		1.454,00	-546,00	2.000,00	-546,00
11 003 0005	consulenze fiscali, informatiche	25.000,00	6.000,00	31.000,00	25.128,15	3.752,11	28.880,26	-2.119,74	25.000,00	3.598,32
11 003 0006	spese timbri professionali , cartelline e firma digitale	10.000,00	3.000,00	13.000,00	11.394,80		11.394,80	-1.605,20	10.000,00	1.394,80
11 003 0007	quote associative	2.500,00		2.500,00	1.816,65		1.816,65	-683,35	2.500,00	-683,35
11 003 0008	abbonamenti	1.000,00		1.000,00	652,51		652,51	-347,49	1.000,00	-347,49
11 003 0009	materiale di consumo	2.500,00		2.500,00	1.867,35		1.867,35	-632,65	2.500,00	-632,65
11 003 0010	pubblicazioni per iscritti	100,00		100,00				-100,00	100,00	-100,00
11 003 0014	invio circolari ad iscritti	1.800,00		1.800,00	1.690,92		1.690,92	-109,08	1.800,00	-109,08
11 003 0015	acquisto pubblicazioni	100,00		100,00				-100,00	100,00	-100,00
11 003 0018	stampa rivista	500,00		500,00				-500,00	500,00	-500,00
11 003 0019	spese per recupero crediti	20.000,00	15.000,00	35.000,00	28.557,48		28.557,48	-6.442,52	20.000,00	8.557,48
11 003 0021	praticanti Catasto, Tribunale e altri.	18.000,00	-6.000,00	12.000,00	487,50		487,50	-11.512,50	18.000,00	-17.081,25
11 003 0022	IRAP su rimborsi spese	1.500,00		1.500,00	77,29		77,29	-1.422,71	1.500,00	-1.385,91
11 003 0024	spese sostenute per l'acquisto di DPI - per contenimento emergenza epidemiologica da COVID	2.500,00		2.500,00	200,14		200,14	-2.299,86	2.500,00	-2.299,86
11 003	USCITE PER ACQUISTO BENI CONSUMO-SERVIZI	110.500,00	19.500,00	130.000,00	92.837,08	4.041,98	96.879,06	-33.120,94	110.500,00	-13.264,47
11 004 0001	canoni locazione sede	42.000,00	10,00	42.010,00	42.008,00		42.008,00	-2,00	42.000,00	8,00
11 004 0002	condominali sede	2.000,00	-10,00	1.990,00	707,82		707,82	-1.282,18	2.000,00	-567,05



## 2022 - COLLEGIO DEI GEOMETRI E GEOMETRI LAUREATI DI TORINO E PROVINCIA

Dal 01/01/2022 al 31/12/2022		RENDICONTO FINANZIARIO - USCITE								
CODICE	DESCRIZIONE	PREVISIONI			SOMME IMPEGNATE			Differenze sulle previsioni	GESTIONE DI CASSA	
		INIZIALI	VARIAZIONI	DEFINITIVE	PAGATE	DA PAGARE	TOTALE		PREVISIONI	DIFFERENZE
11 004 0003	riscaldamento locali sede	6.000,00		6.000,00	846,03		846,03	-5.153,97	9.500,00	-4.399,34
11 004 0004	manutenzione ordinaria locali sede	2.000,00		2.000,00	918,05		918,05	-1.081,95	2.000,00	-1.081,95
11 004 0006	energia elettrica	8.000,00	5.000,00	13.000,00	9.890,58	722,75	10.613,33	-2.386,67	8.950,00	1.860,23
11 004 0007	telefoniche - connessione internet	1.500,00		1.500,00	761,73		761,73	-738,27	1.627,37	-738,27
11 004 0008	pulizia locali	10.000,00		10.000,00	6.710,00		6.710,00	-3.290,00	10.000,00	-2.619,00
11 004 0009	manutenzione, interventi tecnici e acquisto attrezzature	2.000,00		2.000,00	1.639,07		1.639,07	-360,93	2.000,00	-360,93
11 004 0010	canoni vari per assistenza tecnica	30.000,00		30.000,00	28.079,04		28.079,04	-1.920,96	30.000,00	-1.857,64
11 004 0012	noleggio fotocopiatrici	4.000,00		4.000,00	3.782,00		3.782,00	-218,00	4.000,00	-218,00
11 004	USCITE PER FUNZIONAMENTO UFFICI	107.500,00	5.000,00	112.500,00	95.342,32	722,75	96.065,07	-16.434,93	112.077,37	-9.973,95
11 005 0001	tutela professionale	500,00		500,00				-500,00	500,00	-500,00
11 005 0002	formazione continua obbligatoria	5.000,00		5.000,00	780,92		780,92	-4.219,08	5.000,00	-559,08
11 005 0003	rimborso spese commissari d'esame	10.000,00		10.000,00	5.859,00	960,75	6.819,75	-3.180,25	15.500,00	-9.641,00
11 005 0005	spese pubblicità	500,00	6.000,00	6.500,00	5.490,00		5.490,00	-1.010,00	500,00	4.990,00
11 005 0006	borse di studio, premi	1.000,00		1.000,00				-1.000,00	1.000,00	-1.000,00
11 005 0007	convegni e manifestazioni Istituzionali	20.000,00	1.000,00	21.000,00	19.670,73	920,00	20.590,73	-409,27	20.000,00	-329,27
11 005 0008	assemblea, iscritti elezioni	10.000,00		10.000,00	9.417,38		9.417,38	-582,62	10.000,00	-582,62
11 005 0009	miglioramento , incentivazione della professione e laboratori BAM	20.000,00		20.000,00	5.677,40	212,00	5.889,40	-14.110,60	20.000,00	-14.322,60
11 005 0010	tecnologia digitale	3.000,00		3.000,00	414,85		414,85	-2.585,15	3.000,00	-2.585,15
11 005 0011	Organismo di Mediazione	2.000,00		2.000,00	1.413,80		1.413,80	-586,20	2.000,00	-586,20
11 005 0012	Consiglio di Disciplina	3.000,00		3.000,00				-3.000,00	3.000,00	-3.000,00
11 005 0013	Trasparenza , privacy, prev. corruzione e adempimenti normativi	5.000,00	4.000,00	9.000,00	8.313,57		8.313,57	-686,43	5.000,00	3.313,57
11 005	USCITE PER PRESTAZIONI ISTITUZIONALI	80.000,00	11.000,00	91.000,00	57.037,65	2.092,75	59.130,40	-31.869,60	85.500,00	-24.802,35
11 006 0001	interventi assistenziali e fondo solidarietà	1.500,00		1.500,00				-1.500,00	1.500,00	-1.500,00
11 006 0002	contributi ad associazioni territoriali e altro	1.000,00	3.000,00	4.000,00	3.700,00		3.700,00	-300,00	1.000,00	2.700,00
11 006 0004	quota regionale	3.500,00		3.500,00	3.074,00		3.074,00	-426,00	3.500,00	-426,00
11 006 0007	Rimborso alla Fondazione per attività di coordinamento	55.000,00		55.000,00		40.000,00	40.000,00	-15.000,00	110.000,00	-52.000,00
11 006 0008	Contributi per calamità naturali	500,00		500,00				-500,00	500,00	-500,00
11 006	TRASFERIMENTI PASSIVI	61.500,00	3.000,00	64.500,00	6.774,00	40.000,00	46.774,00	-17.726,00	116.500,00	-51.726,00
11 007 0001	commissioni bancarie	2.000,00		2.000,00	1.375,13		1.375,13	-624,87	2.000,00	-521,67
11 007 0002	commissioni postali	615,00		615,00	279,94		279,94	-335,06	615,00	-335,06
11 007 0005	ritenute fiscali su interessi attivi	500,00		500,00		352,23	352,23	-147,77	500,00	-240,33
11 007 0006	transazioni pagodigitale	11.000,00		11.000,00	6.832,00		6.832,00	-4.168,00	11.000,00	-1.779,24
11 007	ONERI FINANZIARI	14.115,00		14.115,00	8.487,07	352,23	8.839,30	-5.275,70	14.115,00	-2.876,30
11 008 0003	imposte e tasse municipali	5.000,00		5.000,00	4.315,00		4.315,00	-685,00	5.000,00	-685,00
11 008	ONERI TRIBUTARI	5.000,00		5.000,00	4.315,00		4.315,00	-685,00	5.000,00	-685,00
11 010 0001	riunioni di zona	10.000,00	22.500,00	32.500,00	31.193,08		31.193,08	-1.306,92	10.000,00	21.193,08

## 2022 - COLLEGIO DEI GEOMETRI E GEOMETRI LAUREATI DI TORINO E PROVINCIA

Dal 01/01/2022 al 31/12/2022										
RENDICONTO FINANZIARIO - USCITE										
CODICE	DESCRIZIONE	PREVISIONI			SOMME IMPEGNATE			Differenze sulle previsioni	GESTIONE DI CASSA	
		INIZIALI	VARIAZIONI	DEFINITIVE	PAGATE	DA PAGARE	TOTALE		PREVISIONI	DIFFERENZE
11 010 0002	partecipazioni manifestazioni sportive	5.000,00	4.000,00	9.000,00	8.522,80		8.522,80	-477,20	5.000,00	3.522,80
11 010 0003	trasporto e traslochi	300,00		300,00	295,20		295,20	-4,80	300,00	-4,80
11 010 0004	rappresentanza	1.000,00		1.000,00	992,60		992,60	-7,40	1.000,00	-7,40
11 010 0005	omaggi	5.000,00	3.000,00	8.000,00	7.233,54		7.233,54	-766,46	5.000,00	2.233,54
11 010 0006	spese diverse	3.000,00	1.000,00	4.000,00	3.474,76		3.474,76	-525,24	3.000,00	2.722,07
11 010 0008	Fondo di riserva	30.000,00	-25.000,00	5.000,00				-5.000,00	30.000,00	-30.000,00
11 010 0009	registrazione marchio		1.400,00	1.400,00	1.357,50		1.357,50	-42,50		1.357,50
11 010	USCITE NON CLASSIFICABILI IN ALTRE VOCI	54.300,00	6.900,00	61.200,00	53.069,48		53.069,48	-8.130,52	54.300,00	1.016,79
11 014 0001	trasferimenti al Consiglio Nazionale Geo	131.240,00		131.240,00	124.920,00		124.920,00	-6.320,00	131.240,00	-6.320,00
11 014	TRASFERIMENTI AL CONSIGLIO NAZIONALE GEO	131.240,00		131.240,00	124.920,00		124.920,00	-6.320,00	131.240,00	-6.320,00
<b>11</b>	<b>TITOLO I - USCITE CORRENTI</b>	<b>979.655,00</b>	<b>61.100,00</b>	<b>1.040.755,00</b>	<b>822.963,27</b>	<b>61.962,48</b>	<b>884.925,75</b>	<b>-155.829,25</b>	<b>1.053.532,37</b>	<b>-134.884,12</b>
12 002 0001	mobili ed arredi	500,00		500,00				-500,00	500,00	-500,00
12 002 0002	impianti tecnologici	2.000,00		2.000,00				-2.000,00	2.000,00	-2.000,00
12 002 0003	macchine e attrezzature	2.500,00	7.000,00	9.500,00	8.620,52		8.620,52	-879,48	2.500,00	6.120,52
12 002 0006	sito web , internet e software	10.000,00	-1.000,00	9.000,00	5.008,10		5.008,10	-3.991,90	10.000,00	-4.991,90
12 002 0007	impianti specifici	2.000,00		2.000,00				-2.000,00	2.000,00	-2.000,00
12 002	ACQUISIZIONE IMMOBILIZZAZIONI TECNICHE	17.000,00	6.000,00	23.000,00	13.628,62		13.628,62	-9.371,38	17.000,00	-3.371,38
<b>12</b>	<b>TITOLO II - USCITE IN CONTO CAPITALE</b>	<b>17.000,00</b>	<b>6.000,00</b>	<b>23.000,00</b>	<b>13.628,62</b>		<b>13.628,62</b>	<b>-9.371,38</b>	<b>17.000,00</b>	<b>-3.371,38</b>
13 001 0001	ritenute Erariali	90.000,00		90.000,00	54.589,73	8.836,97	63.426,70	-26.573,30	97.000,00	-31.096,48
13 001 0002	ritenute Previdenziali e assistenziali	30.000,00		30.000,00	18.725,76	2.184,38	20.910,14	-9.089,86	32.500,00	-11.087,07
13 001 0005	Iva a credito (acquisti)				36,04		36,04	36,04		36,04
13 001 0006	Iva a debito (PdG)				90,94		90,94	90,94		90,94
13 001 0008	somme pagate per conto terzi				5.261,56	430,00	5.691,56	5.691,56		5.361,56
13 001 0010	IVA Split Payment				26.300,57	1.466,59	27.767,16	27.767,16	600,00	26.804,26
13 001	USCITE AVENTI NATURA DI PARTITE DI GIRO	120.000,00		120.000,00	105.004,60	12.917,94	117.922,54	-2.077,46	130.100,00	-9.890,75
<b>13</b>	<b>TITOLO III - PARTITE DI GIRO</b>	<b>120.000,00</b>		<b>120.000,00</b>	<b>105.004,60</b>	<b>12.917,94</b>	<b>117.922,54</b>	<b>-2.077,46</b>	<b>130.100,00</b>	<b>-9.890,75</b>
	<b>TOTALE USCITE</b>	<b>€ 1.116.655,00</b>	<b>67.100,00</b>	<b>1.183.755,00</b>	<b>941.596,49</b>	<b>74.880,42</b>	<b>1.016.476,91</b>	<b>-167.278,09</b>	<b>1.200.632,37</b>	<b>-148.146,25</b>
	Avanzo di amministrazione dell'esercizio						<b>87.304,15</b>		<b>287.069,29</b>	
	<b>TOTALE GENERALE</b>	<b>€ 1.116.655,00</b>		<b>1.183.755,00</b>			<b>1.103.781,06</b>		<b>1.487.701,66</b>	

## 2022 - COLLEGIO DEI GEOMETRI E GEOMETRI LAUREATI DI TORINO E PROVINCIA

Dal 01/01/2022 al 31/12/2022		RENDICONTO FINANZIARIO - RESIDUI ATTIVI					
CODICE	DESCRIZIONE	INIZIALI	VARIAZIONI	RISCOSSE	DA RISCOUTERE	DELL'ANNO	RESIDUI FINALI
21 001 0002	quota annuale ordinaria iscritti	169.168,12	-9.189,67	78.742,42	81.236,03	73.994,05	155.230,08
21 001 0003	1° soprattassa su prima rata	5.767,50	-1.030,00	1.055,00	3.682,50		3.682,50
21 001 0004	1° soprattassa su seconda rata	1.764,00	-180,00	714,00	870,00		870,00
21 001 0007	quota annuale ordinaria iscritti E.S.	364,00			364,00	910,00	1.274,00
21 001 0008	1° soprattassa E.S.	35,00			35,00	105,00	140,00
21 001 0009	2° soprattassa E.S.	140,00			140,00	700,00	840,00
21 001 0010	quote anni precedenti	9.207,81	-4.651,92		4.555,89		4.555,89
21 001 0011	rimborso spese bollo	1,29	-1,29				
21 001 0012	quota al Consiglio Nazionale	25.771,67	-2.428,33	11.664,87	11.678,47	12.585,91	24.264,38
21 001 0013	quota agevolata giovani < 5 anni	550,00		550,00		200,00	200,00
21 001 0014	contributo straordinario attività CNG	54,00	-12,00	6,00	36,00		36,00
21 001 0015	quota agevolata giovani < 2 anni	70,00		70,00			
21 001 0016	Quota iscrizione STP					280,00	280,00
21 001 0018	Seconda soprattassa su 1° rata	10.726,50	-2.597,50	1.110,00	7.019,00		7.019,00
21 001 0019	Seconda soprattassa su 2° rata	370,00	-60,00	100,00	210,00		210,00
21 001 0020	Penale mancato pagamento parziale o totale	37.892,48	-3.800,00	16.622,48	17.470,00	18.900,00	36.370,00
21 001 0021	1° soprattassa su terza rata	1.170,00	-105,00	576,20	488,80		488,80
21 001	ENTRATE CONTRIBUTIVE A CARICO ISCRITTI	263.052,37	-24.055,71	111.210,97	127.785,69	107.674,96	235.460,65
21 007 0001	contributo da C.I.P.A.G.	29.409,00	-782,00	28.627,00		7.886,00	7.886,00
21 007	TRASFERIM.CORR. PARTE ALTRI ENTI PUBBL.	29.409,00	-782,00	28.627,00		7.886,00	7.886,00
21 008 0001	pubblicità su nostra rivista	750,00			750,00	332,00	1.082,00
21 008 0013	Rimborso dalla Fondazione Geometri Italiani	3.600,00			3.600,00		3.600,00
21 008	ENTRATE DERIV.VENDITA BENI E PREST.SERV.	4.350,00			4.350,00	332,00	4.682,00
21 009 0001	interessi depositi bancari e postali	998,77		998,77		1.354,69	1.354,69
21 009	REDDITI E PROVENTI PATRIMONIALI	998,77		998,77		1.354,69	1.354,69
21 011 0001	rimborsi diversi	3.671,16		1.171,16	2.500,00	1.335,12	3.835,12
21 011 0003	rimborso spese recupero crediti	5.555,09	-469,00	1.295,25	3.790,84	182,00	3.972,84
21 011	ENTRATE NON CLASSIFICABILI IN ALTRE VOCI	9.226,25	-469,00	2.466,41	6.290,84	1.517,12	7.807,96
<b>21</b>	<b>TITOLO I - ENTRATE CORRENTI</b>	<b>307.036,39</b>	<b>-25.306,71</b>	<b>143.303,15</b>	<b>138.426,53</b>	<b>118.764,77</b>	<b>257.191,30</b>
23 001 0006	Iva a credito (PdG)					36,04	36,04
23 001 0008	rimborsi di somme pagate per conto terzi	699,76		372,70	327,06		327,06
23 001	ENTRATE AVENTI NATURA DI PARTITE DI GIRO	699,76		372,70	327,06	36,04	363,10
<b>23</b>	<b>TITOLO III - PARTITE DI GIRO</b>	<b>699,76</b>		<b>372,70</b>	<b>327,06</b>	<b>36,04</b>	<b>363,10</b>

## 2022 - COLLEGIO DEI GEOMETRI E GEOMETRI LAUREATI DI TORINO E PROVINCIA

Dal 01/01/2022 al 31/12/2022		RENDICONTO FINANZIARIO - RESIDUI ATTIVI					
CODICE	DESCRIZIONE	INIZIALI	VARIAZIONI	RISOSSE	DA RISCOUTERE	DELL'ANNO	RESIDUI FINALI
	<b>TOTALE RESIDUI ATTIVI</b>	€ 307.736,15	€ -25.306,71	€ 143.675,85	€ 138.753,59	€ 118.800,81	€ 257.554,40

## 2022 - COLLEGIO DEI GEOMETRI E GEOMETRI LAUREATI DI TORINO E PROVINCIA

Dal 01/01/2022 al 31/12/2022		RENDICONTO FINANZIARIO - RESIDUI PASSIVI					
CODICE	DESCRIZIONE	INIZIALI	VARIAZIONI	PAGATE	DA PAGARE	DELL'ANNO	RESIDUI FINALI
31 001 0002	rimborsi spese ai Consiglieri	8.276,65		8.276,65		1.822,60	1.822,60
31 001 0003	compensi ai revisori dei conti					3.202,50	3.202,50
31 001	USCITE PER GLI ORGANI DELL'ENTE	8.276,65		8.276,65		5.025,10	5.025,10
31 002 0002	contributi INPS	3.022,78		3.022,78		3.093,12	3.093,12
31 002 0003	assicurazione infortuni					50,00	50,00
31 002 0007	contributo INPS ex INPDAP	4.113,86		4.113,86		4.109,74	4.109,74
31 002 0013	IRAP su stipendi	2.453,20		2.453,20		2.474,81	2.474,81
31 002	ONERI PERSONALE IN ATTIVITA DI SERVIZIO	9.589,84		9.589,84		9.727,67	9.727,67
31 003 0002	postali	462,23	-2,00	460,23		289,87	289,87
31 003 0005	consulenze fiscali, informatiche	3.470,17		3.470,17		3.752,11	3.752,11
31 003 0021	praticanti Catasto, Tribunale e altri.	431,25		431,25			
31 003 0022	IRAP su rimborsi spese	36,80		36,80			
31 003	USCITE PER ACQUISTO BENI CONSUMO-SERVIZI	4.400,45	-2,00	4.398,45		4.041,98	4.041,98
31 004 0002	condominiali sede	725,13		725,13			
31 004 0003	riscaldamento locali sede	4.254,63		4.254,63			
31 004 0006	energia elettrica	919,65		919,65		722,75	722,75
31 004 0007	telefoniche - connessione internet	127,37		127,37			
31 004 0008	pulizia locali	671,00		671,00			
31 004 0010	canoni vari per assistenza tecnica	63,32		63,32			
31 004	USCITE PER FUNZIONAMENTO UFFICI	6.761,10		6.761,10		722,75	722,75
31 005 0002	formazione continua obbligatoria	3.660,00		3.660,00			
31 005 0003	rimborso spese commissari d'esame					960,75	960,75
31 005 0007	convegni e manifestazioni Istituzionali					920,00	920,00
31 005 0009	miglioramento , incentivazione della professione e laboratori BAM					212,00	212,00
31 005	USCITE PER PRESTAZIONI ISTITUZIONALI	3.660,00		3.660,00		2.092,75	2.092,75
31 006 0007	Rimborso alla Fondazione per attività di coordinamento	58.000,00		58.000,00		40.000,00	40.000,00
31 006	TRASFERIMENTI PASSIVI	58.000,00		58.000,00		40.000,00	40.000,00
31 007 0001	commissioni bancarie	103,20		103,20			
31 007 0005	ritenute fiscali su interessi attivi	259,67		259,67		352,23	352,23
31 007 0006	transazioni pagodigitale	2.388,76		2.388,76			
31 007	ONERI FINANZIARI	2.751,63		2.751,63		352,23	352,23
31 010 0006	spese diverse	2.247,31		2.247,31			

## 2022 - COLLEGIO DEI GEOMETRI E GEOMETRI LAUREATI DI TORINO E PROVINCIA

Dal 01/01/2022 al 31/12/2022		RENDICONTO FINANZIARIO - RESIDUI PASSIVI					
CODICE	DESCRIZIONE	INIZIALI	VARIAZIONI	PAGATE	DA PAGARE	DELL'ANNO	RESIDUI FINALI
31 010	USCITE NON CLASSIFICABILI IN ALTRE VOCI	2.247,31		2.247,31			
<b>31</b>	<b>TITOLO I - USCITE CORRENTI</b>	<b>95.686,98</b>	<b>-2,00</b>	<b>95.684,98</b>		<b>61.962,48</b>	<b>61.962,48</b>
33 001 0001	ritenute Erariali	11.313,79		11.313,79		8.836,97	8.836,97
33 001 0002	ritenute Previdenziali e assistenziali	2.687,17		2.687,17		2.184,38	2.184,38
33 001 0008	somme pagate per conto terzi	100,00		100,00		430,00	430,00
33 001 0010	IVA Split Payment	1.103,69		1.103,69		1.466,59	1.466,59
33 001	USCITE AVENTI NATURA DI PARTITE DI GIRO	15.204,65		15.204,65		12.917,94	12.917,94
<b>33</b>	<b>TITOLO III - PARTITE DI GIRO</b>	<b>15.204,65</b>		<b>15.204,65</b>		<b>12.917,94</b>	<b>12.917,94</b>
<b>TOTALE RESIDUI PASSIVI</b>		<b>€ 110.891,63</b>	<b>€ -2,00</b>	<b>€ 110.889,63</b>		<b>€ 74.880,42</b>	<b>€ 74.880,42</b>

**COLLEGIO DEI GEOMETRI E GEOMETRI LAUREATI DI TORINO E PROVINCIA**

**VARIAZIONI AL PREVENTIVO FINANZIARIO**

2022

DATA	CODICE	DESCRIZIONE CONTO	DELIBERA	DESCRIZIONE VARIAZIONE	ENTRATE	USCITE	CASSA
25/01/22	11 002 0001	stipendi		stipendi		-2.000,00	
25/01/22	11 002 0009	imposta sostitutiva		imposta sostitutiva		2.000,00	
14/03/22	12 002 0003	macchine e attrezzature		macchine e attrezzature		6.000,00	
01/06/22	11 010 0002	partecipazioni manifestazioni sportive		partecipazioni manifestazioni sportive		4.000,00	
08/06/22	11 003 0019	spese per recupero crediti		spese per recupero crediti		15.000,00	
17/06/22	11 006 0002	contributi ad associazioni territoriali e altro		contributi ad associazioni territoriali e altro		3.000,00	
04/07/22	12 002 0006	sito web , internet e software		sito web , internet e software		-1.000,00	
04/07/22	12 002 0003	macchine e attrezzature		macchine e attrezzature		1.000,00	
21/07/22	11 010 0009	registrazione marchio		registrazione marchio		1.400,00	
12/09/22	11 004 0006	energia elettrica		energia elettrica		5.000,00	
05/10/22	11 004 0001	canoni locazione sede		canoni locazione sede		10,00	
05/10/22	11 004 0002	condominiali sede		condominiali sede		-10,00	
06/10/22	11 001 0003	compensi ai revisori dei conti		compensi ai revisori dei conti		1.700,00	
07/10/22	11 005 0005	spese pubblicità		spese di pubblicità		6.000,00	
09/10/22	11 003 0006	spese timbri professionali , cartelline e firma digitale		spese timbri professionali , cartelline e firma dig		3.000,00	
11/10/22	11 003 0021	praticanti Catasto, Tribunale e altri.		praticanti Catasto, Tribunale e altri		-6.000,00	
11/10/22	11 003 0005	consulenze fiscali, informatiche		consulenze fiscali, informatiche		6.000,00	
13/10/22	11 002 0013	IRAP su stipendi		IRAP su stipendi		2.000,00	
14/10/22	11 010 0001	riunioni di zona		riunioni di zona		20.000,00	
01/11/22	11 002 0001	stipendi		stipendi		10.000,00	
01/11/22	11 002 0004	Indennità Trattamento fine rapporto		Indennità trattamento fine rapporto		-10.000,00	
09/11/22	11 002 0010	conguaglio irpef 730		conguaglio irpef 730		-500,00	
09/11/22	11 002 0008	buoni pasto dipendenti		buoni pasto dipendenti		500,00	
21/11/22	11 010 0001	riunioni di zona		riunioni di zona		2.500,00	
21/11/22	11 010 0008	Fondo di riserva		Fondo di riserva		-2.500,00	
24/11/22	11 010 0008	Fondo di riserva		Fondo di riserva		-1.000,00	
24/11/22	11 010 0006	spese diverse		spese diverse		1.000,00	
30/11/22	11 005 0007	convegni e manifestazioni Istituzionali		convegni e manifestazioni istituzionali		1.000,00	
30/11/22	11 010 0008	Fondo di riserva		fondo di riserva		-1.000,00	
01/12/22	11 003 0001	cancelleria		cancelleria		1.500,00	
01/12/22	11 010 0008	Fondo di riserva		Fondo di riserva		-1.500,00	
01/12/22	11 010 0008	Fondo di riserva		Fondo di riserva		-10.000,00	
01/12/22	11 002 0001	stipendi		stipendi		10.000,00	
12/12/22	11 005 0013	Trasparenza , privacy, prev. corruzione e adempimenrti normativi		Trasparenza , privacy, prev. corruzione e adempimen		4.000,00	
12/12/22	11 010 0008	Fondo di riserva		Fondo di riserva		-4.000,00	
12/12/22	11 010 0005	omaggi		omaggi		3.000,00	

**COLLEGIO DEI GEOMETRI E GEOMETRI LAUREATI DI TORINO E PROVINCIA**

**VARIAZIONI AL PREVENTIVO FINANZIARIO**

2022

DATA	CODICE	DESCRIZIONE CONTO	DELIBERA	DESCRIZIONE VARIAZIONE	ENTRATE	USCITE	CASSA
12/12/22	11 010 0008	Fondo di riserva		Fondo di riserva		-3.000,00	
28/12/22	11 010 0008	Fondo di riserva		Fondo di riserva		-2.000,00	
28/12/22	11 002 0013	IRAP su stipendi		IRAP su stipendi		2.000,00	
<b>Totale Variazioni al Preventivo Finanziario</b>						<b>67.100,00</b>	



CONSISTENZA DI CASSA INIZIO ESERCIZIO			€ 1.826.932,13
RISCOSSIONI	In c/ competenza	984.980,25	1.128.656,10
	In c/ residui	143.675,85	
PAGAMENTI	In c/ competenza	941.596,49	1.052.486,12
	In c/ residui	110.889,63	
CONSISTENZA DI CASSA FINE ESERCIZIO			€ 1.903.102,11
RESIDUI ATTIVI	Esercizi precedenti	138.753,59	257.554,40
	Esercizio in corso	118.800,81	
RESIDUI PASSIVI	Esercizi precedenti		74.880,42
	Esercizio in corso	74.880,42	
AVANZO DI AMMINISTRAZIONE			€ 2.085.776,09

L'utilizzazione dell'avanzo di amministrazione per l'esercizio successivo risulta così prevista		
<b>Parte Vincolata</b>		
	Fondo TFR - saldo al netto di utilizzi e accanton.	355.967,64
	<b>Totale Parte Vincolata</b>	<b>355.967,64</b>
<b>Parte Disponibile</b>		<b>1.729.808,45</b>
<b>Totale Risultato di Amministrazione</b>		<b>€ 2.085.776,09</b>

Situazione Amministrativa Iniziale		Gestione dell'Anno					Situazione Amministrativa Finale		
Fondo Cassa Iniziale		Entrate Riscosse		Uscite Pagate		Fondo Cassa Finale			
€ 1.826.932,13	+	€ 1.128.656,10	-	€ 1.052.486,12		€ 1.903.102,11	<b>Gestione di Cassa</b>		
+		+					+		
Residui Attivi Iniziali		Residui Attivi Anno	Residui Attivi Riscossi	Variazione Residui Attivi		Residui Attivi Finali			
€ 307.736,15	+	€ 118.800,81	-	€ 143.675,85	+	€ -25.306,71	<b>Gestione dei Residui Attivi</b>		
-		-					-		
Residui Passivi Iniziali		Residui Passivi Anno	Residui Passivi Pagati	Variazione Residui Passivi		Residui Passivi Finali			
€ 110.891,63	+	€ 74.880,42	-	€ 110.889,63	+	€ -2,00	<b>Gestione dei Residui Passivi</b>		
=		=					=		
Risultato di Amm.ne Iniziale		Entrate Accertate	Uscite Impegnate	Variazione Residui Attivi	Variazione Residui Passivi	Risultato di Amm.e Finale			
€ 2.023.776,65	+	€ 1.103.781,06	-	€ 1.016.476,91	+	€ -25.306,71	-	€ -2,00	<b>Gestione di Competenza</b>

**SITUAZIONE AVANZO/DISAVANZO DI CASSA**

2022 - COLLEGIO DEI GEOMETRI E GEOMETRI LAUREATI DI TORINO E PROVINCIA

Dal 01/01/2022 al 31/12/2022

<b>Conto Cassa/Banca</b>	<b>Apertura conti</b>	<b>Entrate</b>	<b>Uscite</b>	<b>Saldo</b>
500010001 Cassa Contanti	1.136,81	21.965,90	22.895,56	207,15
500020003 Conto Corrente postale	530,10	1.517,77	1.219,58	828,29
500020006 Banca Popolare di Sondrio - cc 1025	740.045,40	1.116.515,06	1.041.728,53	814.831,93
500020010 Banca Popolare Sondrio - cc 1397	315.540,00	2.315,95	82,15	317.773,80
500020011 Banca di Asti	509.135,25	61,09	151,88	509.044,46
500020012 Banca Fideuram/San Paolo Invest	260.544,57	2,58	130,67	260.416,48
<b>Totale Avanzo di Cassa</b>	<b>€ 1.826.932,13</b>	<b>€ 1.142.378,35</b>	<b>€ 1.066.208,37</b>	<b>€ 1.903.102,11</b>

## STATO PATRIMONIALE

Dal 01/01/2022 al 31/12/2022

## ATTIVO

Mastro	Conto	Descrizione	2022	2021
01	100	Cassa e Tesoreria	€ 207,15	€ 1.136,81
01	200	Conti Correnti Postali	€ 828,29	€ 530,10
01	300	Conti Correnti Bancari		
01	301	c/c Banca di Credito Cooperativo di Casalgrasso		
01	302	c/c Banca Popolare di Sondrio	€ 1.132.605,73	€ 1.055.585,40
01	303	Banca Cassa di Risparmio di Asti	€ 509.044,46	€ 509.135,25
01	304	Banca Fideuram/ San Paolo Invest	€ 260.416,48	€ 260.544,57
01	400	Titoli -Assegni		
01		<b>DISPONIBILITA' FINANZIARIE</b>	<b>€ 1.903.102,11</b>	<b>€ 1.826.932,13</b>
02	100	Crediti verso Iscritti	€ 215.133,11	€ 242.781,79
02	200	Crediti verso Consiglio Nazionale	€ 24.300,38	€ 25.825,67
02	300	Crediti verso altri Ordini		
02	400	Crediti verso utenti, clienti etc		
02	500	Crediti v/Stato ed altri soggetti pubbl.	€ 11.486,00	€ 33.009,00
02	600	Crediti diversi	€ 6.598,87	€ 6.109,33
02	700	Crediti verso Enti Previdenziali e Erari	€ 36,04	€ 10,36
02	800	Crediti v/Fondazione per anticipazioni c		
02	900	Crediti - Iva split Payment		
02		<b>RESIDUI ATTIVI</b>	<b>€ 257.554,40</b>	<b>€ 307.736,15</b>
03	100	Titoli		
03	200	Buoni Postali		
03	300	Interessi maturati su Titoli		
03		<b>INVESTIMENTI MOBILIARI</b>		
04	100	Fabbricati e Terreni		
04	200	Mobili, attrezzature e arredi	€ 506.961,86	€ 498.341,34
04	300	Impianti	€ 115.045,59	€ 115.045,59
04	400	Immobilizzazioni immateriali	€ 9.263,46	€ 6.525,25
04	500	Interventi sistemazione nuova sede		
04		<b>IMMOBILIZZAZIONI TECNICHE</b>	<b>€ 631.270,91</b>	<b>€ 619.912,18</b>
05	100	Ratei attivi		
05	200	Risconti attivi	€ 6.181,65	€ 5.658,75
05		<b>RATEI E RISCONTI ATTIVI</b>	<b>€ 6.181,65</b>	<b>€ 5.658,75</b>
06	100	Crediti v/Fondazione per finanziamento infruttifero		€ 10.000,00
06		<b>CREDITI FINANZIARI</b>		<b>€ 10.000,00</b>
09	100	Disavanzo economico precedente		
09	200	Disavanzo economico dell'esercizio		
09		<b>DEFICIT PATRIMONIALE</b>		
10	100	Depositi cauzionali	€ 13.650,00	€ 13.650,00
10	200	Conti diversi		
10		<b>CONTI D'ORDINE</b>	<b>€ 13.650,00</b>	<b>€ 13.650,00</b>
<b>TOTALE ATTIVO</b>			<b>€ 2.811.759,07</b>	<b>€ 2.783.889,21</b>
<b>TOTALE A PAREGGIO</b>			<b>€ 2.811.759,07</b>	<b>€ 2.783.889,21</b>

## STATO PATRIMONIALE

Dal 01/01/2022 al 31/12/2022

## PASSIVO

Mastro	Conto	Descrizione	2022	2021
20	100	Debiti verso fornitori	€ 6.645,48	€ 8.791,56
20	200	Debiti verso Enti Previdenziali e Erario	€ 18.224,21	€ 21.137,60
20	300	Debiti verso Consiglio Nazionale		
20	400	Debiti verso iscritti		
20	500	Debiti verso banche e poste		
20	600	Debiti v/Stato e altri sogg.pubblici		
20	700	Debiti Tributarî		
20	800	Debiti diversi	€ 43.307,04	€ 64.539,67
20	900	debiti - Iva split payment	€ 1.466,59	€ 1.103,69
20	950	Debiti verso fornitori per fatture da ricevere	€ 5.237,10	€ 15.319,11
20		<b>RESIDUI PASSIVI</b>	<b>€ 74.880,42</b>	<b>€ 110.891,63</b>
21	100	Per contributi a destinazione vincolata		
21	200	Per contributi indistinti per gestione		
21	300	Per contributi in natura		
21	400	Mutuo		
21	500	Debiti finanziari		
21		<b>CONTRIBUTI IN CONTO CAPITALE</b>		
22	100	Fondo Trattamento fine Rapporto	€ 355.967,64	€ 317.186,27
22	200	Fondi per Accantonamenti diversi		
22	201	Fondo sede	€ 358.594,35	€ 358.594,35
22	202	Fondo di solidarietà	€ 30.368,85	€ 29.894,25
22	203	Fondo oneri futuri	€ 100.797,24	€ 100.797,24
22	204	Fondo corsi / università		
22	205	Fondo formazione continua obbligatoria	€ 509.437,92	€ 509.437,92
22	206	Fondo iniziative incentivazione e miglioramento professionale	€ 476.117,92	€ 476.117,92
22	207	Fondo riduzione quota Albo	€ 152.855,24	€ 152.855,24
22	300	Fondo Imposte e Tasse		
22		<b>FONDI DI ACCANTONAMENTO</b>	<b>€ 1.984.139,16</b>	<b>€ 1.944.883,19</b>
23	100	Fondo svalutazione crediti c/iscritti	€ 76.099,10	€ 73.952,81
23	200	Fondo svalutazione titoli e partecipaz.		
23	300	Fondo amm.to fabbricati e terreni		
23	400	Fondo amm.to mobili, attrezza. e arredi	€ 498.398,09	€ 492.948,77
23	500	Fondo amm.to beni immateriali	€ 5.030,34	€ 4.212,73
23	600	Fondo ammortamento impianti	€ 115.045,59	€ 115.045,59
23	700	F.do amm.to spese ristrutturazione locali di terzi		
23		<b>POSTE RETTIFICATIVE DELL'ATTIVO</b>	<b>€ 694.573,12</b>	<b>€ 686.159,90</b>
24	100	Fondo rischi ed oneri futuri		
24	200	Per Imposte		
24		<b>FONDI PER RISCHI ED ONERI</b>		
25	100	Ratei passivi	€ 52.903,98	€ 41.562,91
25	200	Risconti passivi		
25	300	Riserve tecniche		
25		<b>RATEI E RISCONTI</b>	<b>€ 52.903,98</b>	<b>€ 41.562,91</b>
29	100	Residuo Patrimonio Netto	€ 391,58	€ 391,58
29	200	Risultato di Gestione		
29		<b>PATRIMONIO NETTO</b>	<b>€ 391,58</b>	<b>€ 391,58</b>
30	100	Depositi cauzionali, a garanzia		

## STATO PATRIMONIALE

Dal 01/01/2022 al 31/12/2022

## PASSIVO

Mastro	Conto	Descrizione	2022	2021
30		CONTI D'ORDINE		
<b>TOTALE PASSIVO</b>			<b>€ 2.806.888,26</b>	<b>€ 2.783.889,21</b>
		AVANZO ECONOMICO	€ 4.870,81	
<b>TOTALE A PAREGGIO</b>			<b>€ 2.811.759,07</b>	<b>€ 2.783.889,21</b>

<b>CONTO ECONOMICO</b>
------------------------

Dal 01/01/2022 al 31/12/2022

**PROVENTI**

Mastro	Conto	Descrizione	2022	2021
50	100	Contributi da iscritti	€ 924.450,21	€ 996.776,49
50	200	Trasferimenti correnti	€ 24.665,00	€ 29.409,00
50	300	Contributi diversi		
50	500	Entrate commerciali		
50	600	Proventi finanziari	€ 1.415,78	€ 8.556,52
50	700	Ricavi Organismo mediazione	€ 413,34	€ 520,00
50	900	Entrate varie	€ 24.891,54	€ 7.730,82
50		<i>COMPONENTI FINANZIARI</i>	<i>€ 975.835,87</i>	<i>€ 1.042.992,83</i>
59	100	Spese rimandate a futuri esercizi		
59	200	Entrate rinviate da passati esercizi		
59	300	Plusvalenze patrimoniali		
59	400	Sopravvenienze attive	€ 7.774,65	€ 762,36
59		<i>COMPONENTI NON FINANZIARI</i>	<i>€ 7.774,65</i>	<i>€ 762,36</i>
60	100	Disavanzo Economico		
60		<i>DISAVANZO ECONOMICO</i>		
<b>TOTALE PROVENTI</b>			<b>€ 983.610,52</b>	<b>€ 1.043.755,19</b>
<b>TOTALE A PAREGGIO</b>			<b>€ 983.610,52</b>	<b>€ 1.043.755,19</b>

## CONTO ECONOMICO

Dal 01/01/2022 al 31/12/2022


## COSTI

Mastro	Conto	Descrizione	2022	2021
70	100	Spese ordinarie di funzionamento	€ 217.403,56	€ 179.066,58
70	200	Oneri per il personale	€ 376.701,48	€ 335.932,79
70	300	Spese per gli organi istituzionali	€ 58.451,82	€ 58.102,82
70	350	Spese per prestazioni istituzionali	€ 106.683,53	€ 111.907,13
70	400	Spese per pubblicazioni		
70	500	Imposte e tasse	€ 4.315,00	€ 4.292,00
70	600	Interessi e spese bancarie	€ 11.246,36	€ 12.915,89
70	700	Spese recupero crediti	€ 28.557,48	€ 43.444,01
70	800	Contributi a erogazione liberale		
70	850	Costi Organismo Mediazione	€ 1.413,80	€ 1.554,40
70	900	Spese varie	€ 4.832,26	€ 7.295,05
70	950	Trasferimenti al Consiglio Nazionale	€ 124.920,00	€ 126.240,00
70		<b>COMPONENTI FINANZIARI</b>	<b>€ 934.525,29</b>	<b>€ 880.750,67</b>
80	100	Entrate rinviate a futuri esercizi		
80	200	Spese rinviate da passati esercizi		
80	300	Minusvalenze patrimoniali		
80	400	Sopravvenienze passive	€ 203,00	€ 996,00
80	500	perdite su crediti		
80		<b>COMPONENTI NON FINANZIARI</b>	<b>€ 203,00</b>	<b>€ 996,00</b>
81	100	Amm.to Fabbricati e terreni		
81	200	Amm.to Mobili, attrezzature ed arredi	€ 5.449,32	€ 4.128,52
81	250	Amm.to Impianti		
81	300	Amm.to beni immateriali	€ 3.087,50	€ 2.175,09
81	400	Amm.to spese ristrutturazione locali di terzi		
81		<b>AMMORTAMENTI</b>	<b>€ 8.536,82</b>	<b>€ 6.303,61</b>
82	100	Accantonamenti	€ 35.474,60	€ 70.000,00
82		<b>ACCANTONAMENTI</b>	<b>€ 35.474,60</b>	<b>€ 70.000,00</b>
83	100	avanzo economico		€ 85.704,91
83		<b>avanzo economico</b>		<b>€ 85.704,91</b>
<b>TOTALE COSTI</b>			<b>€ 978.739,71</b>	<b>€ 1.043.755,19</b>
AVANZO ECONOMICO			€ 4.870,81	
<b>TOTALE A PAREGGIO</b>			<b>€ 983.610,52</b>	<b>€ 1.043.755,19</b>



# COLLEGIO DEI GEOMETRI E GEOMETRI LAUREATI DI TORINO E PROVINCIA

## Nota integrativa al Rendiconto Generale consuntivo 2022



Cari Colleghi,  
a norma dell'Ordinamento professionale e dell'art. 33 del Regolamento di amministrazione e contabilità, sottoponiamo al Vostro esame ed all'approvazione dell'Assemblea il rendiconto generale dell'esercizio 2022.

Il Rendiconto Generale è composto dai seguenti documenti:

1. Rendiconto Finanziario Gestionale
2. Rendiconto finanziario residui
3. Situazione Amministrativa
4. Prospetto di concordanza
5. Situazione Fondi cassa
6. Stato Patrimoniale e Conto Economico
7. Nota integrativa al rendiconto consuntivo

In allegato è prevista la Relazione del Collegio dei Revisori Legali.


Il Conto del Bilancio è presentato sotto la forma di Rendiconto Finanziario Gestionale, suddiviso in Capitoli, che comprendono le Entrate di competenza dell'esercizio - accertate, riscosse e da riscuotere; le Uscite di competenza impegnate, pagate e da pagare; Il rendiconto Finanziario – Residui con i Residui attivi e passivi degli esercizi precedenti e di quello corrente.


Lo stato patrimoniale si evince dal seguente prospetto:

**ATTIVO**

01	100	Cassa e Tesoreria	207,15
01	200	Conti Correnti Postali	828,29
01	302	Banca Popolare di Sondrio	1.132.605,73
01	303	Banca Cassa di Risparmio di Asti	509.044,46
01	304	Banca Fideuram/San Paolo Invest	260.416,48
01		<i>DISPONIBILITA' FINANZIARIE</i>	<i>1.903.102,11</i>
02	100	Crediti verso Iscritti	215.133,11
02	200	Crediti verso Iscritti – quota favore Consiglio Nazionale	24.300,38
02	500	Crediti v/stato e altri soggetti pubblici	11.486,00
02	600	Crediti diversi	6.598,87
02	700	Crediti verso Enti Previdenziali e Erari	36,04
02		<i>RESIDUI ATTIVI</i>	<i>257.554,40</i>
04	200	Mobili, attrezzature e arredi	506.961,86
04	300	Impianti	115.045,59
04	400	Immobilizzazioni immateriali	9.263,46
04		<i>IMMOBILIZZAZIONI TECNICHE</i>	<i>631.270,91</i>
05	100	Ratei attivi	6.181,65
05		<i>RATEI E RISCONTI ATTIVI</i>	<i>6.181,65</i>
10	100	Depositi cauzionali	13.650,00
10		<i>CONTI D'ORDINE</i>	<i>13.650,00</i>
		<b>TOTALE ATTIVO</b>	<b>2.811.759,07</b>
		<b>TOTALE A PAREGGIO</b>	<b>2.811.759,07</b>

<b>PASSIVO</b>			
20	100	Debiti verso fornitori	6.645,48
20	200	Debiti verso Enti Previdenziali e Erario	18.224,21
20	300	Debiti verso Consiglio Nazionale	0,00
20	800	Debiti diversi	43.307,04
20	900	Debiti – Iva Split Payment	1.466,59
20	950	Debiti verso fornitori fatture da ricevere	5.237,10
20		<b>RESIDUI PASSIVI</b>	<b>74.880,42</b>
22	100	Fondo trattamento fine rapporto	355.967,64
22	201	Fondo Sede	358.594,35
22	202	Fondo di solidarietà	30.368,85
22	203	Fondo oneri futuri	100.797,24
22	205	Fondo formazione continua obbligatoria	509.437,92
22	206	Fondo incentivazione e miglior profess	476.117,92
22	207	Fondo riduzione quota	152.855,24
22		<b>FONDI ACCANTONAMENTO</b>	<b>1.984.139,16</b>
23	100	Fondo svalutazione crediti c/iscritti	76.099,10
23	400	Fondo amm.to mobili, attrezz. e arredi	498.398,09
23	500	Fondo amm.to beni immateriali	5.030,34
23	600	Fondo amm.to impianti	115.045,59
23		<b>POSTE RETTIFICATIVE DELL'ATTIVO</b>	<b>694.573,12</b>
25	100	Ratei passivi	52.903,98
25		<b>RATEI E RISCOINTI</b>	<b>52.903,98</b>
29	100	Residuo Patrimonio Netto	391,58
29		<b>PATRIMONIO NETTO</b>	<b>391,58</b>
		<b>TOTALE PASSIVO</b>	<b>2.806.888,26</b>
		AVANZO ECONOMICO	4.870,81
		<b>TOTALE A PAREGGIO</b>	<b>2.811.759,07</b>







Il Rendiconto Finanziario presenta i seguenti dati:

			<b>RISOSSE</b>	<b>DA RISCOUTERE</b>	<b>TOTALE</b>
	<b>ENTRATE</b>				
01	001	ENTRATE CONTRIBUTIVE A CARICO ISCRITTI	802.093,04	107.674,96	909.768,00
01	002	ENTRATE PER INIZIATIVE CULT. E AGG. PROF	0,00	0,00	0,00
01	003	QUOTE PARTECIP. ISCRITTI ALL'ONERE GEST.	2.867,34	0,00	2.867,34
01	006	TRASFERIM.CORRENTI DA PARTE COMUNI/PROV	0,00	0,00	0,00
01	007	TRASFERIM. CORR. PARTE ALTRI ENTI PUBBL.	16.779,00	7.886,00	24.665,00
01	008	ENTRATE DERIV.VENDITA BENI E PREST.SERV.	5.807,10	332,00	6.139,10
01	009	REDDITI E PROVENTI PATRIMONIALI	61,09	1.354,69	1.415,78
01	011	ENTRATE NON CLASSIFICABILI IN ALTRE VOCI	29.486,18	1.517,12	31.003,30
<b>01</b>	<b>TITOLO I - ENTRATE CORRENTI</b>		<b>857.093,75</b>	<b>118.764,77</b>	<b>975.858,52</b>
02	004	RISCOSSIONE DI CREDITI	10.000,00	0,00	10.000,00
<b>02</b>	<b>TITOLO II - ENTRATE IN C. CAPITALE</b>		<b>10.000,00</b>	<b>0,00</b>	<b>10.000,00</b>
03	001	ENTRATE AVENTI NATURA DI PARTITE DI GIRO	117.886,50	36,04	117.922,54
<b>03</b>	<b>TITOLO III - PARTITE DI GIRO</b>		<b>117.886,50</b>	<b>36,04</b>	<b>117.922,54</b>
	<b>TOTALE ENTRATE</b>		<b>984.980,25</b>	<b>118.800,81</b>	<b>1.103.781,06</b>
	Utilizzo dell'avanzo di amministrazione iniziale				
	<b>TOTALE GENERALE</b>				<b>1.103.781,06</b>

USCITE			PAGATE	DA PAGARE	TOTALE
11	001	USCITE PER GLI ORGANI DELL'ENTE	53.426,72	5.025,10	58.451,82
11	002	ONERI PERSONALE IN ATTIVITA DI SERVIZIO	326.753,95	9.727,67	336.481,62
11	003	USCITE PER ACQUISTO BENI CONSUMO-SERVIZI	92.837,08	4.041,98	96.879,06
11	004	USCITE PER FUNZIONAMENTO UFFICI	95.342,32	722,75	96.065,07
11	005	USCITE PER PRESTAZIONI ISTITUZIONALI	57.037,65	2.092,75	59.130,40
11	006	TRASFERIMENTI PASSIVI	6.774,00	40.000,00	46.774,00
11	007	ONERI FINANZIARI	8.487,07	352,23	8.839,30
11	008	ONERI TRIBUTARI	4.315,00	0,00	4.315,00
11	010	USCITE NON CLASSIFICABILI IN ALTRE VOCI	53.069,48	0	53.069,48
11	014	TRASFERIMENTI AL CONSIGLIO NAZIONALE GEOM	124.920,00	0,00	124.920,00
<b>11</b>	<b>TITOLO I - USCITE CORRENTI</b>		<b>822.963,27</b>	<b>61.962,48</b>	<b>884.925,75</b>
12	002	ACQUISIZIONE IMMOBILIZZAZIONI TECNICHE	13.628,62	0,00	13.628,62
<b>12</b>	<b>TITOLO II - USCITE IN C. CAPITALE</b>		<b>13.628,62</b>	<b>0,00</b>	<b>13.628,62</b>
13	001	USCITE AVENTI NATURA DI PARTITE DI GIRO	105.004,60	12.917,94	117.922,54
<b>13</b>	<b>TITOLO III - PARTITE DI GIRO</b>		<b>105.004,60</b>	<b>12.917,94</b>	<b>117.922,54</b>
	<b>TOTALE USCITE</b>		<b>941.596,49</b>	<b>74.880,42</b>	<b>1.016.476,91</b>
	Avanzo di amministrazione dell'esercizio				<b>87.304,15</b>
	<b>TOTALE GENERALE</b>				<b>1.103.781,06</b>



Il prospetto presentato evidenzia chiaramente la dinamica dei movimenti intervenuti nel corso del periodo.



Il Conto Economico è rappresentato sinteticamente dal seguente prospetto:

### PROVENTI

50	100	Contributi da iscritti	924.450,21
50	200	Trasferimenti correnti	24.665,00
50	300	Contributi diversi	0,00
50	600	Proventi finanziari	1.415,78
50	700	Ricavi Organismo Mediazione	413,34
50	900	Entrate varie	24.891,54
50	<i>COMPONENTI FINANZIARI</i>		<i>975.835,87</i>
59	400	Sopravvenienze attive	7.774,65
59	<i>COMPONENTI NON FINANZIARI</i>		<i>7.774,56</i>
60	100	Disavanzo economico	0,00
60	<i>DISAVANZO ECONOMICO</i>		<i>0,00</i>
<b>TOTALE PROVENTI</b>			<b>983.610,52</b>
<b>DISAVANZO ECONOMICO</b>			
<b>TOTALE A PAREGGIO</b>			<b>983.610,52</b>


## COSTI


70	100	Spese ordinarie di funzionamento	217.403,56
70	200	Oneri per il personale	376.701,48
70	300	Spese per gli organi istituzionali	58.451,82
70	350	Spese per prestazioni istituzionali	106.683,53
70	500	Imposte e tasse	4.315,00
70	600	Interessi e spese bancarie	11.246,36
70	700	Spese svalutazione crediti	28.557,48
70	850	Costi Organismo Mediazione	1.413,80
70	900	Spese varie	4.832,26
70	950	Trasferimenti al Consiglio Nazionale	124.920,00
70	<i>COMPONENTI FINANZIARI</i>		<i>934.525,29</i>
80	400	Sopravvenienze passive	203,00
80	<i>COMPONENTI NON FINANZIARI</i>		<i>203,00</i>
81	200	Amm.to mobili, attrezzature ed arredi	5.449,32
81	300	Amm.to beni immateriali	3.087,50
81	<i>AMMORTAMENTI</i>		<i>8.536,82</i>
82	100	Accantonamenti	35.474,60
82	<i>ACCANTONAMENTI</i>		<i>35.474,60</i>
<b>TOTALE COSTI</b>			<b>978.739,71</b>
AVANZO ECONOMICO			4.870,81
<b>TOTALE A PAREGGIO</b>			<b>983.610,52</b>

Ciò premesso, passiamo ad esaminare:

### **1. Criteri di valutazione utilizzati nella redazione del rendiconto.**

Per la valutazione delle poste finanziarie ed economiche si sono seguite rigorosamente le disposizioni del codice civile – in quanto compatibili – nonché i Principi contabili contenuti nel Regolamento di contabilità ed amministrazione adottato dal Collegio a partire dal 2002.





## **2. Analisi delle voci dello Stato Patrimoniale**

Si ritiene che le voci in esso riportate non abbisognino di alcun ulteriore commento.

## **3. Analisi delle voci del conto economico**

Il conto economico ripresenta i valori già indicati nel consuntivo finanziario per quanto riguarda i costi ed i ricavi.

Esso rispecchia la vita economica del Collegio in ogni suo aspetto di attività.

Tra i costi risultano altresì le somme per accantonamento ai fondi.

## **4. Altre notizie integrative**

Nella redazione del conto economico in relazione alle disposizioni dell'art. 2427 c.c. delle altre norme e dei principi contabili, non sono state applicate procedure che possano pregiudicare la rappresentazione veritiera del rendiconto.

Si informa inoltre che:

- i dati relativi al personale dipendente, compresi gli accantonamenti al TFR, corrispondono a quanto previsto dal contratto collettivo di lavoro per gli enti pubblici e all'effettiva anzianità di servizio maturata.
- Il personale dipendente è costituito da quattro impiegate a tempo pieno, una part-time, due a orario ridotto.
- Non vi sono contenziosi in essere.
- E' in atto l'attività di recupero crediti nei confronti degli iscritti morosi.
- Non vi sono crediti e/o debiti con obbligo di retrocessione a termine.
- Non vi sono operazioni di locazione finanziaria.

## **Destinazione del risultato netto di esercizio**

Quanto all'avanzo economico pari ad € 4.870,81 si propone di incrementare il Fondo iniziative incentivazione e miglioramento professionale.

Cari Colleghi,

il Consiglio del Vostro Collegio ringrazia per la fiducia e per la collaborazione ricevuta da tutti Voi e Vi invita ad approvare il Rendiconto così come Vi è stato presentato.

Il Presidente geom. Luisa Roccia